

令和5年 国内入込観光客数 前年対比表

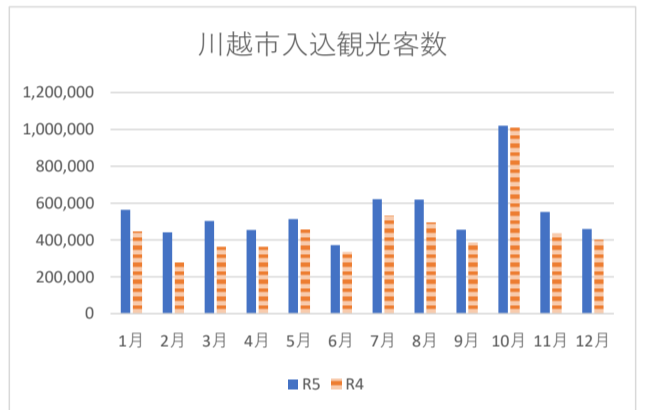
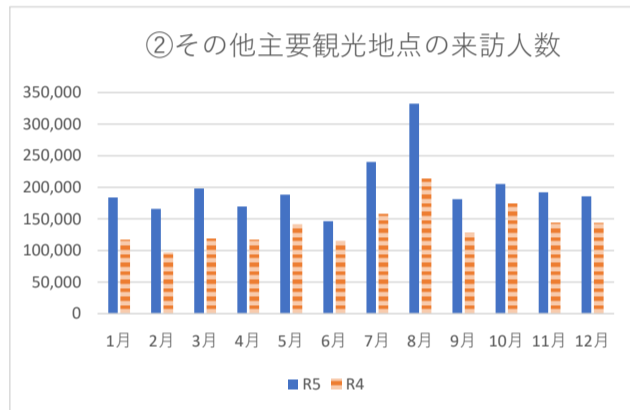
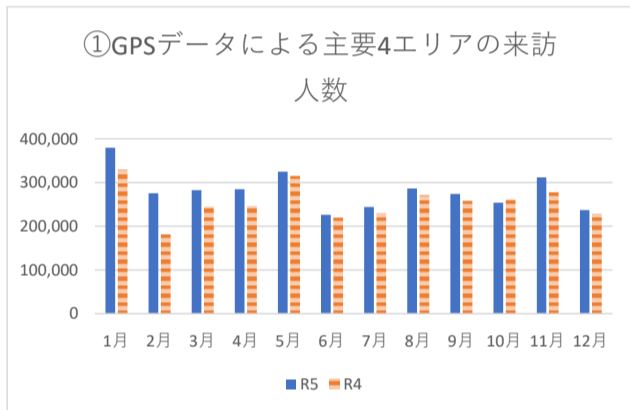
①GPSデータによる主要4エリアの来訪人数		1月	2月	3月	4月	5月	6月	7月	8月	9月	10月	11月	12月	合計
主要4エリア 一番街周辺・川越氷川神社周辺 喜多院周辺・伊佐沼周辺	R5	379,535	275,510	282,599	284,546	325,001	226,187	244,070	286,518	273,839	254,118	311,924	236,966	3,380,813
	R4	329,903	181,574	244,838	246,391	315,036	219,808	229,967	271,259	258,053	261,816	277,626	229,110	3,065,381
	増減	49,632	93,936	37,761	38,155	9,965	6,379	14,103	15,259	15,786	-7,698	34,298	7,856	315,432
	前年比	115.0%	151.7%	115.4%	115.5%	103.2%	102.9%	106.1%	105.6%	106.1%	97.1%	112.4%	103.4%	110.3%

注) 「川越春まつり」(3月)、「百万灯夏祭り」(7月)および「川越まつり」(10月)の人数は含まれていません。

②その他主要観光地点の来訪人数		1月	2月	3月	4月	5月	6月	7月	8月	9月	10月	11月	12月	合計
その他の観光地点	R5	183,886	165,791	198,224	169,843	188,488	146,517	240,040	332,288	181,418	205,214	192,230	185,836	2,389,775
	R4	117,144	97,082	118,910	117,185	141,699	115,042	158,214	213,941	128,063	174,698	144,108	143,877	1,669,963
	増減	66,742	68,709	79,314	52,658	46,789	31,475	81,826	118,347	53,355	30,516	48,122	41,959	719,812
	前年比	157.0%	170.8%	166.7%	144.9%	133.0%	127.4%	151.7%	155.3%	141.7%	117.5%	133.4%	129.2%	143.1%

③大型行事イベントの来訪人数		1月	2月	3月	4月	5月	6月	7月	8月	9月	10月	11月	12月	合計
行祭事イベント	R5	0	0	23,081	0	0	0	137,000	0	0	561,000	48,178	36,242	805,501
	R4	0	0	0	0	0	0	145,000	10,500	0	574,000	15,100	29,355	773,955
	増減	0	0	23,081	0	0	0	-8,000	-10,500	0	-13,000	33,078	6,887	31,546
	前年比			皆増				94.5%	皆減		97.7%	319.1%	123.5%	104.1%

総数		1月	2月	3月	4月	5月	6月	7月	8月	9月	10月	11月	12月	合計
国内入込観光客数	R5	563,421	441,301	503,904	454,389	513,489	372,704	621,110	618,806	455,257	1,020,332	552,332	459,044	6,576,089
	R4	447,047	278,656	363,748	363,576	456,735	334,850	533,181	495,700	386,116	1,010,514	436,834	402,342	5,509,299
	増減	116,374	162,645	140,156	90,813	56,754	37,854	87,929	123,106	69,141	9,818	115,498	56,702	1,066,790
	前年比	126.0%	158.4%	138.5%	125.0%	112.4%	111.3%	116.5%	124.8%	117.9%	101.0%	126.4%	114.1%	119.4%



(参考) GPSデータのエリア別来訪人数		1月	2月	3月	4月	5月	6月	7月	8月	9月	10月	11月	12月	合計
一番街周辺	R5	262,494	223,311	234,498	232,214	267,809	183,875	187,583	229,461	228,545	207,659	258,292	193,343	2,832,567
	R4	219,872	141,817	188,498	193,702	260,785	178,341	179,494	219,582	206,995	210,385	220,176	194,229	2,413,876
	増減	42,622	81,494	46,000	38,512	7,024	5,534	8,089	9,879	21,550	-2,726	38,116	-886	418,691
	前年比	119.4%	157.5%	124.4%	119.9%	102.7%	103.1%	104.5%	104.5%	110.4%	98.7%	117.3%	99.5%	117.3%
喜多院周辺	R5	69,814	20,501	20,393	17,303	25,392	11,624	12,420	14,155	10,792	14,685	21,964	16,821	255,864
	R4	61,622	15,318	15,509	12,964	15,816	10,473	9,038	9,367	11,521	16,617	16,729	11,840	206,814
	増減	8,192	5,183	4,884	4,339	9,576	1,151	3,382	4,788	-729	-1,932	5,235	4,981	49,050
	前年比	113.3%	133.8%	131.5%	133.5%	160.5%	111.0%	137.4%	151.1%	93.7%	88.4%	131.3%	142.1%	123.7%
川越氷川神社周辺	R5	42,333	18,004	21,648	21,792	29,681	19,518	37,736	29,990	20,180	27,208	31,460	17,715	317,265
	R4	28,982	13,714	17,747	20,398	25,706	14,183	29,330	35,124	19,406	25,087	27,861	14,420	271,958
	増減	13,351	4,290	3,901	1,394	3,975	5,335	8,406	-5,134	774	2,121	3,599	3,295	45,307
	前年比	146.1%	131.3%	122.0%	106.8%	115.5%	137.6%	128.7%	85.4%	104.0%	108.5%	112.9%	122.9%	116.7%
伊佐沼周辺	R5	37,796	27,098	27,988	32,357	30,451	25,709	27,919	30,643	26,848	25,698	26,788	23,461	342,756
	R4	37,952	22,914	34,089	32,933	37,503	25,605	31,131	26,998	34,690	31,086	31,526	20,714	367,141
	増減	-156	4,184	-6,101	-576	-7,052	104	-3,212	3,645	-7,842	-5,388	-4,738	2,747	-24,385
	前年比	99.6%	118.3%	82.1%	98.3%	81.2%	100.4%	89.7%	113.5%	77.4%	82.7%	85.0%	113.3%	93.4%

