

# 財政事情公表

川越市  
令和3年12月

川越市告示第731号

川越市財政事情の作成及び公表に関する条例第2条の規定により、令和2年度決算及び令和3年4月1日から令和3年9月30日までの期間の財政事情を次のとおり公表する。

令和3年12月1日

川越市長 川 合 善 明

目 次

* まえがき	1 頁
* 令和2年度決算の概要	2 頁
* 公営事業の経理の概況	10 頁
* 令和2年度水道事業決算報告書	17 頁
* 令和2年度公共下水道事業決算報告書	18 頁
* 公共施設の整備状況	19 頁
* 令和3年度予算に対する収入及び支出の概況	20 頁
* 市民の税負担状況	22 頁
* 市債及び一時借入金の現在高	23 頁
* 市有財産の現在高	23 頁
* 水道事業の業務状況	24 頁
* 公共下水道事業の業務状況	25 頁

## ま え が き

市では、予算及び決算の概要、予算に対する収入及び支出の概況等について、川越市財政事情の作成及び公表に関する条例第2条の規定により、年2回(上半期及び下半期)市民の皆様にお知らせしています。

今回は、令和2年度決算及び令和3年度上半期(令和3年4月1日から令和3年9月30日まで)の予算の執行状況及び公営事業の経理状況等についてお知らせします。

## 令和2年度決算の概要

川越市の令和2年度決算は、一般会計及び特別会計(企業会計を除く。)を合計すると、歳入が2,170億3,350万9,031円、歳出が2,106億300万5,347円となり、差引き64億3,050万3,684円の黒字となっています。

一般会計決算額は歳入が1,546億8,896万8,284円で前年度対比37.5%の増、歳出が1,504億1,424万4,733円で前年度対比37.9%の増となり、歳入歳出ともに過去最大の規模となりました。

歳入が増加した主な要因は、新型コロナウイルス感染症対策事業の実施による国庫支出金の大幅な増や地方消費税交付金の消費税率の改定による増などです。

歳出が増加した主な要因は、新型コロナウイルス感染症に係る各種事業の実施などによるものであり、特別定額給付金の給付、検査機関の設備整備や高齢者のインフルエンザ予防接種の無償化、中小企業者事業継続緊急支援金の交付やプレミアム付商品券の発行、国のGIGAスクール構想の加速化に応じた情報機器端末や電子黒板の導入などの事業を実施しました。

企業会計である水道事業会計及び公共下水道事業会計を除いた特別会計全体は、歳入が623億4,454万747円で前年度対比0.8%の減、歳出が601億8,876万614円で前年度対比1.9%の減となりました。

## 令和2年度会計別決算額

( 印 減 )

区分 会計別	令和2年度				令和元年度	
	歳入決算額 (円)	増減率 (%)	歳出決算額 (円)	増減率 (%)	歳入決算額 (円)	歳出決算額 (円)
一 般 会 計	154,688,968,284	37.5	150,414,244,733	37.9	112,522,755,692	109,105,064,449
特 別 会 計	62,344,540,747	0.8	60,188,760,614	1.9	62,866,962,920	61,327,279,234
国民健康保険事業	32,698,955,248	5.4	31,751,885,691	5.8	34,572,151,109	33,692,764,403
後期高齢者医療事業	4,483,332,423	4.4	4,433,371,374	4.5	4,292,708,333	4,242,206,955
歯科診療事業	90,794,817	2.3	75,214,270	7.9	88,792,592	69,715,889
介護保険事業	24,683,711,160	5.0	23,635,514,338	2.8	23,499,172,775	22,981,374,190
母子父子寡婦福祉資金貸付事業	116,461,487	3.6	51,036,841	30.7	112,374,796	73,662,048
川越駅東口公共地下駐車場事業	116,817,222	18.7	107,013,990	15.1	143,749,729	126,117,263
農業集落排水事業	154,468,390	2.2	134,724,110	4.7	158,013,586	141,438,486
合 計	217,033,509,031	23.7	210,603,005,347	23.6	175,389,718,612	170,432,343,683

### 用語解説

<b>一般会計</b>	市の行政運営の基本的な経費を計上した会計
<b>特別会計</b>	特定の事業を行うにあたり、一般会計と区別し、特定の歳入を特定の歳出に充てて経理する会計
<b>企業会計</b>	市が実施する公営事業のうち、地方公営企業法の適用を受ける公営企業の会計。原則として事業経営に伴う収入によりその経費を賄うこととされている。

# 一般会計歳入（款別）

（印 減）

区分 款別	令和2年度				令和元年度	
	歳入決算額 (千円)	構成比 (%)	増減率 (%)	市民一人当たり 決算額 (円)	歳入決算額 (千円)	構成比 (%)
市 税	57,681,465	37.3	0.4	163,199	57,888,269	51.4
地 方 譲 与 税	745,511	0.5	1.0	2,109	738,031	0.7
利 子 割 交 付 金	40,490	0.0	6.0	115	38,199	0.0
配 当 割 交 付 金	214,559	0.1	14.0	607	249,594	0.2
株式等譲渡所得割交付金	257,205	0.2	70.4	728	150,924	0.1
法 人 事 業 税 交 付 金	376,147	0.2	皆増	1,064	-	-
地方消費税交付金	7,291,219	4.7	21.4	20,629	6,007,795	5.3
ゴルフ場利用税交付金	44,605	0.0	12.3	126	50,866	0.0
環境性能割交付金	103,235	0.1	106.7	292	49,936	0.0
自動車取得税交付金	-	-	皆減	-	164,961	0.1
地方特例交付金	460,452	0.3	48.7	1,303	896,907	0.8
地方交付税	1,660,189	1.1	8.1	4,697	1,807,110	1.6
交通安全対策特別交付金	47,365	0.0	12.7	134	42,015	0.0
分担金及び負担金	741,701	0.5	24.2	2,099	977,955	0.9
使用料及び手数料	1,800,399	1.2	16.0	5,094	2,142,999	1.9
国 庫 支 出 金	60,934,015	39.4	214.4	172,402	19,382,864	17.2
県 支 出 金	7,883,793	5.1	10.9	22,306	7,110,378	6.3
財 産 収 入	173,679	0.1	72.1	491	623,466	0.6
寄 附 金	70,989	0.0	48.9	201	47,665	0.0
繰 入 金	252,935	0.2	79.6	716	1,240,996	1.1
繰 越 金	3,417,644	2.2	11.4	9,670	3,067,623	2.7
諸 収 入	2,621,919	1.7	7.3	7,418	2,828,302	2.5
市 債	7,869,453	5.1	12.2	22,265	7,015,900	6.2
歳 入 合 計	154,688,968	100.0	37.5	437,664	112,522,756	100.0

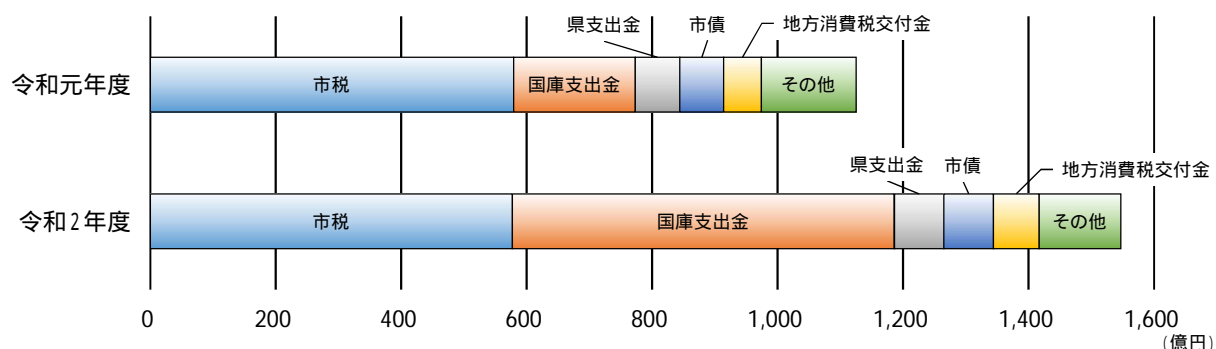
市税は固定資産税等が増となったものの、市民税等の減により、0.4%の減少となりました。

地方消費税交付金は消費税率の改定の影響により、21.4%の増加となりました。

国庫支出金は特別定額給付金や新型コロナウイルス感染症対応地方創生臨時交付金等により、214.4%の大幅な増加となりました。

市債は東清掃センター改修事業債等の増により、12.2%の増加となりました。

令和2年度の市民一人当たり決算額は令和3年3月31日現在の人口353,442人にて算出した。  
計数は表示単位未満をそれぞれ四捨五入しているため、計が一致しない場合がある。



## 用語解説

- 市税** 市民税、固定資産税、都市計画税、市たばこ税、事業所税、軽自動車税、入湯税
- 国庫支出金** 一定の事業に使いみちを特定して国から交付されるもの
- 県支出金** 一定の事業に使いみちを特定して県から交付されるもの
- 市債** 国や金融機関等からの借入金
- 地方消費税交付金** 地方消費税の一定割合が県から交付されるもの
- グラフ中のその他** 繰越金、諸収入、使用料及び手数料、地方交付税、分担金及び負担金、地方特例交付金、地方譲与税 等

# 一般会計歳出（目的別）

（印 減）

区分 款 別	令和2年度				令和元年度	
	歳出決算額 (千円)	構成比 (%)	増減率 (%)	市民一人当たり 決算額 (円)	歳出決算額 (千円)	構成比 (%)
議 会 費	610,199	0.4	3.7	1,726	633,691	0.6
総 務 費	46,908,803	31.2	326.0	132,720	11,010,785	10.1
民 生 費	50,976,657	33.9	2.7	144,229	49,647,793	45.5
衛 生 費	12,873,147	8.6	17.2	36,422	10,987,443	10.1
労 働 費	156,588	0.1	2.5	443	160,553	0.1
農 林 水 産 業 費	586,729	0.4	15.9	1,660	697,292	0.6
商 工 費	1,960,904	1.3	86.7	5,548	1,050,510	1.0
土 木 費	6,870,509	4.6	3.7	19,439	7,132,042	6.5
消 防 費	4,875,935	3.2	4.0	13,796	5,081,281	4.7
教 育 費	13,932,221	9.3	14.0	39,419	12,217,486	11.2
災 害 復 旧 費	26,076	0.0	18.8	74	21,955	0.0
公 債 費	10,611,934	7.1	1.7	30,025	10,437,087	9.6
諸 支 出 金	24,545	0.0	9.6	69	27,147	0.0
予 備 費	0	0.0	0.0	0	0	0.0
歳 出 合 計	150,414,245	100.0	37.9	425,570	109,105,064	100.0

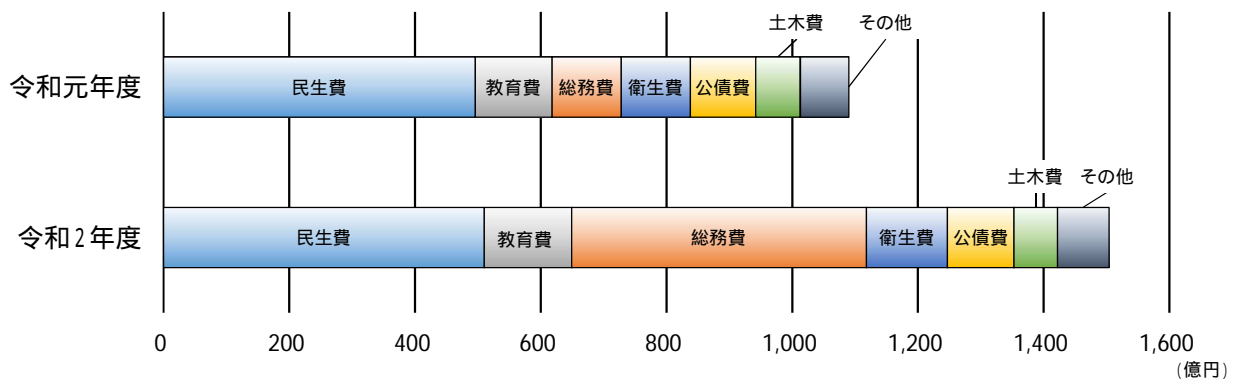
総務費は特別定額給付金の給付等により、326%の大幅な増加となりました。

衛生費は新型コロナウイルス感染症の検査機関の設備整備や高齢者のインフルエンザ予防接種の無償化などにより、17.2%の増加となりました。

商工費は中小企業者事業継続緊急支援金の交付やプレミアム付商品券の発行などにより、86.7%の増加となりました。

教育費は国のGIGAスクール構想の加速化に応じた情報機器端末や電子黒板の導入などにより、14%の増加となりました。

令和2年度の市民一人当たり決算額は令和3年3月31日現在の人口353,442人にて算出した。計数は表示単位未満をそれぞれ四捨五入しているため、計が一致しない場合がある。



## 用語解説

- 民生費** 児童、高齢者、障害を持った方のための各種の福祉施策や運営、生活保護の実施等の経費
- 教育費** 学校教育や社会教育の充実等の経費
- 総務費** 選挙事務、戸籍事務、徴税事務、庁舎管理、文化芸術・スポーツ振興等の経費
- 衛生費** 保健衛生、環境保全等の経費
- 公債費** 借入金の元金・利子の返済の経費
- 土木費** 道路整備、河川改修、公園・市営住宅の整備や管理等の経費
- グラフ中のその他** 消防費、商工費、農林水産業費、議会費、労働費、諸支出金、災害復旧費

# 一般会計歳出（性質別）

（印 減）

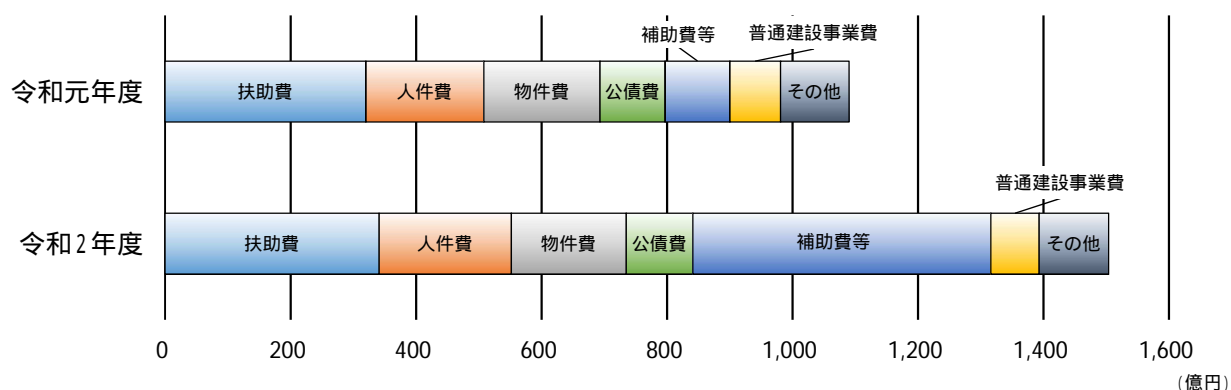
区分 性質別	令和2年度				令和元年度	
	歳出決算額 (千円)	構成比 (%)	増減率 (%)	市民一人当たり 決算額 (円)	歳出決算額 (千円)	構成比 (%)
人件費	21,112,393	14.0	12.2	59,734	18,809,015	17.2
物件費	18,322,291	12.2	0.7	51,840	18,457,268	16.9
維持補修費	1,013,786	0.7	11.1	2,868	1,140,544	1.0
補助費等	47,527,212	31.6	360.1	134,470	10,329,158	9.5
扶助費	34,052,793	22.6	6.3	96,346	32,035,471	29.4
普通建設事業費	7,721,730	5.1	4.7	21,847	8,104,899	7.4
災害復旧事業費	81,986	0.1	55.5	232	52,714	0.1
公債費	10,611,914	7.1	1.7	30,024	10,437,078	9.6
積立金	452,022	0.3	171.8	1,279	166,318	0.2
投資及び出資金	0	0.0	0.0	0	0	0.0
貸付金	97,288	0.1	28.0	275	135,191	0.1
繰出金	9,420,830	6.3	0.2	26,655	9,437,408	8.6
歳出合計	150,414,245	100.0	37.9	425,570	109,105,064	100.0

人件費は  
会計年度任用職  
員制度の導入によ  
り、12.2%の増加  
となりました。

補助費等は  
特別定額給付金  
の給付などによ  
り、360.1%の増加  
となりました。

扶助費は  
施設等利用給付  
費等負担金(幼稚  
園等)や介護給  
付・訓練等給付の  
増、子育て世帯臨  
時特別給付金の  
給付などにより、  
6.3%の増加とな  
りました。

令和2年度の市民一人当たり決算額は令和3年3月31日現在の人口353,442人にて算出した。  
計数は表示単位未満をそれぞれ四捨五入しているため、計が一致しない場合がある。



## 用語解説

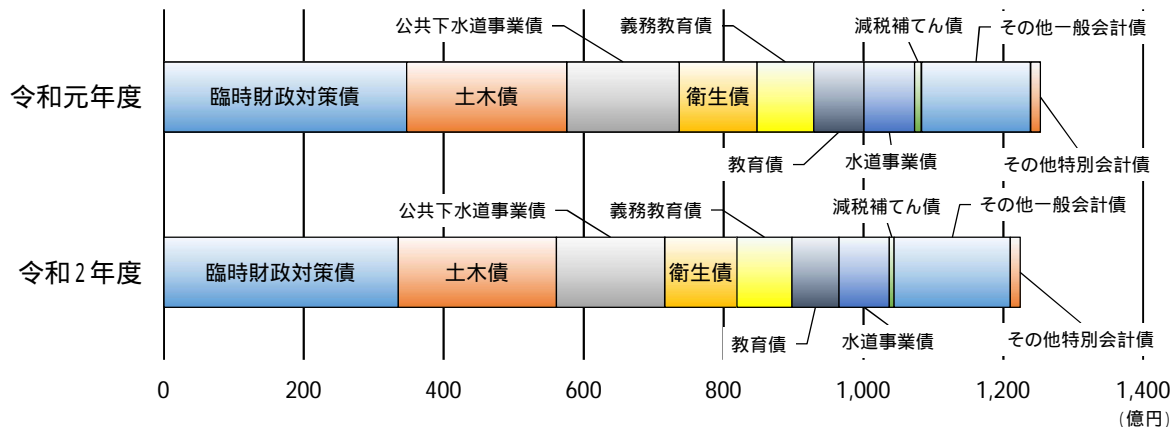
- 扶助費** 生活保護、児童手当等の各種扶助の経費
- 人件費** 職員給与等の勤労の対価、報酬として支払われる経費
- 物件費** 公共料金、旅費、消耗品の購入費等の消費的性質の経費
- 公債費** 借入金の元金、利子の返済のための経費
- 補助費等** 公益性に着目し、奨励又は財政援助を行うための補助金支出等に要する経費
- 普通建設事業費** 道路、橋りょう、学校、庁舎等の公共・公用施設の建設のための経費
- グラフ中のその他** 繰出金、維持補修費、積立金、貸付金、災害復旧事業費

# 市債の現在高

( 印 減 )

目的別	区 分	令和2年度末			令和元年度末		
		現在高 (千円)	増減率 (%)	市民一人当たり 市債現在高 (円)	現在高 (千円)	市民一人当たり 市債現在高 (円)	
一般会計債	普通債	総務債	8,070,084	3.0	22,833	8,323,164	23,548
	民生債	4,725,702	25.5	13,371	3,764,668	10,651	
	保育所債	1,318,128	3.1	3,729	1,360,272	3,848	
	衛生債	10,320,877	7.4	29,201	11,139,706	31,517	
	労働債	41,386	12.5	117	47,300	134	
	農林水産業債	218,790	4.2	619	209,955	594	
	商工債	360,070	19.4	1,019	446,794	1,264	
	土木債	22,643,463	0.9	64,066	22,851,455	64,651	
	公営住宅債	112,988	19.4	320	140,140	396	
	消防債	529,448	1.7	1,498	538,834	1,524	
	教育債	6,715,185	7.2	18,999	7,238,811	20,480	
	義務教育債	7,869,841	2.6	22,266	8,082,055	22,866	
	災害復旧債	89,188	8.5	252	82,200	233	
	合 計	63,015,149	1.9	178,290	64,225,355	181,707	
	その他	減収補てん債	1,095,731	62.1	3,100	676,064	1,913
減税補てん債		680,520	28.7	1,925	954,331	2,700	
臨時財政対策債		33,534,548	3.3	94,880	34,670,995	98,091	
合 計		35,310,799	2.7	99,905	36,301,391	102,704	
一般会計債合計		98,325,948	2.2	278,195	100,526,746	284,411	
特別会計債	母子父子寡婦福祉資金貸付事業債	467,417	0.0	1,322	467,417	1,322	
	川越駅東口公共地下駐車場事業債	12,489	8.3	35	13,618	39	
	農業集落排水事業債	888,308	5.3	2,513	938,135	2,654	
	水道事業債	7,198,616	0.6	20,367	7,157,313	20,250	
	公共下水道事業債	15,485,580	3.9	43,814	16,116,538	45,597	
	特別会計債合計	24,052,410	2.6	68,052	24,693,020	69,862	
総 合 計		122,378,357	2.3	346,247	125,219,766	354,273	

令和2年度の市民一人当たり決算額は令和3年3月31日現在の人口353,442人にて算出した。  
 令和元年度の市民一人当たり市債現在高は令和2年3月31日現在の人口353,456人にて算出した。  
 計数は表示単位未満をそれぞれ四捨五入しているため、計が一致しない場合がある。



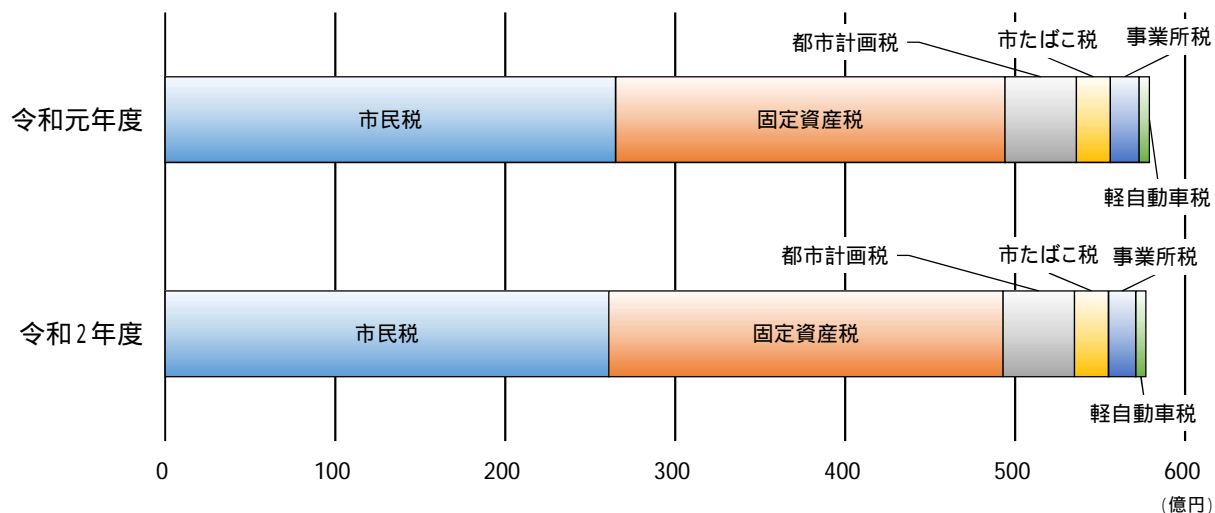


## 市税の負担状況

( 印 減 )

区 分 税 目	令和2年度							令和元年度	
	予算額 (千円)	調定額 A (千円)	収入済額 B				収入率 (B/A) (%)	収入済額	
			(千円)	構成比 (%)	増減率 (%)	市民一人当たり 決算額 (円)		(千円)	市民一人当たり 決算額 (円)
市 民 税	26,243,441	26,940,296	26,053,561	45.2	1.8	73,714	96.7	26,523,900	75,042
個 人	22,398,223	23,075,608	22,271,655	38.6	1.7	63,014	96.5	21,890,884	61,934
法 人	3,845,218	3,864,688	3,781,906	6.6	18.4	10,700	97.9	4,633,017	13,108
固 定 資 産 税	23,077,894	23,867,890	23,171,536	40.2	1.3	65,560	97.1	22,880,683	64,734
軽 自 動 車 税	658,927	680,474	645,987	1.1	8.0	1,828	94.9	598,075	1,692
市 た ば こ 税	2,004,240	1,978,968	1,978,967	3.4	3.3	5,599	100.0	2,047,042	5,792
入 湯 税	800	567	567	0.0	8.2	2	100.0	524	1
事 業 所 税	1,680,183	1,692,503	1,617,980	2.8	3.3	4,578	95.6	1,672,632	4,732
都 市 計 画 税	4,199,089	4,339,422	4,212,866	7.3	1.1	11,920	97.1	4,165,414	11,785
計	57,864,574	59,500,121	57,681,465	100.0	0.4	163,199	96.9	57,888,269	163,778

令和2年度の市民一人当たり決算額は令和3年3月31日現在の人口353,442人にて算出した。  
令和元年度の市民一人当たり決算額は令和2年3月31日現在の人口353,456人にて算出した。  
計数は表示単位未満をそれぞれ四捨五入しているため、計が一致しない場合がある。



### 用語解説

<b>市民税</b>	個人・法人の所得に対して課される税金
<b>固定資産税</b>	土地、家屋、償却資産に対して課される税金
<b>都市計画税</b>	都市計画事業等にあてるため、市街化区域に所在する土地、家屋に対して課される税金
<b>市たばこ税</b>	たばこに対して課される税金
<b>事業所税</b>	一定規模以上の事業所に対して課される税金
<b>軽自動車税</b>	軽自動車等の所有に対して課される税金
<b>入湯税</b>	鉱泉浴場における入湯行為に対して課される税金

## 歯科診療事業特別会計決算額

歳入

( 印 減 )

区分 款別	令和2年度				令和元年度	
	歳入決算額 (千円)	構成比 (%)	増減率 (%)	市民一人当たり 決算額 (円)	歳入決算額 (千円)	構成比 (%)
診療収入	32,410	35.7	4.7	92	30,960	34.9
使用料及び手数料	141	0.2	4.1	0	147	0.2
繰入金	38,708	42.6	2.7	110	37,680	42.4
繰越金	19,077	21.0	3.1	54	19,695	22.2
諸収入	459	0.5	48.1	1	310	0.3
計	90,795	100.0	2.3	257	88,793	100.0

市民一人当たり決算額は令和3年3月31日現在の人口353,442人にて算出した。  
計数は表示単位未満をそれぞれ四捨五入しているため、計が一致しない場合がある。

歳出

区分 款別	令和2年度				令和元年度	
	歳出決算額 (千円)	構成比 (%)	増減率 (%)	市民一人当たり 決算額 (円)	歳出決算額 (千円)	構成比 (%)
総務費	65,815	87.5	8.3	186	60,763	87.2
医療費	9,399	12.5	5.0	27	8,953	12.8
諸支出金	0	0.0	0.0	0	0	0.0
予備費	0	0.0	0.0	0	0	0.0
計	75,214	100.0	7.9	213	69,716	100.0

市民一人当たり決算額は令和3年3月31日現在の人口353,442人にて算出した。  
計数は表示単位未満をそれぞれ四捨五入しているため、計が一致しない場合がある。

# 母子父子寡婦福祉資金貸付事業特別会計決算額

歳入

( 印 減 )

区分 款 別	令和2年度				令和元年度	
	歳入決算額 (千円)	構成比 (%)	増減率 (%)	市民一人当たり 決算額 (円)	歳入決算額 (千円)	構成比 (%)
繰 入 金	308	0.3	48.1	1	208	0.2
繰 越 金	38,713	33.2	9.4	110	42,731	38.0
諸 収 入	77,441	66.5	11.5	219	69,436	61.8
計	116,461	100.0	3.6	330	112,375	100.0

市民一人当たり決算額は令和3年3月31日現在の人口353,442人にて算出した。  
計数は表示単位未満をそれぞれ四捨五入しているため、計が一致しない場合がある。

歳出

( 印 減 )

区分 款 別	令和2年度				令和元年度	
	歳出決算額 (千円)	構成比 (%)	増減率 (%)	市民一人当たり 決算額 (円)	歳出決算額 (千円)	構成比 (%)
母子父子寡婦福祉 資金貸付費	51,037	100.0	30.7	144	73,662	100.0
計	51,037	100.0	30.7	144	73,662	100.0

市民一人当たり決算額は令和3年3月31日現在の人口353,442人にて算出した。  
計数は表示単位未満をそれぞれ四捨五入しているため、計が一致しない場合がある。

## 用語解説

- 普通会計** 地方自治法第252条の17の5第1項及び第2項の規定に基づく調査(地方財政状況調査)の対象となる会計で、主に市税を原資として経理される。川越市の場合、一般会計及び歯科診療事業特別会計、母子父子寡婦福祉資金貸付事業特別会計がこれにあたる。
- 歯科診療事業特別会計** ふれあい歯科診療所の運営に係る経費を経理する会計
- 母子父子寡婦福祉資金貸付事業特別会計** 母子及び父子並びに寡婦福祉法に基づき、母子家庭、父子家庭及び寡婦の方への福祉資金の貸付事業を経理する会計

## 公営事業の経理の概況

### 1. 国民健康保険事業特別会計決算額

歳入

( 印 減 )

款 別	区 分	令和2年度			令和元年度		
		歳入決算額 (千円)	構成比 (%)	増減率 (%)	市民一人当たり 決算額 (円)	歳入決算額 (千円)	構成比 (%)
国民健康保険税		6,927,099	21.2	0.2	19,599	6,944,238	20.1
国庫支出金		64,234	0.2	4,196.6	182	1,495	0.0
県支出金		22,320,023	68.3	5.4	63,150	23,591,329	68.2
繰入金		2,334,294	7.1	10.3	6,604	2,602,822	7.5
繰越金		879,387	2.7	30.1	2,488	1,258,849	3.6
諸収入		173,918	0.5	0.3	492	173,418	0.5
計		32,698,955	100.0	5.4	92,516	34,572,151	100.0

市民一人当たり決算額は令和3年3月31日現在の人口353,442人にて算出した。  
計数は表示単位未満をそれぞれ四捨五入しているため、計が一致しない場合がある。

#### 国民健康保険加入状況

( 印 減 )

区 分	令和2年度末	令和元年度末	差引増減	増減率(%)
世帯数 (世帯)	49,849	50,155	306	0.6
被保険者数(人)	75,220	76,721	1,501	2.0

#### 国民健康保険課税状況(令和2年度現年課税分)

区 分	納税義務者数(人)	調定額(千円)	収入済額(千円)	収入率(%)
一般被保険者	56,474	6,949,570	6,393,721	92.0
退職被保険者等	0	0	0	0.0
計	56,474	6,949,570	6,393,721	92.0

歳出

( 印 減 )

款 別	区 分	令和2年度				令和元年度	
		歳出決算額 (千円)	構成比 (%)	増減率 (%)	市民一人当たり 決算額 (円)	歳出決算額 (千円)	構成比 (%)
総 務 費		433,269	1.4	8.6	1,226	474,108	1.4
保 険 給 付 費		21,997,067	69.3	4.8	62,237	23,114,779	68.6
国民健康保険事業費納付金		8,823,029	27.8	7.1	24,963	9,499,753	28.2
共 同 事 業 抛 出 金		3	0.0	25.0	0	4	0.0
保 健 事 業 費		348,156	1.1	20.0	985	434,975	1.3
公 債 費		0	0.0	0.0	0	0	0.0
諸 支 出 金		150,362	0.5	11.1	425	169,144	0.5
予 備 費		0	0.0	0.0	0	0	0.0
計		31,751,886	100.0	5.8	89,836	33,692,764	100.0

市民一人当たり決算額は令和3年3月31日現在の人口353,442人にて算出した。  
計数は表示単位未満をそれぞれ四捨五入しているため、計が一致しない場合がある。

保険給付の状況(令和2年度分)

区 分	療養の給付	療養費	高額療養費	移送費
件 数 (件)	1,116,447	31,587	40,622	0
金 額 (千円)	18,764,200	236,914	2,838,795	0
1 件 当 り 額 (円)	16,807	7,500	69,883	0

用語解説

公営事業会計

国民健康保険事業特別会計

地方自治法第252条の17の5第1項及び第2項の規定に基づく調査(地方財政状況調査)上の区分で、普通会計以外の会計のこと。川越市の場合、令和2年度末現在5会計健康保険等被用者保険の適用を受けない国民の病気やけがなどに対して必要な保険給付を行う国民健康保険事業の歳入・歳出を管理する会計

## 2. 後期高齢者医療事業特別会計決算額

### 歳入

区分 款別	令和2年度				令和元年度	
	歳入決算額 (千円)	構成比 (%)	増減率 (%)	市民一人当たり 決算額 (円)	歳入決算額 (千円)	構成比 (%)
後期高齢者医療保険料	3,692,659	82.4	4.3	10,448	3,540,256	82.5
繰入金	734,557	16.4	4.7	2,078	701,467	16.3
繰越金	50,501	1.1	7.0	143	47,212	1.1
諸収入	5,615	0.1	48.8	16	3,773	0.1
計	4,483,332	100.0	4.4	12,685	4,292,708	100.0

市民一人当たり決算額は令和3年3月31日現在の人口353,442人にて算出した。  
計数は表示単位未満をそれぞれ四捨五入しているため、計が一致しない場合がある。

### 後期高齢者医療保険料収入状況(令和2年度分)

区分	納入義務者数(人)	調定額(千円)	収入済額(千円)	収入率(%)
特別徴収分	40,493	2,326,226	2,331,815	100.2
普通徴収分	13,158	1,361,022	1,343,416	98.7
計	53,651	3,687,248	3,675,231	99.7

収入額には、還付未済額(特別徴収分5,589千円、普通徴収分806千円)を含む。  
普通徴収分は、滞納繰越分を含まない。

### 歳出

区分 款別	令和2年度				令和元年度	
	歳出決算額 (千円)	構成比 (%)	増減率 (%)	市民一人当たり 決算額 (円)	歳出決算額 (千円)	構成比 (%)
総務費	124,064	2.8	10.0	351	112,831	2.7
広域連合納付金	4,304,199	97.1	4.3	12,178	4,126,261	97.3
諸支出金	5,108	0.1	64.0	14	3,114	0.1
予備費	0	0.0	0.0	0	0	0.0
計	4,433,371	100.0	4.5	12,543	4,242,207	100.0

市民一人当たり決算額は令和3年3月31日現在の人口353,442人にて算出した。  
計数は表示単位未満をそれぞれ四捨五入しているため、計が一致しない場合がある。

### 用語解説

#### 後期高齢者医療事業特別会計

高齢者の医療の確保に関する法律に基づき、後期高齢者医療に関する歳入・歳出を経理する会計

### 3. 介護保険事業特別会計決算額

歳入

( 印 減 )

款 別	区 分	令和2年度			令和元年度		
		歳入決算額 (千円)	構成比 (%)	増減率 (%)	市民一人当たり 決算額 (円)	歳入決算額 (千円)	構成比 (%)
保 険 料		5,421,650	22.0	0.4	15,340	5,397,911	23.0
国 庫 支 出 金		5,036,911	20.4	10.4	14,251	4,563,691	19.4
支 払 基 金 交 付 金		6,129,316	24.8	4.5	17,342	5,866,416	25.0
県 支 出 金		3,437,021	13.9	5.6	9,724	3,255,240	13.9
財 産 収 入		784	0.0	25.4	2	1,051	0.0
繰 入 金		4,137,652	16.8	7.7	11,707	3,842,828	16.4
繰 越 金		517,799	2.1	8.2	1,465	563,828	2.4
諸 収 入		2,579	0.0	68.6	7	8,209	0.0
計		24,683,711	100.0	5.0	69,838	23,499,173	100.0

市民一人当たり決算額は令和3年3月31日現在の人口353,442人にて算出した。  
計数は表示単位未満をそれぞれ四捨五入しているため、計が一致しない場合がある。

#### 介護保険第1号被保険者数

令和2年度末(人)	令和元年度末(人)	差引増減(人)	増減率(%)
95,087	94,387	700	0.7

#### 介護保険料収入状況(令和2年度分)

区 分	納入義務者数(人)	調定額(千円)	収入済額(千円)	収入率(%)
特 別 徴 収 分	82,442	4,926,377	4,934,045	100.2
普 通 徴 収 分	15,588	498,386	456,761	91.6
計	98,030	5,424,763	5,390,806	99.4

収入済額には、還付未済額(特別徴収分7,668千円、普通徴収分329千円)を含む。  
普通徴収分は、滞納繰越分を含まない。

## 歳出

( 印 減 )

款 別	区 分	令和2年度			令和元年度		
		歳出決算額 (千円)	構成比 (%)	増減率 (%)	市民一人当たり 決算額 (円)	歳出決算額 (千円)	構成比 (%)
総 務 費		198,820	0.8	13.1	563	228,922	1.0
保 険 給 付 費		21,929,836	92.8	3.6	62,046	21,177,090	92.1
地 域 支 援 事 業 費		1,016,816	4.3	4.9	2,877	1,068,971	4.7
基 金 積 立 金		484,587	2.1	0.4	1,371	482,702	2.1
諸 支 出 金		5,455	0.0	77.0	15	23,689	0.1
予 備 費		0	0.0	0.0	0	0	0.0
計		23,635,514	100.0	2.8	66,872	22,981,374	100.0

市民一人当たり決算額は令和3年3月31日現在の人口353,442人にて算出した。  
計数は表示単位未満をそれぞれ四捨五入しているため、計が一致しない場合がある。

## 介護保険要介護・要支援認定者数

( 印 減 )

区 分	令和2年度末(人)	令和元年度末(人)	差引増減(人)	増減率(%)
第 1 号 被 保 険 者	15,382	14,849	533	3.6
第 2 号 被 保 険 者	397	398	1	0.3

## 保険給付の状況(令和2年度分)

区 分	件数(件)	金額(千円)	1件当たり額(円)
居 宅 介 護 サ ー ビ ス	334,015	9,274,452	27,767
地 域 密 着 型 サ ー ビ ス	20,285	2,595,329	127,943
施 設 介 護 サ ー ビ ス	26,266	7,076,194	269,405
高 額 介 護 サ ー ビ ス 等	41,501	551,768	13,295

## 用語解説

## 介護保険事業特別会計

介護保険法に基づき、寝たきりや認知症の高齢者の方へ必要な介護サービスを行う事業を経理する会計



## 4 . 川越駅東口公共地下駐車場事業特別会計決算額

歳入

( 印 減 )

款 別	区 分	令和2年度			令和元年度		
		歳入決算額 (千円)	構成比 (%)	増減率 (%)	市民一人当たり 決算額 (円)	歳入決算額 (千円)	構成比 (%)
使	用	98,325	84.2	14.8	278	115,390	80.3
繰	越	17,632	15.1	35.9	50	27,514	19.1
諸	収	860	0.7	1.8	2	845	0.6
	計	116,817	100.0	18.7	331	143,750	100.0

市民一人当たり決算額は令和3年3月31日現在の人口353,442人にて算出した。  
計数は表示単位未満をそれぞれ四捨五入しているため、計が一致しない場合がある。

歳出

( 印 減 )

款 別	区 分	令和2年度			令和元年度		
		歳出決算額 (千円)	構成比 (%)	増減率 (%)	市民一人当たり 決算額 (円)	歳出決算額 (千円)	構成比 (%)
事	業	105,873	98.9	15.3	300	124,976	99.1
公	債	1,141	1.1	0.0	3	1,141	0.9
予	備	0	0.0	0.0	0	0	0.0
	計	107,014	100.0	15.1	303	126,117	100.0

市民一人当たり決算額は令和3年3月31日現在の人口353,442人にて算出した。  
計数は表示単位未満をそれぞれ四捨五入しているため、計が一致しない場合がある。

### 用語解説

川越駅東口公共地下駐車場事業特別会計

川越駅東口公共地下駐車場の運営事業を經理する会計

## 5 . 農業集落排水事業特別会計決算額

歳入

( 印 減 )

款 別	区 分	令和2年度			令和元年度		
		歳入決算額 (千円)	構成比 (%)	増減率 (%)	市民一人当たり 決算額 (円)	歳入決算額 (千円)	構成比 (%)
分担金及び負担金		2,301	1.5	45.9	7	1,577	1.0
使用料及び手数料		24,205	15.7	0.9	68	23,985	15.2
繰入金		111,387	72.1	7.3	315	103,769	65.7
繰越金		16,575	10.7	42.2	47	28,683	18.2
諸収入		0	0.0	0.0	0	0	0.0
計		154,468	100.0	2.2	437	158,014	100.0

市民一人当たり決算額は令和3年3月31日現在の人口353,442人にて算出した。  
計数は表示単位未満をそれぞれ四捨五入しているため、計が一致しない場合がある。

歳出

( 印 減 )

款 別	区 分	令和2年度			令和元年度		
		歳出決算額 (千円)	構成比 (%)	増減率 (%)	市民一人当たり 決算額 (円)	歳出決算額 (千円)	構成比 (%)
農業集落排水総務費		67,790	50.3	9.0	192	74,505	52.7
公債費		66,934	49.7	0.0	189	66,934	47.3
予備費		0	0.0	0.0	0	0	0.0
計		134,724	100.0	4.7	381	141,438	100.0

市民一人当たり決算額は令和3年3月31日現在の人口353,442人にて算出した。  
計数は表示単位未満をそれぞれ四捨五入しているため、計が一致しない場合がある。

### 用語解説

#### 農業集落排水事業特別会計

農業集落における公共用水域保全のために行われる生活排水等の下水処理に係る事業について経理する会計

# 令和2年度水道事業決算報告書

## 収益的収入及び支出

### 収入

(単位 千円 印 減)

区分	予算額	決算額	予算額に比べ 決算額の増減	備考 (うち、仮受消費税及 び地方消費税)
第1款 水道事業収益	6,971,636	6,792,227	179,409	(548,070)
第1項 営業収益	6,564,278	6,344,978	219,300	(547,704)
第2項 営業外収益	407,341	446,390	39,049	(337)
第3項 特別利益	17	859	842	(29)

### 支出

(単位 千円)

区分	予算額	決算額	不用額	備考 (うち、仮払消費税及 び地方消費税)
第1款 水道事業費用	6,442,045	6,210,142	231,903	(332,061)
第1項 営業費用	6,225,725	6,004,038	221,687	(331,936)
第2項 営業外費用	205,938	204,479	1,459	(0)
第3項 特別損失	5,382	1,625	3,757	(125)
第4項 予備費	5,000	0	5,000	(0)

## 資本的収入及び支出

### 収入

(単位 千円 印 減)

区分	予算額	決算額	予算額に比べ 決算額の増減	備考 (うち、仮受消費税及 び地方消費税)
第1款 資本的収入	973,767	938,594	35,173	(9,156)
第1項 企業債	700,000	700,000	0	(0)
第2項 他会計負担金	35,917	35,741	176	(0)
第3項 工事負担金	130,087	115,524	14,563	(1,217)
第4項 水道施設加入金	107,762	87,289	20,473	(7,935)
第5項 固定資産売却代金	1	40	39	(4)

### 支出

(単位 千円)

区分	予算額	決算額	翌年度繰越額	不用額	備考 (うち、仮払消費税 及び地方消費税)
第1款 資本的支出	3,096,691	2,678,384	234,151	184,156	(171,517)
第1項 建設改良費	2,432,993	2,019,688	234,151	179,155	(171,517)
第2項 企業債償還金	658,698	658,697	0	1	(0)
第3項 予備費	5,000	0	0	5,000	(0)

資本的収入額が資本的支出額に不足する額 1,739,790 千円は、当年度分消費税及び地方消費税資本的収支調整額 150,667 千円、減債積立金 200,000 千円、建設改良積立金 200,000 千円及び過年度分損益勘定留保資金 1,189,123 千円で補填しました。

千円未満を四捨五入したことにより、差額又は合計額が一致しない場合があります。

# 令和2年度公共下水道事業決算報告書

## 収益的収入及び支出

### 収入

(単位 千円 印 減)

区分	予算額	決算額	予算額に比べ 決算額の増減	備考 (うち、仮受消費税及び 地方消費税)
第1款 下水道事業収益	6,574,600	6,442,870	131,730	(328,332)
第1項 営業収益	4,604,499	4,482,612	121,887	(321,259)
第2項 営業外収益	1,852,135	1,842,259	9,876	(126)
第3項 特別利益	117,966	118,000	34	(6,947)

### 支出

(単位 千円)

区分	予算額	決算額	不用額	備考 (うち、仮払消費税及び 地方消費税)
第1款 下水道事業費用	6,419,836	6,224,371	195,465	(203,138)
第1項 営業費用	5,975,556	5,787,186	188,370	(202,050)
第2項 営業外費用	390,158	390,155	3	(950)
第3項 特別損失	49,122	47,030	2,092	(138)
第4項 予備費	5,000	0	5,000	(0)

## 資本的収入及び支出

### 収入

(単位 千円 印 減)

区分	予算額	決算額	予算額に比べ 決算額の増減	備考 (うち、仮受消費税及び 地方消費税)
第1款 資本的収入	1,028,743	963,493	65,250	(2)
第1項 企業債	600,000	555,900	44,100	(0)
第2項 国庫補助金	180,750	97,970	82,780	(0)
第3項 受益者負担金	33,300	38,494	5,194	(0)
第4項 分担金	9,300	65,850	56,550	(0)
第5項 他会計負担金	69,959	69,433	526	(0)
第6項 他会計補助金	135,433	135,433	0	(0)
第7項 固定資産売却代金	1	17	16	(2)
第8項 工事負担金	0	396	396	(0)

### 支出

(単位 千円)

区分	予算額	決算額	翌年度繰越額	不用額	備考 (うち、仮払消費税 及び地方消費税)
第1款 資本的支出	3,933,192	2,922,496	809,954	200,741	(139,818)
第1項 建設改良費	2,741,331	1,735,638	809,954	195,739	(139,818)
第2項 企業債償還金	1,186,861	1,186,858	0	3	(0)
第3項 予備費	5,000	0	0	5,000	(0)

資本的収入額が資本的支出額に不足する額 1,959,003 千円は、当年度分消費税及び地方消費税資本的収  
支調整額 111,379 千円及び過年度分損益勘定留保資金 1,847,625 千円で補填しました。

千円未満を四捨五入したことにより、差額又は合計額が一致しない場合があります。

## 公共施設の整備状況

項 目	令和2年度	令和元年度
道 路 改 良 率	45.2%	45.1%
道 路 舗 装 率	75.4%	75.4%
自 動 車 交 通 不 能 道 比 率	11.1%	11.1%
交 通 不 能 橋 比 率	8.7%	8.9%
永 久 橋 比 率	98.8%	98.8%
都市計画区域内人口一人当り都市公園等面積	5.3m <sup>2</sup>	5.3m <sup>2</sup>
公 立 幼 稚 園 保 育 所 施 設 充 足 率	113.3%	112.0%
し 尿 衛 生 処 理 率	100.0%	100.0%
ご み 焼 却 等 処 理 率	86.2%	89.0%
ご み 処 理 収 集 率	96.1%	94.9%
上 水 道 普 及 率	100.0%	100.0%
公 共 下 水 道 普 及 率 ( 人 口 比 )	86.8%	86.2%
公 共 下 水 道 普 及 率 ( 面 積 比 )	37.7%	37.5%
公 共 下 水 道 整 備 率	65.0%	64.6%

令和元年度・令和2年度市町村公共施設状況調査に準じた調査による。  
表示単位未満を四捨五入している。

### 用語解説

<b>道路改良率</b>	川越市が管理する道路の長さに対する、国の規格に適合する道路の長さの割合
<b>道路舗装率</b>	川越市が管理する道路の長さに対する、国の規格に沿って舗装された道路の長さの割合
<b>自動車交通不能道比率</b>	川越市が管理する道路の長さに対する、最大積載量4tトラックが通ることができない道路の長さの割合
<b>交通不能橋比率</b>	川越市が管理する橋の長さに対する、耐荷荷重2t以下もしくは最大積載量4tトラックが通れる幅がない橋の長さの割合
<b>永久橋比率</b>	川越市が管理する橋の長さに対する、鋼、コンクリート、石で造られた橋の長さの割合
<b>公私立幼稚園保育所施設充足率</b>	川越市の幼児人口に対する、幼稚園と保育園の定員数(乳児除く)の割合
<b>ごみ焼却等処理率</b>	ごみの年間総排出重量に対する、1年間に焼却や高速堆肥化等により処理されたごみの重量の割合
<b>公共下水道整備率</b>	公共下水道として整備する計画の面積に対する、公共下水道処理が可能な区域の面積の割合

## 令和3年度予算に対する収入及び支出の概況(令和3年9月30日現在)

### 1. 一般会計

歳入

(印減)

款別	区分	予算現額	収入済額	予算現額と	予算対比
		A(千円)	B(千円)	収入済額との比較 (B-A)(千円)	(B/A)(%)
市	税	54,513,974	32,034,177	22,479,797	58.8
地方	譲与税	678,708	228,604	450,104	33.7
利子	割交付金	30,000	20,869	9,131	69.6
配当	割交付金	200,000	55,855	144,145	27.9
株式等	譲渡所得割交付金	200,000	0	200,000	0.0
法人	事業税交付金	320,000	322,910	2,910	100.9
地方	消費税交付金	7,500,000	4,207,625	3,292,375	56.1
ゴルフ場	利用税交付金	32,959	21,788	11,171	66.1
環境	性能割交付金	80,000	32,340	47,660	40.4
地方	特例交付金	427,270	427,270	0	100.0
地方	交付税	2,302,389	1,395,108	907,281	60.6
交通安全	対策特別交付金	40,796	23,873	16,923	58.5
分担	金及び負担金	912,662	336,192	576,470	36.8
使用	料及び手数料	2,049,306	918,847	1,130,459	44.8
国庫	支出金	27,496,981	9,900,464	17,596,517	36.0
県	支出金	7,872,838	901,714	6,971,124	11.5
財産	収入	207,257	94,967	112,290	45.8
寄附	金	145,340	60,582	84,758	41.7
繰	入金	2,214,782	0	2,214,782	0.0
繰	越金	1,498,990	4,274,724	2,775,734	285.2
諸	収入	2,805,625	827,351	1,978,274	29.5
市	債	12,271,630	0	12,271,630	0.0
歳入	合計	123,801,507	56,085,259	67,716,248	45.3

市税の収入済額は、市税歳計外分を市税歳入へ収入金更正した後の金額である。

前年度からの繰越明許費繰越財源等(国庫支出金4,238,440千円、繰入金4,180千円、繰越金287,571千円、市債2,291,300千円)を含む。計数はそれぞれ四捨五入しているため、計が一致しない場合がある。

歳出

款別	区分	予算現額	支出済額	予算現額と	予算対比
		A(千円)	B(千円)	支出済額との比較 (A-B)(千円)	(B/A)(%)
議	会費	673,951	321,423	352,528	47.7
総	務費	11,197,264	3,734,579	7,462,685	33.4
民	生費	54,159,580	19,561,036	34,598,544	36.1
衛	生費	17,748,872	5,799,148	11,949,724	32.7
労	働費	168,996	81,057	87,939	48.0
農	林水産業費	1,221,263	370,174	851,089	30.3
商	工費	1,867,259	739,074	1,128,185	39.6
土	木費	7,100,785	1,924,920	5,175,865	27.1
消	防費	4,584,958	2,397,308	2,187,650	52.3
教	育費	13,467,370	5,041,933	8,425,437	37.4
災	害復旧費	2,000	0	2,000	0.0
公	債費	11,306,536	5,299,164	6,007,372	46.9
諸	支出金	119,240	0	119,240	0.0
予	備費	183,432	0	183,432	0.0
歳出	合計	123,801,507	45,269,816	78,531,690	36.6

前年度からの繰越明許費繰越額等(総務費167,450千円、民生費2,048,920千円、衛生費2,575,521千円、商工費90,039千円、土木費1,149,364千円、教育費790,196千円)を含む。

計数はそれぞれ四捨五入しているため、計が一致しない場合がある。

## 2 . 特別会計

歳入

( 印 減 )

会計別	区 分	予算現額 A (千円)	収入済額 B (千円)	予算現額と 収入済額との比較 (B-A) (千円)	予算対比 (B/A) (%)
	国 民 健 康 保 険 事 業	33,423,000	15,409,154	18,013,846	46.1
	後 期 高 齢 者 医 療 事 業	4,712,100	1,716,908	2,995,192	36.4
	歯 科 診 療 事 業	78,900	27,490	51,410	34.8
	介 護 保 険 事 業	25,128,418	10,756,432	14,371,986	42.8
	母子父子寡婦福祉資金貸付事業	75,600	98,452	22,852	130.2
	川越駅東口公共地下駐車場事業	112,800	60,945	51,855	54.0
	農 業 集 落 排 水 事 業	155,900	28,252	127,648	18.1
	合 計	63,686,718	28,097,633	35,589,085	44.1

歳出

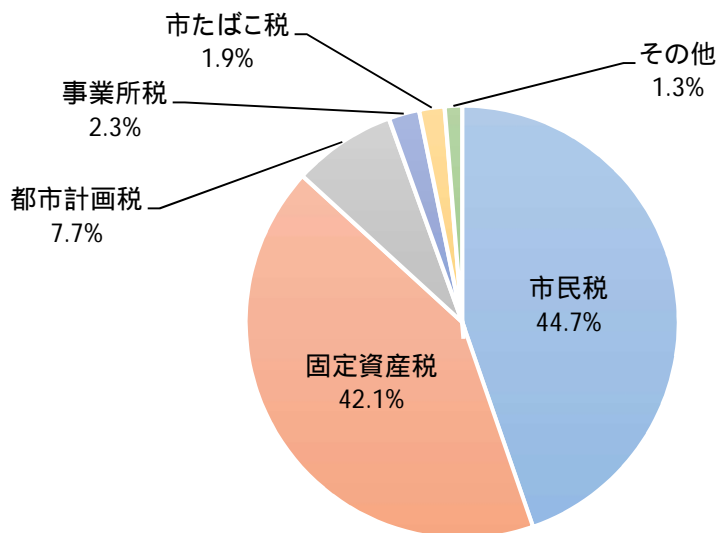
会計別	区 分	予算現額 A (千円)	支出済額 B (千円)	予算現額と 支出済額との比較 (A-B) (千円)	予算対比 (B/A) (%)
	国 民 健 康 保 険 事 業	33,423,000	16,124,640	17,298,360	48.2
	後 期 高 齢 者 医 療 事 業	4,712,100	1,543,700	3,168,400	32.8
	歯 科 診 療 事 業	78,900	35,688	43,212	45.2
	介 護 保 険 事 業	25,128,418	9,787,919	15,340,499	39.0
	母子父子寡婦福祉資金貸付事業	75,600	18,885	56,715	25.0
	川越駅東口公共地下駐車場事業	112,800	22,267	90,533	19.7
	農 業 集 落 排 水 事 業	155,900	65,355	90,546	41.9
	合 計	63,686,718	27,598,454	36,088,264	43.3

## 市民の税負担状況(令和3年9月30日現在)

区分 税目	予算現額 千円	調定額				収入済額	
		A 千円	構成比 %	市民一人当たり 調定額 円	一世帯当たり 調定額 円	B 千円	収入率 (B/A) %
市税総額	54,513,974	55,000,302	100.0	155,528	335,419	32,034,177	58.2
市民税	23,300,000	24,602,675	44.7	69,571	150,039	12,242,152	49.8
固定資産税	22,803,076	23,158,081	42.1	65,486	141,229	14,250,567	61.5
軽自動車税	644,431	693,604	1.3	1,961	4,230	647,555	93.4
市たばこ税	1,900,000	1,045,967	1.9	2,958	6,379	1,045,923	100.0
入湯税	564	302	0.0	1	2	302	100.0
事業所税	1,707,764	1,256,737	2.3	3,554	7,664	1,236,082	98.4
都市計画税	4,158,139	4,242,936	7.7	11,998	25,876	2,611,596	61.6

市税の収入済額は、市税歳計外分を市税歳入へ収入金更正した後の金額である。  
 市民一人当たり調定額は令和3年9月30日現在の人口353,635人にて算出した。  
 一世帯当たり調定額は令和3年9月30日現在の世帯数163,975世帯にて算出した。  
 計数は表示単位未満をそれぞれ四捨五入しているため、計が一致しない場合がある。

### 税目別割合(調定額)



### 用語解説

<b>市民税</b>	個人・法人の所得に対して課される税金
<b>固定資産税</b>	土地、家屋、償却資産に対して課される税金
<b>都市計画税</b>	都市計画事業等にあてるため、市街化区域に所在する土地、家屋に対して課される税金
<b>事業所税</b>	一定規模以上の事業所に対して課される税金
<b>市たばこ税</b>	たばこに対して課される税金
<b>グラフ中のその他</b>	軽自動車税、入湯税



# 市債及び一時借入金の現在高(令和3年9月30日現在)

## 1. 市債の現在高

区分		金額(千円)
一般会計債	普通債	
	総務債	7,682,831
	民生債	4,592,472
	保育所債	1,281,207
	衛生債	9,555,077
	労働債	38,429
	農林水産業債	206,996
	商工債	331,619
	土木債	21,589,381
	公営住宅債	103,816
	消防債	510,398
	教育債	6,358,929
	義務教育債	7,456,298
	災害復旧債	84,993
	普通債合計	59,792,445
その他		
減収補てん債	1,017,580	
減税補てん債	565,092	
臨時財政対策債	31,884,423	
その他合計	33,467,095	
一般会計債合計	93,259,540	

区分	金額(千円)
母子父子寡婦福祉資金貸付事業債	467,417
川越駅東口公共地下駐車場事業債	11,924
農業集落排水事業債	863,055
水道事業債	6,850,112
公共下水道事業債	14,898,816
特別会計債合計	23,091,323

区分	金額(千円)
一般会計債合計	93,259,540
特別会計債合計	23,091,323
総合計	116,350,863

## 2. 一時借入金の現在高

区分	金額(千円)
一般会計一時借入金	0
特別会計一時借入金	0
総合計	0

千円未満を四捨五入しているため、計が一致しない場合がある。

# 市有財産の現在高(令和3年9月30日現在)

## 1. 土地・建物(道路・水路を除く)

区分	面積 ㎡	価格 千円
土地	行政財産	2,649,833.68
	普通財産	205,217.21
	計	2,855,050.89
建物	行政財産	781,625.41
	普通財産	4,264.66
	計	785,890.07

## 2. 基金(積立基金)

基金名	金額(円)
財政調整基金	3,058,388,563
福祉基金	28,204,977
商業振興施設整備基金	42,339,956
職員退職手当基金	589,169,897
初雁公園整備基金	274,627,983
緑の基金	166,689,812
庁舎建設基金	1,572,906,573
平和基金	47,916,180
文化芸術スポーツ振興基金	38,451,481
みんなで支える観光基金	22,653,420
公共施設マネジメント基金	552,016,932
減債基金	400,295,331
森林環境基金	36,989,142
大学奨学金基金	30,799,041
市制施行百周年記念事業基金	85,709,056
介護保険保険給付費等準備基金	3,375,846,928
計	10,323,005,272

## 用語解説

<b>行政財産</b>	庁舎、学校等の建物や敷地といった公用・公共のために使用されるもの
<b>普通財産</b>	行政財産以外の公有財産

## 水道事業の業務状況(令和3年9月30日現在)

### 1 事業の概況

市民生活にとって必要不可欠な水道水を安定的に供給するため、老朽化した施設の更新や改良を計画的に進めております。

項目	令和3年9月末現在	令和3年3月末現在	前年度末に対する比較
給水人口	353,603人	353,410人	0.1%増

項目	令和3年9月末現在	業務の予定量	予定量に対する比較
配水量(上半期)	19,952,409m <sup>3</sup>	19,898,200m <sup>3</sup>	100.3%
1日平均配水量	109,030m <sup>3</sup> /日	108,733m <sup>3</sup> /日	-

事業の執行状況は、主なものでは給水装置の新設工事件数、年間1,901件を予定しているところ、768件(40.0%)を執行しております。

### 2 経理の状況

収入	予算現額(千円)	予算執行累計額(千円)	執行率(%)
収益的収入	7,077,578	3,214,257	45.4
資本的収入	1,071,557	67,836	6.3

支出	予算現額(千円)	予算執行累計額(千円)	執行率(%)
収益的支出	6,469,838	1,591,750	24.6
資本的支出	3,988,263	489,817	12.3

収益的収支:家庭への給水や県水の受水などの営業活動に伴う収入と支出

資本的収支:浄水場整備などの設備投資に伴う収入と支出

## 公共下水道事業の業務状況(令和3年9月30日現在)

### 1 事業の概況

市民生活にとって下水道は、生活環境の改善及び公衆衛生の向上、市街地における浸水の防除をはじめとした都市基盤であるとともに、河川等の水質を保全するためにも重要な施設です。このような下水道施設の整備拡充のため、令和3年度も施設整備を計画的に推進するとともに、老朽化した施設の更新や改良を進めております。

令和3年度上半期では、新たに44戸、106人の下水道使用開始がありました。また、川越市の下水を処理している荒川右岸流域下水道での処理水量は24,998,460m<sup>3</sup>で、昨年度同期と比べて9.1%の減となりました。

### 2 経理の状況

収入	予算現額(千円)	予算執行累計額(千円)	執行率(%)
収益的収入	6,351,697	3,012,713	47.4
資本的収入	891,597	41,130	4.6

支出	予算現額(千円)	予算執行累計額(千円)	執行率(%)
収益的支出	6,181,294	807,494	13.1
資本的支出	4,138,559	1,085,212	26.2

収益的収支: 汚水処理などの営業活動に伴う収入と支出

資本的収支: 施設整備などの設備投資に伴う収入と支出