

財政事情公表

自 平成25年 4月 1日
至 平成25年 9月30日

埼玉県 川越市

川越市告示第705号

川越市財政事情の作成及び公表に関する条例第2条の規定により、平成25年4月1日から平成25年9月30日までの期間の財政事情を次のとおり公表する。

平成25年12月1日

川越市長 川 合 善 明

目 次

* まえがき	1 頁
* 平成24年度決算の概要	2 頁
* 公営事業の経理の概況	10 頁
* 平成24年度水道事業決算報告書	16 頁
* 平成24年度公共下水道事業決算報告書	17 頁
* 公共施設の整備状況	18 頁
* 平成25年度予算に対する収入及び支出の概況	19 頁
* 住民の税負担状況	21 頁
* 市債現在高	22 頁
* 市有財産の現在高	22 頁
* 水道事業の業務状況	23 頁
* 公共下水道事業の業務状況	24 頁

ま え が き

財政事情の公表は、川越市財政事情の作成及び公表に関する条例第2条の規定により、年2回(上半期及び下半期)公表することとされており、本市の財政状況について市民の皆様にご報告するものであります。公表の都度、予算及び決算の概要、予算に対する収入及び支出の概況等について報告しておりますが、今回の公表では、平成24年度決算及び平成25年度上半期、即ち平成25年4月1日から平成25年9月30日までの予算の執行状況及び公営事業の経理状況等についてご報告いたします。

■ 平成24年度決算の概要

川越市の平成24年度決算は、一般会計及び特別会計(企業会計を除く。)を合計すると、歳入が1,608億9,559万4,172円、歳出が1,538億1,483万3,125円となり、差引き70億8,076万1,047円の黒字となっています。

一般会計決算額は歳入が1,008億5,837万6,914円で前年度対比0.5%の増、歳出が968億297万7,619円で前年度対比0.4%の減となりました。差し引きは40億5,539万9,295円の黒字となっています。

企業会計である水道事業会計及び公共下水道事業会計を除いた特別会計全体は、歳入が600億3,721万7,258円で前年度対比5.6%の増となりました。歳出は570億1,185万5,506円で前年度対比4.4%の増となりました。

平成24年度会計別決算額

(△印 減)

区分 会計別	平成24年度				平成23年度	
	歳入決算額 (円)	増減率 (%)	歳出決算額 (円)	増減率 (%)	歳入決算額 (円)	歳出決算額 (円)
一般会計	100,858,376,914	0.5	96,802,977,619	△ 0.4	100,399,855,376	97,229,574,326
特別会計	60,037,217,258	5.6	57,011,855,506	4.4	56,854,297,509	54,586,190,653
国民健康保険	39,147,153,584	4.4	37,282,885,058	4.2	37,500,279,168	35,793,776,839
後期高齢者医療	2,969,186,495	11.4	2,960,600,605	11.3	2,664,856,131	2,660,999,976
歯科診療	185,898,332	△ 42.5	99,118,635	△ 63.0	323,156,016	267,931,039
介護保険	17,301,504,091	9.4	16,354,461,499	6.2	15,811,848,920	15,405,374,698
母子寡婦福祉資金貸付	128,416,510	20.0	86,466,278	1.9	106,999,765	84,819,277
川越駅東口公共地下駐車場	161,985,473	△ 8.8	125,466,276	△ 17.5	177,537,334	152,020,189
農業集落排水	143,072,773	△ 46.9	102,857,155	△ 53.5	269,620,175	221,268,635
合計	160,895,594,172	2.3	153,814,833,125	1.3	157,254,152,885	151,815,764,979

※歯科診療事業特別会計の平成23年度決算額については、診療事業特別会計の決算額。

用語解説

一般会計 … 市の行政運営の基本的な経費を計上した会計。

特別会計 … 特定の事業を行うにあたり、一般会計と区別し、特定の歳入を特定の歳出にあてて経理する会計。

企業会計 … 市が実施する公営事業のうち、地方公営企業法の適用を受ける公営企業の会計。原則として事業経営に伴う収入によりその経費を賄うこととされている。

一般会計歳入

(△印 減)

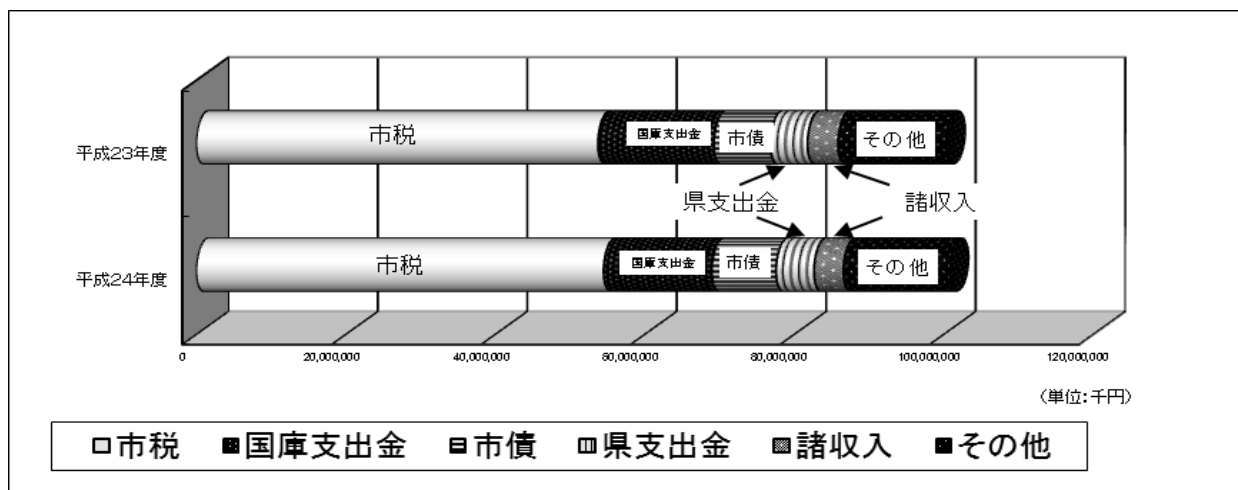
区分 款別	平成24年度				平成23年度	
	歳入決算額 (千円)	構成比 (%)	増減率 (%)	市民一人当り 決算額 (円)	歳入決算額 (千円)	構成比 (%)
市 税	54,511,849	54.1	1.4	157,090	53,770,054	53.6
地 方 譲 与 税	750,637	0.7	△ 6.5	2,163	803,102	0.8
利 子 割 交 付 金	101,654	0.1	△ 11.8	293	115,237	0.1
配 当 割 交 付 金	102,477	0.1	13.9	295	89,940	0.1
株 式 等 譲 渡 所 得 割 交 付 金	29,612	0.0	32.9	85	22,281	0.0
ゴ ル フ 場 利 用 税 交 付 金	64,264	0.1	4.4	185	61,550	0.1
地 方 消 費 税 交 付 金	2,966,827	2.9	0.7	8,550	2,946,553	2.9
自 動 車 取 得 税 交 付 金	327,843	0.3	78.2	945	183,998	0.2
地 方 特 例 交 付 金	326,362	0.3	△ 58.6	941	787,722	0.8
地 方 交 付 税	2,429,709	2.4	△ 1.9	7,002	2,476,872	2.5
交 通 安 全 対 策 特 別 交 付 金	54,585	0.1	△ 2.8	157	56,162	0.1
分 担 金 及 び 負 担 金	1,073,823	1.1	5.2	3,095	1,020,539	1.0
使 用 料 及 び 手 数 料	1,581,169	1.6	△ 1.9	4,557	1,612,027	1.6
国 庫 支 出 金	14,488,850	14.4	△ 6.5	41,753	15,490,576	15.4
県 支 出 金	5,077,968	5.0	2.6	14,634	4,947,943	4.9
財 産 収 入	920,530	0.9	39.8	2,653	658,681	0.7
寄 附 金	3,591	0.0	△ 91.7	10	43,199	0.0
繰 入 金	361,175	0.4	△ 32.9	1,041	538,135	0.5
繰 越 金	3,170,281	3.1	2.0	9,136	3,107,985	3.1
諸 収 入	3,919,270	3.9	△ 3.6	11,294	4,066,899	4.0
市 債	8,595,900	8.5	13.1	24,771	7,600,400	7.6
歳 入 合 計	100,858,376	100.0	0.5	290,650	100,399,855	100.0

国庫支出金は
児童手当・子ども
手当国庫負担金
の減等により、
6.5%の減少と
なりました。

市債は
新河岸駅周辺地
区整備事業債の
増等により、
13.1%の増加と
なりました。

市税は
個人市民税の増
等により、
1.4%の増加と
なりました。

※市民一人当り決算額は平成25年3月31日現在の人口347,010人にて算出。



用語解説

市税 … 市民税、固定資産税、都市計画税、市たばこ税、事業所税、軽自動車税、特別土地保有税。

国庫支出金 … 一定の事業に使いみちを特定して国から交付されるもの。

市債 … 国や金融機関等からの借入金。

県支出金 … 一定の事業に使いみちを特定して県から交付されるもの。

諸収入 … 税の延滞金、預金利子といった他の収入科目に含まれないもの。

グラフ中のその他 … 繰越金、地方消費税交付金、地方交付税、使用料及び手数料、分担金及び負担金、財産収入、地方譲与税、繰入金、自動車取得税交付金、地方特例交付金等。

一般会計歳出(目的別)

(△印 減)

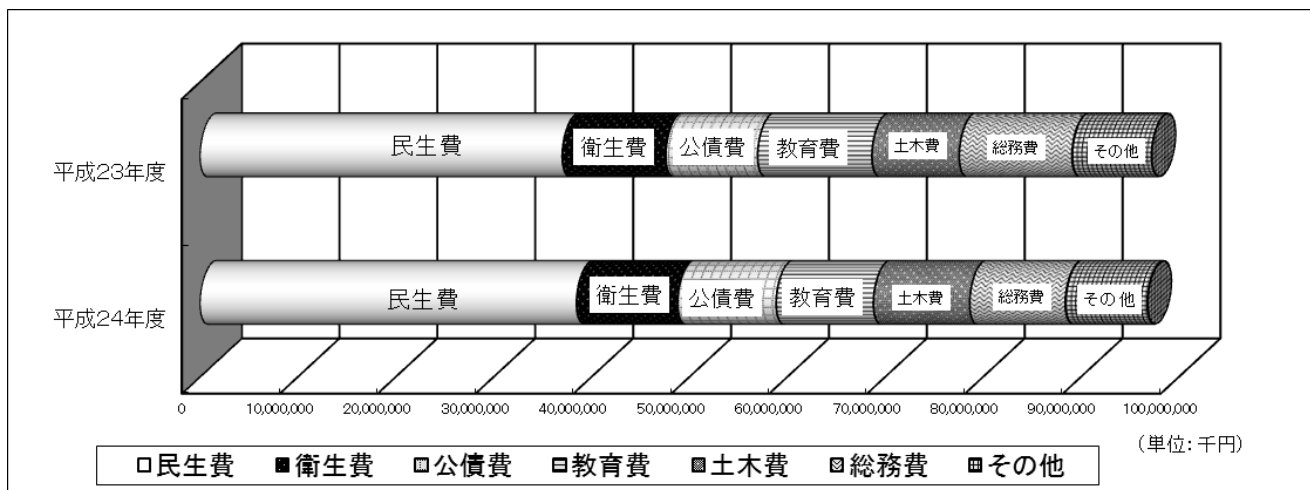
区分 款別	24年度				23年度	
	歳出決算額 (千円)	構成比 (%)	増減率 (%)	市民一人当り 決算額 (円)	歳出決算額 (千円)	構成比 (%)
議会費	666,012	0.7	△ 11.9	1,919	755,622	0.8
総務費	9,766,959	10.1	△ 15.2	28,146	11,518,392	11.8
民生費	38,492,699	39.8	3.9	110,927	37,038,842	38.1
衛生費	10,311,744	10.6	△ 2.5	29,716	10,572,523	10.9
労働費	284,554	0.3	5.3	820	270,127	0.3
農林水産業費	398,561	0.4	△ 8.4	1,149	435,228	0.4
商工費	2,190,013	2.3	15.4	6,311	1,897,241	1.9
土木費	9,829,988	10.1	10.3	28,328	8,912,828	9.2
消防費	4,038,653	4.2	△ 1.9	11,638	4,116,656	4.2
教育費	9,938,446	10.3	△ 14.9	28,640	11,682,655	12.0
災害復旧費	0	0.0	-	0	0	0.0
公債費	10,082,738	10.4	7.4	29,056	9,384,061	9.7
諸支出金	802,610	0.8	24.4	2,313	645,399	0.7
予備費	0	0.0	-	0	0	0.0
歳出合計	96,802,977	100.0	△ 0.4	278,963	97,229,574	100.0

総務費は
財政調整基金積
立の減等により、
15.2%の減少と
なりました。

教育費は
小学校耐震化推
進の減等により、
14.9%の減少と
なりました。

民生費は
介護給付・訓練
等給付の増等に
より、
3.9%の増加と
なりました。

※市民一人当り決算額は平成25年3月31日現在の人口347,010人にて算出。



用語解説

民生費 … 児童、高齢者、障害のある方のための各種の福祉施策、生活保護の実施等のための経費。

衛生費 … 保健衛生、環境保全等のための経費。

公債費 … 借入金の元金、利子の返済のための経費。

教育費 … 学校教育や社会教育の充実等のための経費。

土木費 … 道路整備、河川改修、公園・市営住宅の整備や管理等の経費。

総務費 … 選挙事務、戸籍事務、徴税事務、庁舎管理、芸術・文化・スポーツ振興等のための経費。

グラフ中のその他 … 消防費、商工費、諸支出金、議会費、農林水産業費、労働費。

一般会計歳出(性質別)

(△印 減)

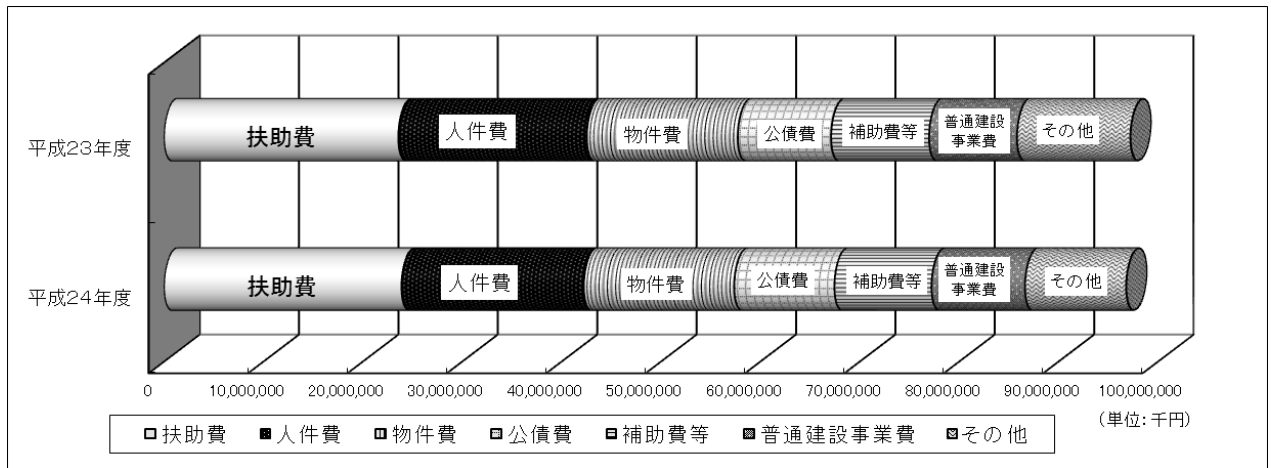
区分 性質別	24年度				23年度	
	歳出決算額 (千円)	構成比 (%)	増減率 (%)	市民一人当り 決算額 (円)	歳出決算額 (千円)	構成比 (%)
人件費	18,341,641	18.9	△ 3.3	52,856	18,964,300	19.5
物件費	15,136,700	15.6	△ 0.4	43,620	15,195,049	15.6
維持補修費	1,137,515	1.2	3.2	3,278	1,102,238	1.1
補助費等	9,770,255	10.1	△ 0.9	28,156	9,858,360	10.1
扶助費	23,897,435	24.7	1.3	68,867	23,579,964	24.3
普通建設事業費	9,400,989	9.7	6.3	27,091	8,844,707	9.1
災害復旧事業費	0	0.0	皆減	0	77,693	0.1
公債費	10,082,712	10.4	7.4	29,056	9,384,028	9.6
積立金	91,614	0.1	△ 94.0	264	1,529,943	1.6
投資及び出資金	0	0.0	-	0	0	0.0
貸付金	1,436,533	1.5	△ 12.1	4,140	1,634,225	1.7
繰出金	7,507,583	7.8	6.4	21,635	7,059,067	7.3
歳出合計	96,802,977	100.0	△ 0.4	278,963	97,229,574	100.0

積立金は
財政調整基金積
立の減等により
94.0%の減少と
なりました。

公債費は
地方債元金償還
金の増等により、
7.4%の増加と
なりました。

人件費は
退職手当の減等
により、
3.3%の減少と
なりました。

※市民一人当り決算額は平成25年3月31日現在の人口347,010人にて算出。



用語解説

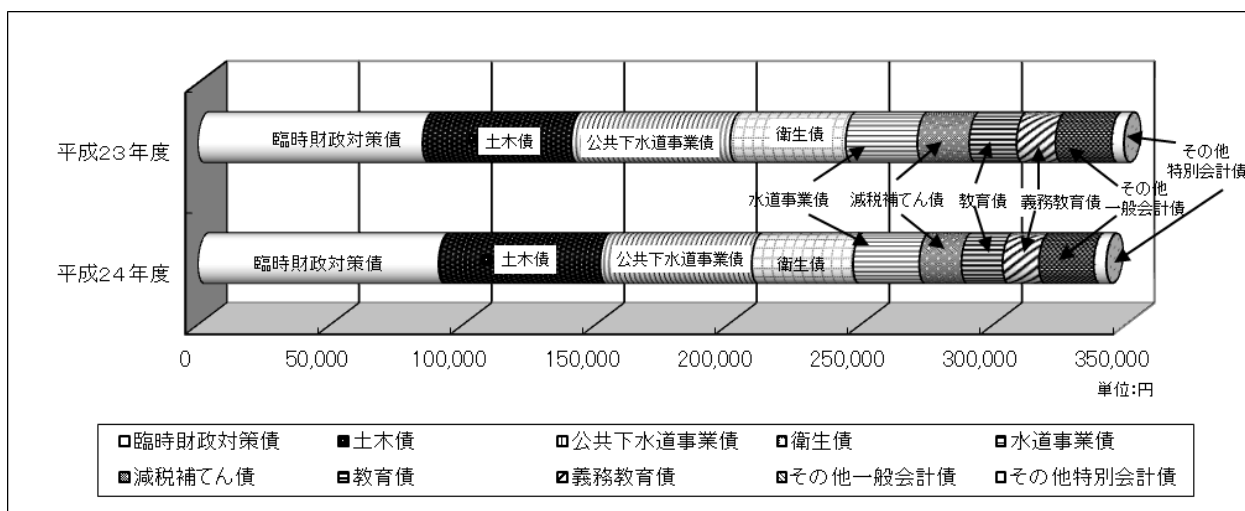
- 扶助費** ... 生活保護、児童手当等の各種扶助の経費。
- 人件費** ... 職員給与等の勤労の対価、報酬として支払われる経費。
- 物件費** ... 公共料金、旅費、消耗品の購入費等の消費的性質の経費及び臨時職員賃金等。
- 公債費** ... 借入金の元金、利子の返済のための経費。
- 補助費等** ... 公益性に着目し、奨励又は財政援助を行うための補助金支出等に要する経費。
- 普通建設事業費** ... 道路、橋りょう、学校、庁舎等の公共・公用施設の建設のための経費。
- グラフ中その他** ... 繰出金、貸付金、維持補修費、積立金、災害復旧事業費。

市債の現在高

(△印 減)

目的別	区分	24年度末			23年度末		
		現在高 (千円)	増減率 (%)	市民一人当り 平成25年3月31日人口 347,010人 (円)	現在高 (千円)	市民一人当り 平成24年3月31日人口 345,296人 (円)	
一般会計債	普通債	総務債	1,422,014	4.8	4,098	1,356,442	3,928
	民生債	1,263,119	9.7	3,640	1,151,649	3,335	
	保育所債	532,181	△ 0.9	1,533	536,750	1,554	
	衛生債	13,262,345	△ 11.8	38,219	15,037,456	43,549	
	労働債	0	△ 100.0	0	10,130	29	
	農林水産業債	232,502	△ 10.9	670	260,946	756	
	商工債	1,004,178	11.1	2,894	903,804	2,618	
	土木債	21,156,940	9.2	60,969	19,370,245	56,098	
	公営住宅債	403,104	△ 16.4	1,162	482,292	1,397	
	消防債	1,396	△ 74.2	4	5,420	16	
	教育債	5,392,902	△ 12.6	15,541	6,168,428	17,864	
	義務教育債	4,763,113	△ 6.1	13,726	5,071,202	14,687	
	合計	49,433,794	△ 1.8	142,456	50,354,764	145,831	
	減収補てん債	1,807,061	△ 8.4	5,208	1,972,598	5,713	
	減税補てん債	5,510,892	△ 18.4	15,881	6,754,081	19,560	
	税収補てん債	504,745	△ 15.8	1,455	599,520	1,736	
	臨時財政対策債	31,525,298	7.7	90,848	29,280,071	84,797	
合計	39,347,996	1.9	113,392	38,606,270	111,806		
一般会計債合計	88,781,790	△ 0.2	255,848	88,961,034	257,637		
特別会計債	母子寡婦福祉資金貸付事業債	377,817	10.5	1,089	341,817	990	
	農業集落排水事業債	1,258,996	△ 2.1	3,628	1,285,923	3,724	
	水道事業債	8,667,319	△ 7.2	24,977	9,342,194	27,056	
	公共下水道事業債	19,829,886	△ 4.2	57,145	20,698,398	59,944	
特別会計債合計	30,134,018	△ 4.8	86,839	31,668,332	91,714		
総合計	118,915,808	△ 1.4	342,687	120,629,366	349,351		

※市民一人当り市債現在高は各年度3月31日現在の人口にて算出。

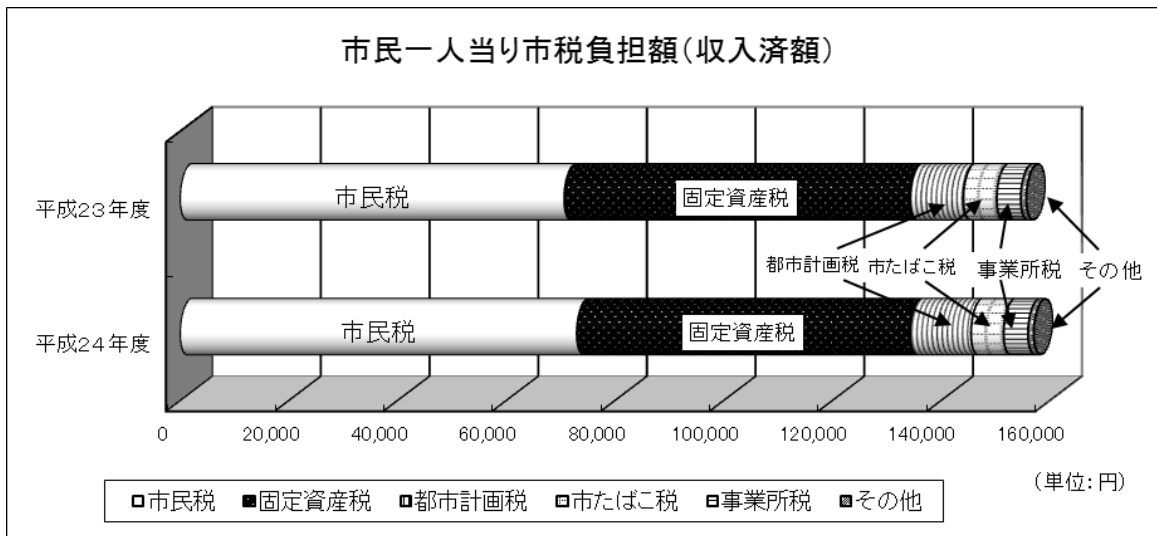


市税の負担状況

(△印: 減)

区分 税目	24年度							23年度	
	予算額 (千円)	調定額 A (千円)	収入済額				収入済額		
			B (千円)	構成比 (%)	増減率 (%)	収入率 (B/A) (%)	市民一人当り 平成25年3月31日人口 347,010人 (円)	市民一人当り 平成24年3月31日人口 345,296人 (円)	
市民税	24,959,684	27,575,903	25,342,331	46.5	3.8	91.9	73,030	24,420,773	70,724
個人	19,868,703	21,978,561	19,826,804	36.4	3.8	90.2	57,136	19,097,603	55,308
法人	5,090,981	5,597,342	5,515,527	10.1	3.6	98.5	15,894	5,323,170	15,416
固定資産税	20,928,629	22,494,530	21,272,331	39.0	△ 3.2	94.5	61,302	21,978,260	63,650
軽自動車税	368,463	403,252	366,071	0.7	3.2	90.7	1,055	354,616	1,027
市たばこ税	2,026,812	2,084,801	2,084,801	3.8	△ 1.5	100.0	6,008	2,115,918	6,128
特別土地保有税	0	0	0	-	皆減	-	-	543	2
事業所税	1,470,429	1,556,241	1,553,478	2.9	2.1	99.8	4,477	1,521,901	4,408
都市計画税	3,829,982	4,097,345	3,892,837	7.1	15.2	95.0	11,218	3,378,043	9,783
計	53,583,999	58,212,072	54,511,849	100.0	1.4	93.6	157,090	53,770,054	155,722

※市民一人当り収入済額は各年度3月31日現在の人口にて算出。



用語解説

- 市民税** …… 法人・個人の所得に対して課される税金。
- 固定資産税** …… 土地、家屋、償却資産に対して課される税金。
- 都市計画税** …… 都市計画事業等にあてるため、市街化区域に所在する土地、家屋に対して課される税金。
- 市たばこ税** …… たばこに対して課される税金。
- 事業所税** …… 一定規模以上の事業所に対して課される税金。
- グラフ中のその他** …… 軽自動車税、特別土地保有税。

歯科診療事業特別会計決算額

● 歳入

(△印 減)

区分 款別	24年度				23年度	
	歳入決算額 (千円)	構成比 (%)	増減率 (%)	市民一人当り 決算額 (円)	歳入決算額 (千円)	構成比 (%)
診療収入	35,267	19.0	△ 65.2	102	101,268	31.3
使用料及び手数料	209	0.1	△ 84.7	1	1,364	0.4
繰入金	95,073	51.1	△ 46.5	274	177,607	55.0
繰越金	55,225	29.7	31.9	159	41,881	13.0
諸収入	124	0.1	△ 88.0	0	1,036	0.3
計	185,898	100.0	△ 42.5	536	323,156	100.0

● 歳出

(△印 減)

区分 款別	24年度				23年度	
	歳出決算額 (千円)	構成比 (%)	増減率 (%)	市民一人当り 決算額 (円)	歳出決算額 (千円)	構成比 (%)
総務費	87,582	88.4	△ 63.7	253	241,035	90.0
医療費	11,536	11.6	△ 57.1	33	26,896	10.0
諸支出金	0	0.0	-	0	0	0.0
予備費	0	0.0	-	0	0	0.0
計	99,118	100.0	△ 63.0	286	267,931	100.0

※市民一人当り決算額は平成25年3月31日現在の人口347,010人にて算出。

※平成23年度決算額については、診療事業特別会計の決算額。

母子寡婦福祉資金貸付事業特別会計決算額

● 歳入

(△印 減)

区分 款別	24年度				23年度	
	歳入決算額 (千円)	構成比 (%)	増減率 (%)	市民一人当り 決算額 (円)	歳入決算額 (千円)	構成比 (%)
繰入金	18,323	14.3	19.4	53	15,351	14.4
繰越金	22,180	17.3	136.3	64	9,385	8.8
諸収入	51,913	40.4	△ 0.7	149	52,263	48.8
市債	36,000	28.0	20.0	104	30,000	28.0
計	128,416	100.0	20.0	370	106,999	100.0

● 歳出

区分 款別	24年度				23年度	
	歳出決算額 (千円)	構成比 (%)	増減率 (%)	市民一人当り 決算額 (円)	歳出決算額 (千円)	構成比 (%)
母子寡婦福祉 資金貸付費	86,466	100.0	1.9	249	84,819	100.0
計	86,466	100.0	1.9	249	84,819	100.0

※一般会計及び歯科診療事業、母子寡婦福祉資金貸付事業の2特別会計は国の指定統計調査である地方財政状況調査の対象となる普通会計として区分され、他自治体との比較等に用いられる。

用語解説

普通会計 …… 国の指定統計調査である地方財政状況調査の対象となる会計で、主に市税を原資として経理される。
川越市の場合、一般会計及び歯科診療事業、母子寡婦福祉資金貸付事業の2特別会計がこれにあたる。
普通会計以外の会計は公営事業会計として区分される。

歯科診療事業特別会計 …… ふれあい歯科診療所の運営に係る経費を経理する会計。

母子寡婦福祉資金貸付事業特別会計 …… 母子及び寡婦福祉法に基づき、母子家庭や寡婦の方への福祉資金の貸付事業を経理する会計。

■ 公営事業の経理の概況

1. 国民健康保険事業特別会計決算額

● 歳入

(△印 減)

区分 款別	24年度				23年度	
	歳入決算額 (千円)	構成比 (%)	増減率 (%)	市民一人当り 決算額 (円)	歳入決算額 (千円)	構成比 (%)
国民健康保険税	8,637,044	22.1	0.2	24,890	8,621,776	23.0
国庫支出金	7,352,246	18.8	△ 6.8	21,187	7,892,449	21.0
療養給付費等交付金	1,908,003	4.9	22.6	5,498	1,556,522	4.1
前期高齢者交付金	10,555,880	27.0	5.4	30,420	10,017,843	26.7
県支出金	1,929,462	4.9	12.9	5,560	1,709,608	4.6
共同事業交付金	4,254,794	10.9	31.0	12,261	3,247,311	8.7
財産収入	213	0.0	△ 35.5	1	330	0.0
繰入金	2,685,424	6.8	8.7	7,739	2,470,589	6.6
繰越金	1,706,502	4.3	△ 7.2	4,918	1,839,212	4.9
諸収入	117,585	0.3	△ 18.7	339	144,639	0.4
計	39,147,153	100.0	4.4	112,813	37,500,279	100.0

国民健康保険加入状況

(△印 減)

区分	平成24年度末	平成23年度末	差引増減	増減率(%)
世帯数(世帯)	56,359	56,234	125	0.2
被保険者数(人)	97,811	98,537	△ 726	△ 0.7

国民健康保険課税状況(平成24年度現年課税分)

区分	納税義務者数(人)	調定額(千円)	収入済額(千円)	収入率(%)
一般被保険者	59,950	8,111,934	7,133,749	87.9
退職被保険者等	3,382	612,762	591,226	96.5
計	63,332	8,724,696	7,724,975	88.5

● 歳出

(△印 減)

区分 款別	24年度				23年度	
	歳出決算額 (千円)	構成比 (%)	増減率 (%)	市民一人当り 決算額 (円)	歳出決算額 (千円)	構成比 (%)
総務費	341,500	0.9	△ 10.2	984	380,428	1.1
保険給付費	24,586,502	66.0	1.0	70,853	24,334,891	68.0
後期高齢者支援金等	4,913,319	13.2	10.5	14,159	4,447,641	12.4
前期高齢者納付金等	5,300	0.0	△ 59.7	15	13,148	0.0
老人保健拠出金	16,068	0.0	6,737.4	46	235	0.0
介護納付金	1,920,027	5.2	8.6	5,533	1,768,754	4.9
共同事業拠出金	4,639,320	12.4	35.1	13,369	3,433,726	9.6
保健事業費	376,462	1.0	18.0	1,085	319,058	0.9
基金積立金	213	0.0	△ 35.5	1	330	0.0
公債費	0	0.0	-	0	0	0.0
諸支出金	484,174	1.3	△ 55.8	1,395	1,095,565	3.1
予備費	0	0.0	-	0	0	0.0
計	37,282,885	100.0	4.2	107,440	35,793,776	100.0

※市民一人当り決算額は平成25年3月31日現在の人口347,010人にて算出。

保険給付の状況(平成24年度)

区分	療養の給付	療養費	高額療養費	移送費
件数 (件)	1,462,987	55,882	47,904	0
金額 (千円)	21,190,941	479,523	2,617,393	0
1件当り額 (円)	14,485	8,581	54,638	-

用語解説

公営事業会計 …… 国の指定統計調査である地方財政状況調査上の区分で、普通会計以外の会計のこと。川越市の場合、平成24年度末現在5会計。

国民健康保険事業特別会計 …… 健康保険等被用者保険の適用を受けない国民の病気やけがなどに対して必要な保険給付を行う国民健康保険事業の歳入・歳出を管理する会計。

2. 後期高齢者医療事業特別会計決算額

● 歳入

区分 款別	24年度				23年度	
	歳入決算額 (千円)	構成比 (%)	増減率 (%)	市民一人当り 決算額 (円)	歳入決算額 (千円)	構成比 (%)
後期高齢者医療保険料	2,507,374	84.4	11.5	7,226	2,248,978	84.4
繰入金	453,575	15.3	10.7	1,307	409,901	15.4
繰越金	3,856	0.1	55.2	11	2,484	0.1
諸収入	4,381	0.2	25.4	12	3,493	0.1
計	2,969,186	100.0	11.4	8,556	2,664,856	100.0

後期高齢者医療保険料収入状況(平成24年度分)

区分	納入義務者数(人)	調定額(千円)	収入済額(千円)	収入率(%)
特別徴収分	24,355	1,416,695	1,418,366	100.1
普通徴収分	12,097	1,097,181	1,078,746	98.3
計	36,452	2,513,876	2,497,112	99.3

※収入額には、還付未済額(特別徴収分 1,671千円、普通徴収分 376千円)を含む。

※普通徴収分は、滞納繰越分を含まない。

● 歳出

区分 款別	24年度				23年度	
	歳出決算額 (千円)	構成比 (%)	増減率 (%)	市民一人当り 決算額 (円)	歳出決算額 (千円)	構成比 (%)
総務費	107,112	3.6	5.9	309	101,140	3.8
広域連合納付金	2,850,065	96.3	11.4	8,213	2,557,674	96.1
諸支出金	3,423	0.1	56.7	10	2,185	0.1
予備費	0	0.0	-	0	0	0.0
計	2,960,600	100.0	11.3	8,532	2,660,999	100.0

※市民一人当り決算額は平成25年3月31日現在の人口347,010人にて算出。

3. 介護保険事業特別会計決算額

● 歳入

(△印 減)

区分 款別	24年度				23年度	
	歳入決算額 (千円)	構成比 (%)	増減率 (%)	市民一人当り 決算額 (円)	歳入決算額 (千円)	構成比 (%)
保険料	4,632,337	26.8	34.4	13,349	3,445,399	21.8
国庫支出金	2,994,959	17.3	1.7	8,631	2,944,538	18.6
支払基金交付金	4,589,316	26.5	5.7	13,225	4,339,972	27.5
県支出金	2,467,051	14.3	10.7	7,110	2,229,214	14.1
財産収入	501	0.0	△ 6.0	2	533	0.0
繰入金	2,205,975	12.8	△ 11.1	6,357	2,481,760	15.7
繰越金	406,474	2.3	10.3	1,171	368,493	2.3
諸収入	4,891	0.0	152.2	14	1,939	0.0
計	17,301,504	100.0	9.4	49,859	15,811,848	100.0

● 歳出

(△印 減)

区分 款別	24年度				23年度	
	歳出決算額 (千円)	構成比 (%)	増減率 (%)	市民一人当り 決算額 (円)	歳出決算額 (千円)	構成比 (%)
総務費	201,206	1.2	4.0	580	193,440	1.3
保険給付費	15,481,490	94.7	7.4	44,614	14,419,356	93.6
地域支援事業費	334,808	2.0	23.7	965	270,748	1.8
基金積立金	180,100	1.1	△ 53.8	519	390,154	2.5
諸支出金	156,857	1.0	19.1	452	131,676	0.8
予備費	0	0.0	-	0	0	0.0
計	16,354,461	100.0	6.2	47,130	15,405,374	100.0

※市民一人当り決算額は平成25年3月31日現在の人口347,010人にて算出。

介護保険第1号被保険者数

平成24年度末(人)	平成23年度末(人)	差引増減(人)	増減率(%)
78,516	74,473	4,043	5.4

介護保険要介護・要支援認定者数

(△印 減)

区分	平成24年度末(人)	平成23年度末(人)	差引増減(人)	増減率(%)
第1号被保険者	10,582	9,952	630	6.3
第2号被保険者	414	433	△ 19	△ 4.4

介護保険料収入状況(平成24年度分)

区分	納入義務者数(人)	調定額(千円)	収入済額(千円)	収入率(%)
特別徴収分	68,159	4,097,095	4,100,689	100.1
普通徴収分	14,622	570,935	504,892	88.4
計	82,781	4,668,030	4,605,581	98.7

* 収入額には、還付未済額(特別徴収分 3,594千円、普通徴収分 322千円)を含む。

* 普通徴収分は、滞納繰越分を含まない

保険給付の状況(平成24年度分)

区分	件数(件)	金額(千円)	1件当り額(円)
居宅介護サービス	240,223	8,205,685	34,159
地域密着型サービス	4,734	978,994	206,801
施設介護サービス	20,645	5,387,714	260,969
高額介護サービス等	315,306	909,097	2,883

用語解説

後期高齢者医療事業特別会計 …… 高齢者の医療の確保に関する法律に基づき、後期高齢者医療に関する歳入・歳出を経理する会計。

介護保険事業特別会計 …… 介護保険法に基づき、寝たきりや認知症の高齢者の方へ必要な介護サービスを行う事業を経理する会計。

4. 川越駅東口公共地下駐車場事業特別会計決算額

● 歳入

(△印 減)

区分 款別	24年度				23年度	
	歳入決算額 (千円)	構成比 (%)	増減率 (%)	市民一人当り 決算額 (円)	歳入決算額 (千円)	構成比 (%)
使用料	135,676	83.8	2.2	391	132,730	74.8
繰越金	25,517	15.7	△ 42.7	74	44,568	25.1
諸収入	792	0.5	231.4	2	239	0.1
計	161,985	100.0	△ 8.8	467	177,537	100.0

● 歳出

(△印 減)

区分 款別	24年度				23年度	
	歳出決算額 (千円)	構成比 (%)	増減率 (%)	市民一人当り 決算額 (円)	歳出決算額 (千円)	構成比 (%)
事業費	125,466	100.0	△ 17.5	362	152,020	100.0
予備費	0	0.0	-	0	0	0.0
計	125,466	100.0	△ 17.5	362	152,020	100.0

※市民一人当り決算額は平成25年3月31日現在の人口347,010人にて算出。

5. 農業集落排水事業特別会計決算額

● 歳入

(△印 減)

区分 款別	24年度				23年度	
	歳入決算額 (千円)	構成比 (%)	増減率 (%)	市民一人当り 決算額 (円)	歳入決算額 (千円)	構成比 (%)
分担金及び負担金	4,705	3.3	△ 75.6	14	19,278	7.2
使用料及び手数料	15,199	10.6	16.4	44	13,062	4.8
県支出金	12,514	8.7	△ 69.6	36	41,124	15.3
繰入金	59,777	41.8	△ 13.2	172	68,876	25.5
繰越金	48,351	33.8	△ 1.6	139	49,135	18.2
諸収入	2,526	1.8	△ 80.8	7	13,145	4.9
市債	0	-	皆減	-	65,000	24.1
計	143,072	100.0	△ 46.9	412	269,620	100.0

● 歳出

(△印 減)

区分 款別	24年度				23年度	
	歳出決算額 (千円)	構成比 (%)	増減率 (%)	市民一人当り 決算額 (円)	歳出決算額 (千円)	構成比 (%)
農業集落排水総務費	52,591	51.1	2.0	152	51,573	23.3
農業集落排水事業費	0	-	皆減	-	124,439	56.2
公債費	50,266	48.9	11.1	144	45,256	20.5
予備費	0	0.0	-	0	0	0.0
計	102,857	100.0	△ 53.5	296	221,268	100.0

※市民一人当り決算額は平成25年3月31日現在の人口347,010人にて算出。

用語解説

川越駅東口公共地下駐車場事業特別会計 …… 川越駅東口公共地下駐車場の運営事業を経理する会計。

農業集落排水事業特別会計 …… 農業集落における公共用水域保全のために行われる生活排水等の下水処理に係る事業について経理する会計。

平成24年度 水道事業決算報告書

○収益的収入及び支出

収入

(単位:千円 △印:減)

区分	予算額	決算額	予算額に比べ 決算額の増減	備考 (うち、仮受消費税)
第1款 水道事業収益	6,623,511	6,602,909	△20,602	(300,250)
第1項 営業収益	6,606,986	6,576,616	△30,370	(300,122)
第2項 営業外収益	16,505	25,290	8,785	(108)
第3項 特別利益	20	1,003	983	(20)

支出

(単位:千円)

区分	予算額	決算額	不用額	備考 (うち、仮払消費税)
第1款 水道事業費用	6,359,454	6,201,100	158,354	(164,951)
第1項 営業費用	5,992,528	5,839,465	153,063	(164,301)
第2項 営業外費用	280,934	279,861	1,073	(187)
第3項 特別損失	81,775	81,774	1	(463)
第4項 予備費	4,217	0	4,217	(0)

○資本的収入及び支出

収入

(単位:千円 △印:減)

区分	予算額	決算額	予算額に比べ 決算額の増減	備考 (うち、仮受消費税)
第1款 資本的収入	208,638	208,576	△62	(6,087)
第1項 資本剰余金	208,628	208,486	△142	(6,083)
第2項 固定資産売却代金	10	90	80	(4)

支出

(単位:千円)

区分	予算額	決算額	翌年度繰越 額	不用額	備考 (うち、仮払消費税)
第1款 資本的支出	3,327,798	3,202,131	27,420	98,247	(113,397)
第1項 建設改良費	2,647,922	2,527,257	27,420	93,245	(113,397)
第2項 企業債償還金	674,876	674,874	0	2	(0)
第3項 予備費	5,000	0	0	5,000	(0)

資本的収入額が資本的支出額に不足する額 2,993,555 千円は、当年度分消費税資本的収支調整額 107,310 千円、減債積立金 600,000 千円、建設改良積立金 300,000 千円及び過年度分損益勘定留保資金 1,986,245 千円で補填しました。

平成24年度 公共下水道事業決算報告書

○収益的収入及び支出

収入

(単位:千円 △印:減)

区分	予算額	決算額	予算額に比べ 決算額の増減	備考 (うち、仮受消費税)
第1款 下水道事業収益	5,323,110	5,193,589	△129,521	(150,031)
第1項 営業収益	3,983,661	4,011,572	27,911	(149,983)
第2項 営業外収益	1,339,429	1,181,884	△157,545	(46)
第3項 特別利益	20	133	113	(2)

支出

(単位:千円)

区分	予算額	決算額	不用額	備考 (うち、仮払消費税)
第1款 下水道事業費用	5,261,124	5,122,277	138,847	(89,796)
第1項 営業費用	4,659,892	4,527,785	132,107	(89,452)
第2項 営業外費用	590,012	588,955	1,057	(81)
第3項 特別損失	6,220	5,537	683	(263)
第4項 予備費	5,000	0	5,000	(0)

○資本的収入及び支出

収入

(単位:千円 △印:減)

区分	予算額	決算額	予算額に比べ 決算額の増減	備考 (うち、仮受消費税)
第1款 資本的収入	1,626,500	1,501,672	△124,828	(0)
第1項 企業債	883,700	788,000	△95,700	(0)
第2項 資本剰余金	742,800	713,667	△29,133	(0)
第3項 固定資産売却代金	0	5	5	(0)

支出

(単位:千円)

区分	予算額	決算額	翌年度繰越額	不用額	備考 (うち、仮払消費税)
第1款 資本的支出	4,032,953	3,752,239	237,112	43,602	(84,712)
第1項 建設改良費	2,339,502	2,064,061	237,112	38,329	(84,712)
第2項 企業債償還金	1,656,784	1,656,512	0	272	(0)
第3項 長期借入金償還金	31,667	31,666	0	1	(0)
第4項 予備費	5,000	0	0	5,000	(0)

資本的収入額が資本的支出額に不足する額 2,250,567 千円は、当年度分消費税資本的収支調整額 56,568 千円、過年度分損益勘定留保資金 1,350,355 千円及び当年度分損益勘定留保資金 843,644 千円で補填しました。

■ 公共施設の整備状況

項 目	平成24年度	平成23年度
道路改良率	43.2%	43.2%
道路舗装率	74.2%	74.2%
自動車交通不能道比率	11.8%	11.9%
交通不能橋比率	10.3%	9.3%
永久橋比率	98.4%	99.0%
都市計画区域内人口一人当り都市公園等面積	5.2m ²	5.2m ²
公私立幼稚園保育所施設充足率	99.0%	104.4%
し尿衛生処理率	100.0%	100.0%
ごみ焼却等処理率	87.2%	91.8%
ごみ処理収集率	95.1%	95.0%
上水道普及率	100.0%	100.0%
公共下水道普及率（人口比）	85.1%	85.0%
公共下水道普及率（面積比）	32.8%	32.8%
公共下水道実施率	97.0%	95.8%

※平成23年度・平成24年度市町村公共施設状況調査に準じた調査による。

用語解説

道路改良率 …… 国の規格に適合する道路の長さの、川越市が管理する道路の長さに対する割合。

道路舗装率 …… 国の規格に沿って舗装された道路の長さの、川越市が管理する道路の長さに対する割合。

自動車交通不能道比率 …… 幅員や勾配等により最大積載量4tトラックが通ることができない道路の長さの、川越市が管理する道路の長さに対する割合。

交通不能橋比率 …… 耐荷荷重2t以下もしくは最大積載量4tトラックが通れる幅がない橋の長さの、川越市が管理する橋の長さに対する割合。

永久橋比率 …… 鋼、コンクリート、石で造られた橋の長さの、川越市が管理する橋の長さに対する割合。

公私立幼稚園保育所施設充足率 …… 幼稚園の定員数と保育園の定員数（乳児は除く）の、川越市の幼児人口に対する割合。

ごみ焼却等処理率 …… 1年間に焼却や高速堆肥化といった方法によって処理されたごみの重量の、年間総排出重量に対する割合。

■ 平成25年度予算に対する収入及び支出の概況 (平成25年9月30日現在)

1. 一般会計

●歳入

(△印 減)

区分 款別	予算現額	収入済額	予算現額と収入 済額との比較	予算対比
	A 千円	B 千円	(B-A) 千円	(B/A) %
市 税	53,928,633	30,559,393	△ 23,369,240	56.6
地 方 譲 与 税	810,000	208,706	△ 601,294	25.7
利 子 割 交 付 金	100,149	44,472	△ 55,677	44.4
配 当 割 交 付 金	84,822	34,279	△ 50,543	40.4
株 式 等 譲 渡 所 得 割 交 付 金	20,900	0	△ 20,900	0.0
ゴ ル フ 場 利 用 税 交 付 金	64,000	27,417	△ 36,583	42.8
地 方 消 費 税 交 付 金	2,989,905	1,705,980	△ 1,283,925	57.0
自 動 車 取 得 税 交 付 金	291,000	92,111	△ 198,889	31.6
地 方 特 例 交 付 金	333,238	333,238	0	100.0
地 方 交 付 税	2,365,614	1,540,756	△ 824,858	65.1
交 通 安 全 対 策 特 別 交 付 金	60,000	27,534	△ 32,466	45.8
分 担 金 及 び 負 担 金	1,144,091	476,520	△ 667,571	41.6
使 用 料 及 び 手 数 料	1,582,911	851,833	△ 731,078	53.8
国 庫 支 出 金	16,949,971	7,069,749	△ 9,880,222	41.7
県 支 出 金	5,325,594	895,999	△ 4,429,595	16.8
財 産 収 入	889,694	344,850	△ 544,844	38.7
寄 附 金	42,420	41,287	△ 1,133	97.3
繰 入 金	1,742,429	0	△ 1,742,429	0.0
繰 越 金	2,305,248	4,055,399	1,750,151	175.9
諸 収 入	3,838,721	798,958	△ 3,039,763	20.8
市 債	12,369,700	0	△ 12,369,700	0.0
歳 入 合 計	107,239,040	49,108,481	△ 58,130,559	45.7

市税の収入済額は、市税歳計外分を市税歳入へ収入金更正した後の金額。

前年度からの繰越明許費等(国庫支出金1,272,390千円、県支出金145,859千円、

繰越金405,248千円、市債2,986,600千円)を含む。

●歳出

区分 款別	予算現額	支出済額	予算現額と支出 済額との比較	予算対比
	A 千円	B 千円	(A-B) 千円	(B/A) %
議 会 費	694,643	351,172	343,471	50.5
総 務 費	11,738,359	3,698,036	8,040,323	31.5
民 生 費	39,572,287	14,573,071	24,999,216	36.8
衛 生 費	11,381,057	4,703,920	6,677,137	41.3
労 働 費	257,845	130,954	126,891	50.7
農 林 水 産 業 費	456,298	160,861	295,437	35.2
商 工 費	1,961,433	1,357,400	604,033	69.2
土 木 費	14,334,905	3,851,979	10,482,926	26.8
消 防 費	4,282,456	1,974,819	2,307,637	46.1
教 育 費	11,584,640	4,160,239	7,424,401	35.9
災 害 復 旧 費	2,000	0	2,000	0.0
公 債 費	10,377,700	4,863,562	5,514,138	46.8
諸 支 出 金	495,008	76,120	418,888	15.3
予 備 費	100,409	0	100,409	0.0
歳 出 合 計	107,239,040	39,902,133	67,336,907	37.2

前年度からの繰越明許費等(総務費854,571千円、民生費7,500千円、衛生費6,559千円、

土木費2,552,801千円、消防費1,691千円、教育費1,384,667千円、諸支出金2,308千円)を含む。

2. 特別会計

●歳入

(△印 減)

会計別	区分	予算現額	収入済額	予算現額と収入済額との比較	予算対比
		A 千円	B 千円	(B-A) 千円	(B/A) %
	国民健康保険	39,456,373	16,783,294	△ 22,673,079	42.5
	後期高齢者医療	3,254,900	1,125,511	△ 2,129,389	34.5
	歯科診療	108,226	96,846	△ 11,380	89.4
	介護保険	20,035,910	8,026,890	△ 12,009,020	40.0
	母子寡婦福祉資金貸付	92,100	71,972	△ 20,128	78.1
	川越駅東口公共地下駐車場	143,200	99,743	△ 43,457	69.6
	農業集落排水	132,805	46,581	△ 86,224	35.0
	合計	63,223,514	26,250,837	△ 36,972,677	41.5

●歳出

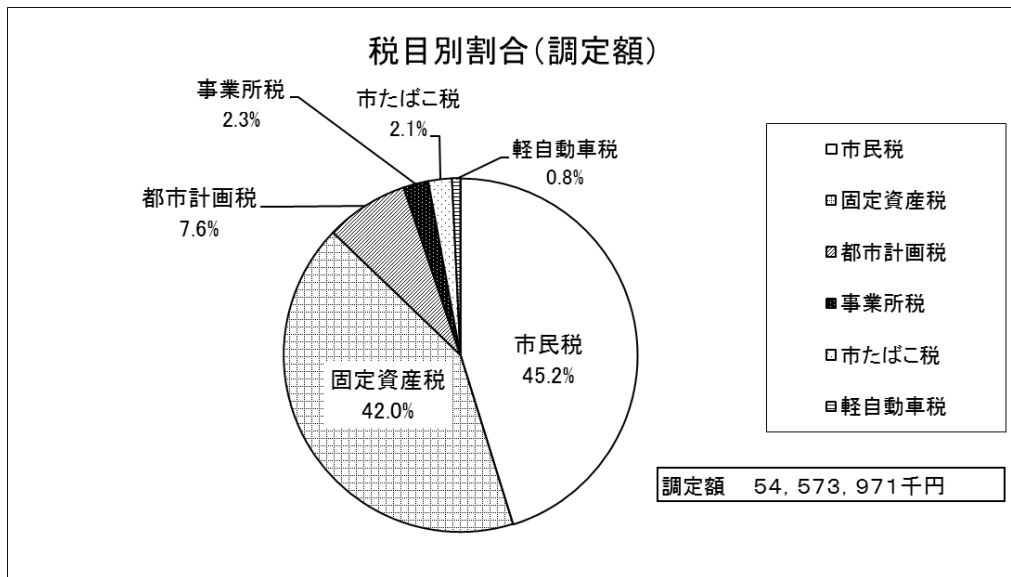
会計別	区分	予算現額	支出済額	予算現額と支出済額との比較	予算対比
		A 千円	B 千円	(A-B) 千円	(B/A) %
	国民健康保険	39,456,373	17,760,267	21,696,106	45.0
	後期高齢者医療	3,254,900	1,029,690	2,225,210	31.6
	歯科診療	108,226	40,604	67,622	37.5
	介護保険	20,035,910	6,977,467	13,058,443	34.8
	母子寡婦福祉資金貸付	92,100	32,045	60,055	34.7
	川越駅東口公共地下駐車場	143,200	22,552	120,648	15.7
	農業集落排水	132,805	54,534	78,271	41.0
	合計	63,223,514	25,917,159	37,306,355	40.9

■ 住民の税負担状況 (平成25年9月30日現在)

税目	区分	予算額 千円	調定額			収入済額		
			A	構成比	市民一人当り	一世帯当り	B	収入率 (B/A)
			千円	%	円	円	千円	%
市税総額		53,928,633	54,573,931	100.0	156,640	369,397	30,559,393	55.9
市民税		24,451,226	24,668,942	45.2	70,806	166,978	11,970,016	48.5
固定資産税		21,392,716	22,909,494	42.0	65,756	155,068	13,406,298	58.5
軽自動車税		375,945	418,123	0.8	1,200	2,830	367,651	87.9
市たばこ税		2,300,615	1,174,959	2.1	3,372	7,953	1,174,917	99.9
事業所税		1,496,415	1,250,552	2.3	3,589	8,465	1,226,444	98.0
都市計画税		3,911,716	4,151,861	7.6	11,917	28,103	2,414,067	58.1

市税の収入済額は、市税歳計外分を市税歳入へ収入金更正した後の金額。

平成25年9月30日現在 住民数 348,404人
世帯数 147,738世帯



用語解説

- 市民税** …… 法人・個人の所得に対して課される税金。
- 固定資産税** …… 土地、家屋、償却資産に対して課される税金。
- 都市計画税** …… 都市計画事業等にあてるため、市街化区域に所在する土地、家屋に対して課される税金。
- 事業所税** …… 一定規模以上の事業所に対して課される税金。
- 市たばこ税** …… たばこに対して課される税金。
- 軽自動車税** …… 軽自動車等に対して課される税金。

■ 市債現在高 (平成25年9月30日現在)

区 分		金額 (千円)	
一般会計債	普通債	総務債	1,335,224
		民生債	1,160,411
		保育所債	499,366
		衛生債	12,384,235
		労働債	0
		農林水産業債	215,837
		商工債	952,771
		土木債	20,329,994
		公営住宅債	378,089
		消防債	700
		教育債	5,012,103
	義務教育債	4,553,521	
	合計	46,822,251	
	特別会計債	減収補てん債	1,724,293
減税補てん債		4,883,924	
税収補てん債		456,610	
臨時財政対策債		30,647,735	
合計	37,712,562		
一般会計債合計		84,534,813	

区 分		金額 (千円)
特別会計債	母子寡婦福祉資金貸付事業債	377,817
	農業集落排水事業債	1,240,808
	水道事業債	8,323,539
	公共下水道事業債	19,371,390
	特別会計債合計	29,313,554

区 分		金額 (千円)
一般会計債合計		84,534,813
特別会計債合計		29,313,554
総 合 計		113,848,367

■ 市有財産の現在高 (平成25年9月30日現在)

1. 土地・建物(道路・水路を除く。)

区分		面積 m ²	価格 千円
土地	行政財産	2,596,781.92	149,325,496
	普通財産	182,740.97	10,315,592
	計	2,779,522.89	159,641,088
建物	行政財産	719,505.60	91,285,615
	普通財産	3,825.05	184,502
	計	723,330.65	91,470,117

2. 基金(積立基金)

基金名	金額 (円)
財政調整基金	3,434,245,041
り災救助基金	7,530,269
福祉基金	41,562,689
公共施設整備基金	1,699,218
商業振興施設整備基金	48,843,507
職員退職手当基金	1,641,906,067
初雁公園整備基金	274,769,056
緑の基金	159,151,600
庁舎建設基金	1,012,765,550
平和基金	50,633,180
東日本大震災被災者等支援基金	23,725,759
国民健康保険支払基金	106,785,695
介護保険保険給付費等準備基金	684,937,165
計	7,488,554,796

用語解説

行政財産 …… 庁舎、学校等の建物や敷地といった公用・公共のために使用されるもの。

普通財産 …… 行政財産以外の公有財産。

水道事業の業務状況 (平成25年9月30日)

1 事業の概況

市民生活にとって水道水は必要不可欠な存在です。水道水を市民の皆様に安定的に供給するために、平成25年度も老朽化した施設の更新や改良を計画的に進めております。なお、平成21年度からの継続事業として第二次浄水場整備事業(平成21～25年度予定。主に機械・電気設備の更新)を進めております。

平成25年度に予定しております建設事業の主な内容は以下のとおりです。

(1) 第二次浄水場整備事業

伊佐沼浄水場更新事業(自家発電設備更新、電気機械設備更新、滅菌設備更新及びろ過設備更新)、仙波浄水場更新事業(滅菌設備更新)

(2) その他の建設改良事業

配水管の新設改良事業 18,389m

次に業務の執行状況につきましては、主なものでは給水装置の新設工事件数は年間2,165件を予定しているところ796件(36.7%)を執行し、配水量は年間予定40,411千 m^3 に対し、20,323千 m^3 (50.2%)を執行しております。

一方、料金収入のもととなる使用水量につきましては、年間予定37,645千 m^3 に対し、18,921千 m^3 (50.2%)を執行し、これによる収入額は、年間予定5,714,694千円に対し、2,921,090千円(51.1%)となっております。

2 収支の状況

収入	予算現額(千円)	予算執行累計額(千円)	執行率(%)
収益的収入	6,453,254	3,160,655	48.9
資本的収入	201,481	70,033	34.7

支出	予算現額(千円)	予算執行累計額(千円)	執行率(%)
収益的支出	6,337,054	1,670,332	26.3
資本的支出	3,208,419	499,977	15.5

※ 収益的収支: 家庭への給水や県水の受水などの営業活動に伴う収入と支出

※ 資本的収支: 浄水場を整備するなど設備投資に伴う収入と支出

公共下水道事業の業務状況 (平成25年9月30日)

1 事業の概況

市民生活にとって下水道は、生活環境の改善及び公衆衛生の向上、市街地における浸水の防除をはじめとした都市基盤であるとともに、河川等の水質を保全するためにも重要な施設です。このような下水道施設の整備拡充のため、平成25年度も施設整備を計画的に推進するとともに、老朽化した施設の更新や改良を進めております。

平成25年度に予定しております建設事業の主な内容は以下のとおりです。

- | | | |
|-----|-------------|--------|
| (1) | 汚水施設整備事業 | |
| | 汚水管きよ築造工事 | 3,055m |
| (2) | 雨水施設整備事業 | |
| | 雨水管きよ築造工事 | 374m |
| | 雨水貯留施設築造工事 | 1箇所 |
| (3) | 合流式下水道改善事業 | |
| | 貯留施設築造工事 | 1箇所 |
| (4) | 汚水管きよ改良事業 | |
| | 汚水管きよの更新工事等 | 2,014m |

事業の執行状況は、施設拡張費については年間予定額1,168,415千円に対し、211,256千円(18.0%)を執行しました。

施設改良費は年間予定1,711,411千円に対し、171,691千円(10.0%)を執行しました。

次に、主な収入であります下水道使用料は、予定収入額3,312,863千円に対し、1,720,449千円(51.9%)となっております。

2 収支の状況

収入	予算現額(千円)	予算執行累計額(千円)	執行率(%)
収益的収入	5,376,315	2,923,494	54.3
資本的収入	2,243,860	209,699	9.3

支出	予算現額(千円)	予算執行累計額(千円)	執行率(%)
収益的支出	5,278,450	986,638	18.6
資本的支出	4,505,032	1,182,970	26.2

※ 収益的収支:汚水処理などの営業活動に伴う収入と支出

※ 資本的収支:施設整備などの設備投資に伴う収入と支出

