

# 財政事情公表

川越市  
令和5年6月

川越市告示第377号

川越市財政事情の作成及び公表に関する条例第2条の規定により、令和5年度予算及び令和4年10月1日から令和5年3月31日までの期間の財政事情を次のとおり公表する。

令和5年6月1日

川越市長 川 合 善 明

目 次

* まえがき	1 頁
* 令和5年度予算の概要	2 頁
* 令和4年度予算に対する収入及び支出の概況	10 頁
* 市民の税負担状況	12 頁
* 市債及び一時借入金の現在高	13 頁
* 市有財産の現在高	13 頁
* 財政指数等比較(普通会計決算)	14 頁
* 水道事業の業務状況	16 頁
* 公共下水道事業の業務状況	20 頁

## ま え が き

市では、予算及び決算の概要、予算に対する収入及び支出の概況等について、川越市財政事情の作成及び公表に関する条例第2条の規定により、年2回(上半期及び下半期)市民の皆様にお知らせしています。

今回は、令和5年度予算及び令和4年度下半期(令和4年10月1日から令和5年3月31日)の予算の執行状況や公営事業の経理状況等についてお知らせします。

なお、令和4年度下半期の数値は、令和5年3月31日現在のものであり、地方自治法第235条の5の規定による予算執行の残務を整理する期間(出納整理期間)の数値が含まれていないため、決算数値とは異なります。

## ■令和5年度予算の概要

令和5年度予算は、子育て支援をはじめとした福祉施策の推進とともに、教育環境の充実や地域経済の活性化、都市基盤の整備等に取り組みつつ、第四次川越市総合計画を踏まえ、「子どもを安心して産み、育てることができるまちづくり」、「魅力を高め、活力を生み出すまちづくり」、「人と人がつながり、安心して暮らせるまちづくり」、「将来にわたって持続可能なまちづくり」を積極的に推進することを目指し、予算を編成しました。

歳入は、根幹をなす市税について、個人市民税や法人市民税の増とともに、固定資産税の増等により、市税全体で増収を見込みました。市債は、公園整備事業債や資源化センター施設管理事業債の増等により、前年度よりも増加しました。

歳出は、予算の約45%を占める民生費について、民間福祉施設補助(障害者施設)等の減はあるものの、介護給付・訓練等給付、施設型給付費等(保育所等)等の増により、前年度よりも増加しました。衛生費については、予防接種の推進等による減はあるものの、資源化センター運営管理、感染症等対策等の増により、前年度より増加しました。

その結果、一般会計予算が前年度当初予算比で3.7%増、総額1,210億円に、特別会計予算は合計で前年度当初予算比1.4%増、864億784万円の予算規模となりました。

## 令和5年度会計別予算額

(△印 減)

会計別	区分	令和5年度 予算額 (千円)	令和4年度 当初予算額 (千円)	対前年度 増減額 (千円)	対前年度 増減率 (%)
一	一般会計	121,000,000	116,720,000	4,280,000	3.7
特	特別会計合計	86,407,840	85,188,653	1,219,187	1.4
	国民健康保険事業	32,461,500	33,794,000	△ 1,332,500	△ 3.9
	後期高齢者医療事業	5,562,900	5,315,100	247,800	4.7
	歯科診療事業	83,700	78,500	5,200	6.6
	介護保険事業	26,336,200	25,141,800	1,194,400	4.8
	母子父子寡婦福祉資金貸付事業	86,300	75,700	10,600	14.0
	川越駅東口公共地下駐車場事業	114,400	112,800	1,600	1.4
	農業集落排水事業	207,500	224,800	△ 17,300	△ 7.7
	水道事業	10,761,953	10,701,338	60,615	0.6
	公共下水道事業	10,793,387	9,744,615	1,048,772	10.8
	総計	207,407,840	201,908,653	5,499,187	2.7

### 用語解説

**一般会計** 市の行政運営の基本的な経費を計上した会計

**特別会計** 特定の事業を行うにあたり、一般会計と区別し、特定の歳入を特定の歳出に充てて経理する会計

# 一般会計歳入（款別）

（△印 減）

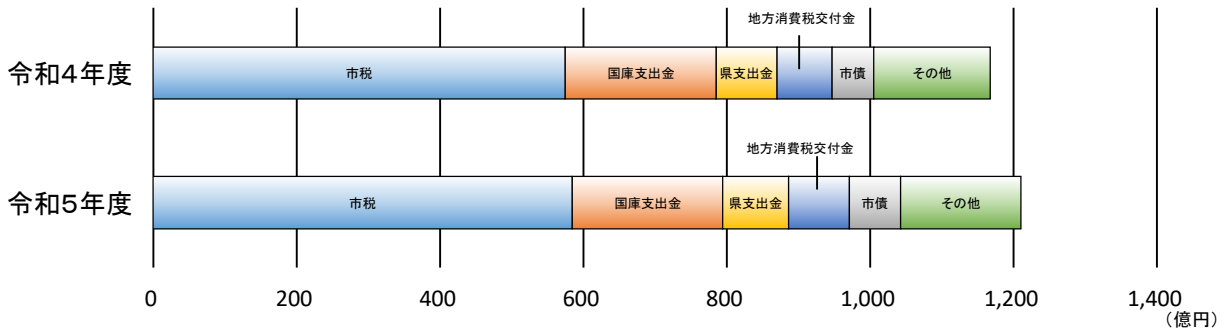
款別	区分	令和5年度				令和4年度	
		予算額 (千円)	構成比 (%)	増減率 (%)	市民一人当たり 予算額 (円)	当初予算額 (千円)	構成比 (%)
市税		58,453,985	48.3	1.7	165,599	57,477,597	49.2
地方譲与税		866,806	0.7	1.6	2,456	853,554	0.7
利子割交付金		30,000	0.0	0.0	85	30,000	0.0
配当割交付金		200,000	0.2	0.0	567	200,000	0.2
株式等譲渡所得割交付金		200,000	0.2	0.0	567	200,000	0.2
法人事業税交付金		610,000	0.5	19.6	1,728	510,000	0.4
地方消費税交付金		8,500,000	7.0	10.4	24,080	7,700,000	6.6
ゴルフ場利用税交付金		54,000	0.0	3.8	153	52,000	0.0
環境性能割交付金		81,200	0.1	1.5	230	80,000	0.1
地方特例交付金		449,621	0.4	21.2	1,274	371,065	0.3
地方交付税		2,552,563	2.1	9.1	7,231	2,340,000	2.0
交通安全対策特別交付金		41,092	0.0	△ 2.4	116	42,102	0.0
分担金及び負担金		837,347	0.7	△ 4.8	2,372	879,533	0.8
使用料及び手数料		1,931,980	1.6	△ 1.2	5,473	1,955,790	1.7
国庫支出金		21,006,439	17.4	△ 0.1	59,511	21,019,208	18.0
県支出金		9,118,257	7.5	7.6	25,832	8,472,102	7.3
財産収入		277,723	0.2	18.8	787	233,832	0.2
寄附金		430,000	0.4	93.7	1,218	221,979	0.2
繰入金		4,194,900	3.5	△ 0.6	11,884	4,220,246	3.6
繰越金		1,000,000	0.8	0.0	2,833	1,000,000	0.9
諸収入		3,040,387	2.5	1.0	8,613	3,011,592	2.6
市債		7,123,700	5.9	21.8	20,181	5,849,400	5.0
歳入合計		121,000,000	100.0	3.7	342,790	116,720,000	100.0

市税の増は、給与所得や企業収益の持ち直しによる個人市民税や法人市民税等の増によるものです。

国庫支出金の減は、社会福祉施設等施設整備費等補助金や社会資本整備総合交付金（街なみ環境整備事業分）等の減によるものです。

市債の増は、公園整備事業債や資源化センター施設管理事業債の増等によるものです。

※令和5年度の市民一人当たり予算額は令和5年4月1日現在の人口352,986人にて算出した。  
 ※計数は表示単位未満をそれぞれ四捨五入しているため、計が一致しない場合がある。



## 用語解説

- 市税** 市民税、固定資産税、都市計画税、市たばこ税、事業所税、軽自動車税、入湯税
- 地方消費税交付金** 地方消費税の一定の割合が県から交付されるもの
- 国庫支出金** 一定の事業に使いみちを特定して国から交付されるもの
- 県支出金** 一定の事業に使いみちを特定して県から交付されるもの
- 市債** 国や金融機関等からの借入金
- グラフ中のその他** 市税、地方消費税交付金、国庫支出金、県支出金、市債以外の歳入の合算額

# 一般会計歳出（款別）

（△印 減）

区分 款別	令和5年度				令和4年度	
	予算額 （千円）	構成比 （％）	増減率 （％）	市民一人当たり 予算額 （円）	当初予算額 （千円）	構成比 （％）
議会費	641,933	0.5	0.3	1,819	640,083	0.5
総務費	10,519,278	8.7	△ 9.0	29,801	11,565,178	9.9
民生費	54,548,275	45.1	1.0	154,534	54,001,561	46.3
衛生費	14,515,079	12.0	10.2	41,121	13,173,806	11.3
労働費	160,805	0.1	6.6	456	150,814	0.1
農林水産業費	819,620	0.7	4.8	2,322	782,008	0.7
商工費	902,570	0.7	△ 4.6	2,557	946,112	0.8
土木費	8,958,112	7.4	36.9	25,378	6,545,798	5.6
消防費	4,734,003	3.9	1.1	13,411	4,683,841	4.0
教育費	13,999,644	11.6	10.0	39,661	12,730,215	10.9
災害復旧費	2,000	0.0	0.0	6	2,000	0.0
公債費	10,869,315	9.0	△ 3.1	30,792	11,216,707	9.6
諸支出金	179,366	0.1	36.0	508	131,877	0.1
予備費	150,000	0.1	0.0	425	150,000	0.1
歳出合計	121,000,000	100.0	3.7	342,790	116,720,000	100.0

民生費の増は、介護給付・訓練等給付や施設型給付費等（保育所等）等の増によるものです。

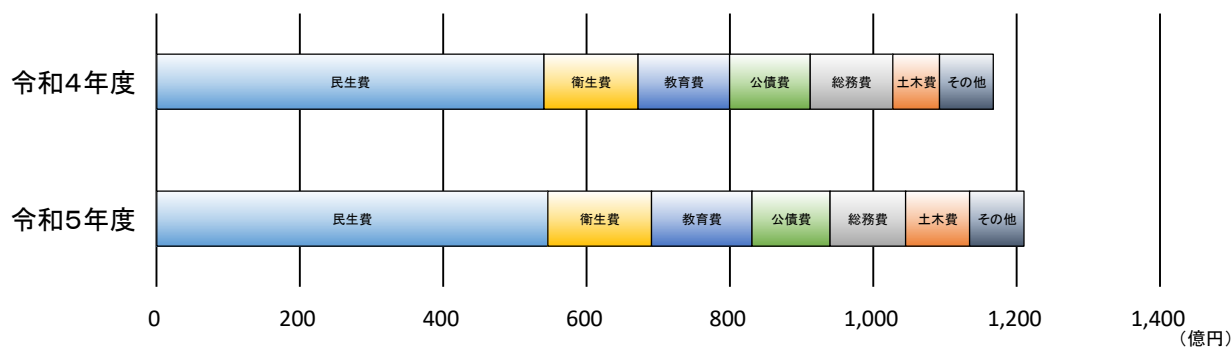
衛生費の増は、資源化センター運営管理や感染症等対策等の増によるものです。

土木費の増は、街区公園等整備、準用河川整備、川越駅西口都市基盤整備等の増によるものです。

教育費の増は、小・中学校などの施設の整備や更新に係る経費等の増によるものです。

※令和5年度の市民一人当たり予算額は令和5年4月1日現在の人口352,986人にて算出した。

※計数は表示単位未満をそれぞれ四捨五入しているため、計が一致しない場合がある。



## 用語解説

- 総務費** 選挙事務、戸籍事務、徴税事務、庁舎管理、芸術・文化・スポーツ振興等のための経費
- 民生費** 児童、高齢者、障害を持った方のための各種の福祉施策や運営、生活保護の実施等のための経費
- 衛生費** 保健衛生、環境保全等のための経費
- 土木費** 道路整備、河川改修、公園・市営住宅の整備や管理等の経費
- 教育費** 学校教育や社会教育の充実等のための経費
- 公債費** 借入金の元金、利子の返済のための経費
- グラフ中のその他** 議会費、労働費、農林水産業費、商工費、消防費、災害復旧費、諸支出金、予備費

# 一般会計歳出（性質別）

（△印 減）

性質別 区分	令和5年度				令和4年度	
	予算額 (千円)	構成比 (%)	増減率 (%)	市民一人当たり 予算額(円)	当初予算額 (千円)	構成比 (%)
人件費	22,126,781	18.3	0.1	62,685	22,097,150	18.9
物件費	21,232,510	17.5	7.9	60,151	19,680,601	16.9
維持補修費	1,110,431	0.9	29.8	3,146	855,261	0.7
扶助費	36,537,882	30.2	2.0	103,511	35,807,906	30.7
補助費等	9,986,527	8.3	4.3	28,292	9,571,427	8.2
普通建設事業費	8,111,100	6.7	26.3	22,979	6,424,133	5.5
災害復旧事業費	2,000	0.0	0.0	6	2,000	0
公債費	10,869,315	9.0	△ 3.1	30,792	11,216,707	9.6
積立金	15,319	0.0	96.3	43	7,802	0
貸付金	27,126	0.0	△ 32.6	77	40,237	0
繰出金	10,831,009	9.0	△ 0.3	30,684	10,866,776	9.3
予備費	150,000	0.1	0.0	425	150,000	0.1
歳出合計	121,000,000	100.0	3.7	342,790	116,720,000	100

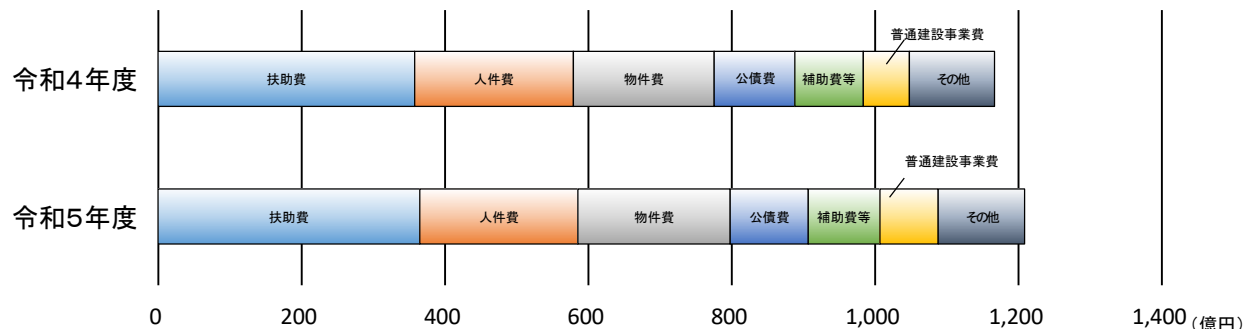
扶助費の増は、介護給付・訓練等給付や施設型給付費等（保育所等）の増等によるものです。

普通建設事業費の増は、街区公園等整備や資源化センター運営管理の事業費の増等によるものです。

公債費の減は、事業の実施に当たり借り入れた市債の償還終了等に伴う減によるものです。

※令和5年度の市民一人当たり予算額は令和5年4月1日現在の人口352,986人にて算出した。

※計数は表示単位未満をそれぞれ四捨五入しているため、計が一致しない場合がある。



## 用語解説

- 人件費** 職員給与等の勤労の対価、報酬として支払われる経費
- 物件費** 公共料金、旅費、消耗品の購入費等の消費的性質の経費
- 補助費等** 公益性に着目し、奨励又は財政援助を行うための補助金支出等に要する経費
- 扶助費** 生活保護、児童手当等の各種扶助の経費
- 普通建設事業費** 道路、橋りょう、学校、庁舎等の公共・公用施設の建設のための経費
- 公債費** 借入金の元金、利子の返済のための経費
- グラフ中のその他** 維持補修費、災害復旧事業費、積立金、貸付金、繰出金、予備費

# 令和5年度の主要な事業（一般会計）

（単位：千円）

款別	事業名	予算額	款別	事業名	予算額
総務費	消費生活に関する相談	12,029	総務費	（新）陸上競技場パッケージ空調機改修工事	7,500
	（新）川越市公共施設等総合管理計画等の改定に向けた市民アンケート	3,319		（新）陸上競技場運営備品の更新	17,400
	（新）市民満足度調査	4,882		（新）（仮称）大東BMX・スケートボードパーク運営管理	7,562
	（新）芳野市民センター整備に関する用地取得	114,462		マイナンバーカードの普及促進	305,242
	提案型協働事業補助金	1,620	民生費	コミュニティソーシャルワーカー配置事業	25,466
	地域会議補助金	4,200		川越市生活困窮者学習・生活支援事業	9,216
	犯罪被害者等見舞金	500		民間福祉施設補助（地域密着型サービス等）	215,063
	市内循環バス運行	153,771		高齢者の保健事業と介護予防の一体的実施	17,185
	デマンド型交通運行	32,997		（新）旧東後楽会館解体	136,179
	自転車シェアリング	8,263		子どもの居場所づくり事業	921
	安全安心通学路対策	11,520		（新）アプリを活用した子育て支援	1,606
	文化芸術スポーツ振興基金活用事業	4,381		（新）公立保育所更新整備事業	68,490
	文化芸術かがやき表彰	130		利用者支援事業（基本型）	155
	川越大学間連携講座	468		子ども家庭総合支援拠点の運営	16,193
	イーブンライフin川越	174		ひとり親家庭等学習支援事業	13,983
	（新）生涯スポーツ推進計画の管理	802		（新）子どもの居場所づくり団体支援	1,130
	ジュニアアスリート育成事業	1,000		利用者支援事業（特定型）	2,343
	小江戸川越ハーフマラソン大会	4,000		（新）多子世帯への保育料軽減事業（保育所等）	3,497
	（新）陸上競技場トイレ改修工事	14,600		（新）多子世帯への保育料軽減事業（小規模保育等）	9,850



(単位:千円)

款別	事業名	予算額
民生費	児童発達支援センターの運営	63,046
衛生費	HPVワクチンの定期接種	312,700
	利用者支援事業(母子保健型)	2,556
	産後ケア事業	2,342
	産前・産後サポート事業	626
	出産・子育て世帯への伴走型相談支援及び経済的支援	144,830
	食環境づくり推進事業	695
	がん検診	302,703
	再生可能エネルギー機器等普及促進事業補助金	7,014
	電気自動車の普及促進	2,187
	環境衛生センター施設整備	24,005
労働費	就労支援事業	10,610
農林水産業費	川越産農産物ブランド化及び農産物直売・地場農産物消費促進	1,550
	農業の基盤整備	51,816
	多面的機能支払交付金の活用推進	47,773
	(新) キャンプスペースの整備	186,008
商工費	空き店舗対策事業補助金	2,400
	中小企業関係融資利子補給金	900
	住宅改修補助金	17,600

款別	事業名	予算額
商工費	企業立地奨励金	5,258
	(新) 企業誘致・産業振興に関する基礎調査業務委託	8,500
	事業承継店舗改修等補助金	2,000
	川越まつり	90,622
	(新) (仮称) 小江戸川越夕涼み	3,000
	一般社団法人DMO川越補助金	27,097
	(新) 川越まつり会館20周年式典	354
土木費	舗装(市道)整備	165,200
	歩道(市道)整備	83,300
	幹線道路(市道)整備	63,585
	生活道路(市道)改良	58,360
	広域幹線(市道)整備	162,000
	主要地方道川越栗橋線交通安全施設整備	117,000
	幹線道路(市道)整備(用地)	66,140
	生活道路(市道)改良(用地)	38,940
	広域幹線(市道)整備(用地)	192,380
	主要地方道川越栗橋線交通安全施設整備(用地)	140,700
県道交差点整備	50,900	
(新) 久下戸跨線橋耐震補修	78,000	

(単位:千円)

款別	事業名	予算額
土木費	下小坂樋管周辺内水対策	69,750
	準用河川久保川改修工事	311,734
	(新) 準用河川天の川護岸改修工事	85,000
	(新) 立地適正化計画の改定に向けた検討	12,215
	広域幹線道路網構想検討業務	4,365
	(新) 旧川越織物市場運営準備	62,238
	南古谷駅周辺地区整備	314,444
	川越所沢線等整備	283,042
	新河岸駅周辺地区整備に伴う側溝整備事業	43,000
	一般県道川越越生線交通安全施設整備	258,600
	(新) 立門前線道路改築工事	90,000
	(新) (仮称) 新宿町一丁目広場防災施設等整備	1,276,750
	(新) なぐわし公園PFI事業の次期事業者選定等に向けた業務	20,100
旧川越織物市場整備	136,000	
市営住宅外壁等改修工事	94,091	
消防費	(新) 防災服の更新	11,531
教育費	オールマイティーチャーター配置事業	53,953
	(新) スクールカウンセラー配置事業	271
	学校運営協議会	3,900

款別	事業名	予算額
教育費	スクール・サポート・スタッフ配置事業	4,297
	(新) 中学校部活動指導員配置事業	1,380
	G I G Aスクール運営支援センター	49,817
	英語指導助手配置事業	148,345
	スクールソーシャルワーカー配置事業	8,424
	受変電設備改修工事	50,000
	(新) 水泳指導業務委託	5,567
	小学校情報教育推進	144,838
	小学校就学援助 (学用品)	74,777
	小学校就学援助 (学校給食費)	124,000
	(新) 小学校体育館空調設備等整備	245,400
	受変電設備及びエレベーター改修工事	37,000
	中学校情報教育推進	31,458
	中学校就学援助 (学用品)	110,389
	中学校就学援助 (学校給食費)	90,000
	(新) 中学校体育館空調設備等整備	378,200
	(新) エレベーター改修工事	15,600
	放課後子供教室	564
	学童保育室改修工事	50,612

(単位:千円)

款別	事業名	予算額
教育費	文化財保存活用地域計画策定	1,135
	河越館跡外周整備及び発掘調査	51,198
	(新) 全国史跡整備市町村協議会全国大会	3,000
	文化財保存事業費補助金	7,485
	(新) 移転改築実施設計業務委託	36,814
	(新) 霞ヶ関公民館冷暖房設備改修工事	19,118
	(新) 西図書館冷暖房設備改修工事	29,469
	(新) 貸出用資料ICタグ貼付等業務委託	17,194
	蔵造り資料館店蔵耐震化工事	143,300
	(新) 菅間学校給食センターボイラ更新工事	29,700

# ■ 令和4年度予算に対する収入及び支出の概況(令和5年3月31日現在)

## 1. 一般会計

### 歳入

(△印 減)

款 別	区 分	予算現額	収入済額	予算現額と収入済額	予算対比
		A (千円)	B (千円)	との比較 B-A (千円)	B/A (%)
市	税	57,477,597	57,430,607	△ 46,990	99.9
地 方 譲 与 税		853,554	757,225	△ 96,329	88.7
利 子 割 交 付 金		30,000	20,888	△ 9,112	69.6
配 当 割 交 付 金		200,000	301,456	101,456	150.7
株 式 等 譲 渡 所 得 割 交 付 金		200,000	234,971	34,971	117.5
法 人 事 業 税 交 付 金		510,000	691,096	181,096	135.5
地 方 消 費 税 交 付 金		7,700,000	8,361,755	661,755	108.6
ゴ ル フ 場 利 用 税 交 付 金		52,000	58,324	6,324	112.2
環 境 性 能 割 交 付 金		80,000	127,310	47,310	159.1
地 方 特 例 交 付 金		454,621	458,519	3,898	100.9
地 方 交 付 税		2,975,950	3,054,699	78,749	102.6
交 通 安 全 対 策 特 別 交 付 金		42,102	40,783	△ 1,319	96.9
分 担 金 及 び 負 担 金		844,561	708,772	△ 135,789	83.9
使 用 料 及 び 手 数 料		1,919,173	1,737,223	△ 181,950	90.5
国 庫 支 出 金		34,033,930	28,840,947	△ 5,192,984	84.7
県 支 出 金		8,594,643	6,505,453	△ 2,089,190	75.7
財 産 収 入		311,821	295,196	△ 16,625	94.7
寄 附 金		548,580	558,536	9,956	101.8
繰 入 金		338,066	148,307	△ 189,759	43.9
繰 越 金		7,623,903	7,623,904	1	100.0
諸 収 入		3,041,593	2,699,069	△ 342,524	88.7
市 債		6,393,590	2,425,690	△ 3,967,900	37.9
自 動 車 取 得 税 交 付 金		0	1,927	1,927	—
歳 入 合 計		134,225,684	123,082,657	△ 11,143,027	91.7

※市税の収入済額は、市税歳計外分を市税歳入へ入金更正した後の金額。

※各金額には、前年度からの繰越財源(国庫支出金3,845,571千円、県支出金34,326千円、繰越金62,995千円、市債1,555,400千円)を含む。

※計数は表示単位未満をそれぞれ四捨五入しているため、計が一致しない場合がある。

### 歳出

款 別	区 分	予算現額	支出済額	予算現額と支出済額	予算対比
		A (千円)	B (千円)	との比較 A-B (千円)	B/A (%)
議 会 費		643,139	614,885	28,254	95.6
総 務 費		13,149,935	10,144,941	3,004,994	77.1
民 生 費		61,876,141	49,252,224	12,623,917	79.6
衛 生 費		18,081,292	13,215,111	4,866,181	73.1
労 働 費		155,852	145,376	10,476	93.3
農 林 水 産 業 費		885,185	756,996	128,189	85.5
商 工 費		1,475,296	1,292,632	182,664	87.6
土 木 費		6,956,964	5,421,276	1,535,688	77.9
消 防 費		4,536,952	4,486,094	50,858	98.9
教 育 費		14,912,229	12,141,390	2,770,839	81.4
災 害 復 旧 費		2,000	0	2,000	0.0
公 債 費		11,216,707	10,996,173	220,534	98.0
諸 支 出 金		203,867	160,099	43,768	78.5
予 備 費		130,125	0	130,125	0.0
歳 出 合 計		134,225,684	108,627,196	25,598,488	80.9

※各金額には、前年度からの繰越額(総務費548,407千円、民生費1,544,485千円、衛生費1,821,694千円、土木費410,653千円、

教育費1,173,053千円)を含む。

※計数は表示単位未満をそれぞれ四捨五入しているため、計が一致しない場合がある。

## 2. 特別会計

### 歳入

(△印 減)

会計別	区分	歳入			予算対比 B/A (%)
		A 予算現額 (千円)	B 収入済額 (千円)	予算現額と 収入済額との比較 B-A (千円)	
国民健康保険事業		33,888,981	31,590,757	△ 2,298,224	93.2
後期高齢者医療事業		5,056,328	5,127,993	71,665	101.4
歯科診療事業		78,779	33,650	△ 45,129	42.7
介護保険事業		25,937,058	22,043,956	△ 3,893,102	85.0
母子父子寡婦福祉資金貸付事業		75,700	178,972	103,272	236.4
川越駅東口公共地下駐車場事業		112,800	125,873	13,073	111.6
農業集落排水事業		272,374	258,244	△ 14,129	94.8
合 計		65,422,020	59,359,443	△ 6,062,576	90.7

※計数は表示単位未満をそれぞれ四捨五入しているため、計が一致しない場合がある。

※農業集落排水事業には、前年度からの繰越財源(47,418千円)を含む。

### 歳出

会計別	区分	歳出			予算対比 B/A (%)
		A 予算現額 (千円)	B 支出済額 (千円)	予算現額と 支出済額との比較 A-B (千円)	
国民健康保険事業		33,888,981	32,340,061	1,548,920	95.4
後期高齢者医療事業		5,056,328	4,896,621	159,707	96.8
歯科診療事業		78,779	71,189	7,590	90.4
介護保険事業		25,937,058	22,731,715	3,205,343	87.6
母子父子寡婦福祉資金貸付事業		75,700	46,527	29,173	61.5
川越駅東口公共地下駐車場事業		112,800	59,495	53,305	52.7
農業集落排水事業		272,374	158,821	113,552	58.3
合 計		65,422,020	60,304,428	5,117,591	92.2

※計数は表示単位未満をそれぞれ四捨五入しているため、計が一致しない場合がある。

※農業集落排水事業には、前年度からの繰越財源(47,418千円)を含む。

## ■市民の税負担状況(令和5年3月31日現在)

区分 税目	令和4年度						
	予算現額 千円	調定額				収入済額	
		A 千円	構成比 %	市民一人当たり 調定額 円	一世帯当たり 調定額 円	B 千円	収入率 (B/A) %
市税総額	57,477,597	60,278,084	100.0	170,766	362,331	57,430,607	95.3
市民税	25,542,690	27,286,510	45.3	77,302	164,019	25,240,667	92.5
固定資産税	23,204,057	23,843,395	39.6	67,548	143,322	23,197,954	97.3
軽自動車税	712,415	751,313	1.2	2,128	4,516	721,695	96.1
市たばこ税	2,120,293	2,240,189	3.7	6,346	13,466	2,240,114	100.0
入湯税	616	646	0.0	2	4	646	100.0
事業所税	1,653,158	1,810,196	3.0	5,128	10,881	1,800,759	99.5
都市計画税	4,244,368	4,345,835	7.2	12,312	26,123	4,228,772	97.3

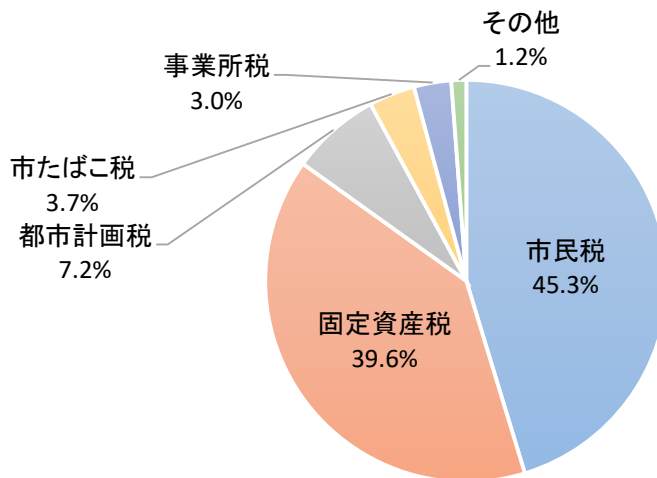
※市税の収入済額は、市税歳計外分を市税歳入へ入金更正した後の金額。

※市民一人当たり調定額は令和5年3月31日現在の人口352,986人にて算出。

※一世帯当たり調定額は令和5年3月31日現在の世帯数166,362世帯にて算出。

※計数は表示単位未満をそれぞれ四捨五入しているため、計が一致しない場合がある。

### 税目別割合(調定額)



### 用語解説

**市民税**  
**固定資産税**  
**市たばこ税**  
**事業所税**  
**都市計画税**  
**その他**

個人・法人の所得に対して課される税金

土地、家屋、償却資産に対して課される税金

たばこに対して課される税金

一定規模以上の事業所に対して課される税金

都市計画事業等にあてるため、市街化区域に所在する土地、家屋に対して課される税金

軽自動車税、入湯税

# ■市債及び一時借入金の現在高(令和5年3月31日現在)

## 1. 市債の現在高

区分		金額(千円)	
一般会計債	普通債	総務債	6,658,836
		民生債	4,662,581
		保育所債	1,142,933
		衛生債	8,569,290
		労働債	29,558
		農林水産業債	643,125
		商工債	245,833
		土木債	19,936,574
		公営住宅債	111,612
		消防債	428,869
		教育債	5,767,902
		義務教育債	6,520,387
		災害復旧債	69,659
	普通債合計	54,787,159	
その他	減収補てん債	783,127	
	減税補てん債	280,051	
	臨時税収補てん債	0	
	臨時財政対策債	31,792,652	
その他合計	32,855,830		
一般会計債合計	87,642,989		

区分		金額(千円)
特別会計債	母子父子寡婦福祉資金貸付事業債	467,417
	川越駅東口公共地下駐車場事業債	10,228
	農業集落排水事業債	793,208
	水道事業債	7,089,061
	公共下水道事業債	13,997,474
特別会計債合計	22,357,387	

区分	金額(千円)
一般会計債合計	87,642,989
特別会計債合計	22,357,387
総合計	110,000,376

## 2. 一時借入金の現在高

区分	金額(千円)
一般会計一時借入金	0
特別会計一時借入金	0
総合計	0

※金額は千円未満を四捨五入しているため、計が一致しない場合がある。

# ■市有財産の現在高(令和5年3月31日現在)

## 1. 土地・建物(道路・水路を除く)

区分		面積 ㎡	価格 千円
土地	行政財産	2,685,463.18	152,901,848
	普通財産	203,563.71	12,361,857
	計	2,889,026.89	165,263,705
建物	行政財産	781,174.42	95,232,633
	普通財産	4,019.10	189,434
	計	785,193.52	95,422,067

## 2. 基金(積立基金)

基金名	金額(円)
財政調整基金	4,394,853,966
福祉基金	23,225,824
商業振興施設整備基金	34,291,237
職員退職手当基金	766,691,557
初雁公園整備基金	235,615,114
緑の基金	167,260,938
庁舎建設基金	1,572,956,365
平和基金	47,755,558
文化芸術スポーツ振興基金	45,179,650
みんなで支える観光基金	17,194,357
公共施設マネジメント基金	624,127,452
減債基金	400,308,048
森林環境基金	46,607,607
大学奨学金基金	48,586,041
市制施行百周年記念事業基金	0
介護保険保険給付費等準備基金	3,175,279,939
計	11,599,933,653

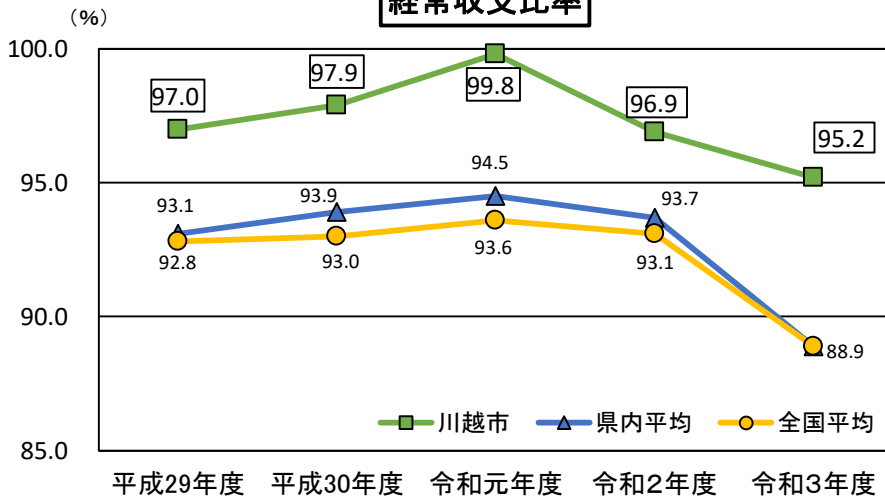
### 用語解説

行政財産  
普通財産

庁舎、学校等の建物や敷地といった公用・公共のために使用されるもの  
行政財産以外の公有財産

## ■ 財政指数等比較 (普通会計決算)

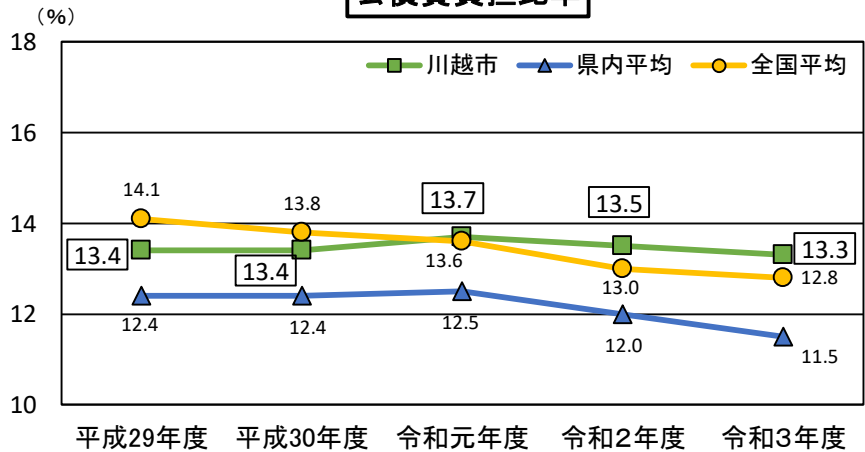
### 経常収支比率



**経常収支比率** は、  
 経常一般財源が経常的経費  
 に使われた割合で、比率が  
 高いほど財政構造の弾力性  
 に欠けるとされます。

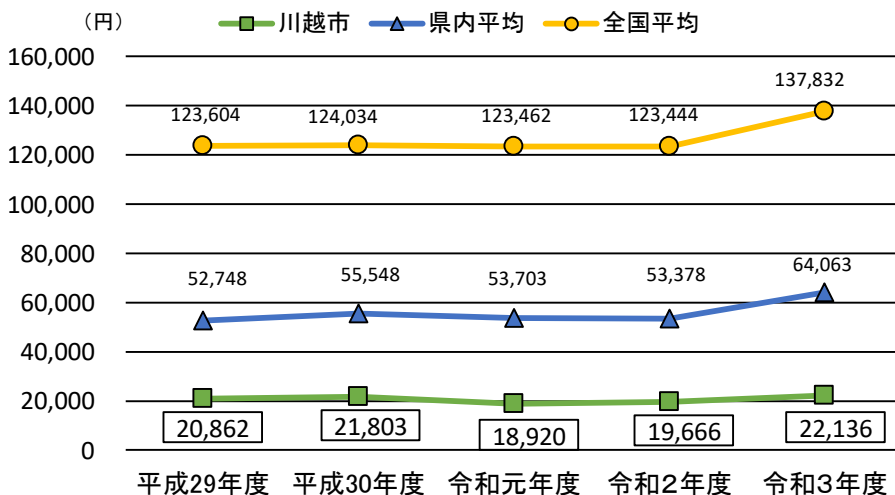
※一般財源 用途が特定されず、どのような経費にも使用することができる財源  
 ※経常一般財源 市税など経常的な一般財源  
 ※経常的経費 職員人件費、施設の維持管理費、扶助費、公債費など経常的な経費

### 公債費負担比率



**公債費負担比率** は、  
 公債費に使われた一般財源  
 の一般財源総額に対する割  
 合で、比率が高いほど公債  
 費による財政負担が大きくな  
 ります。

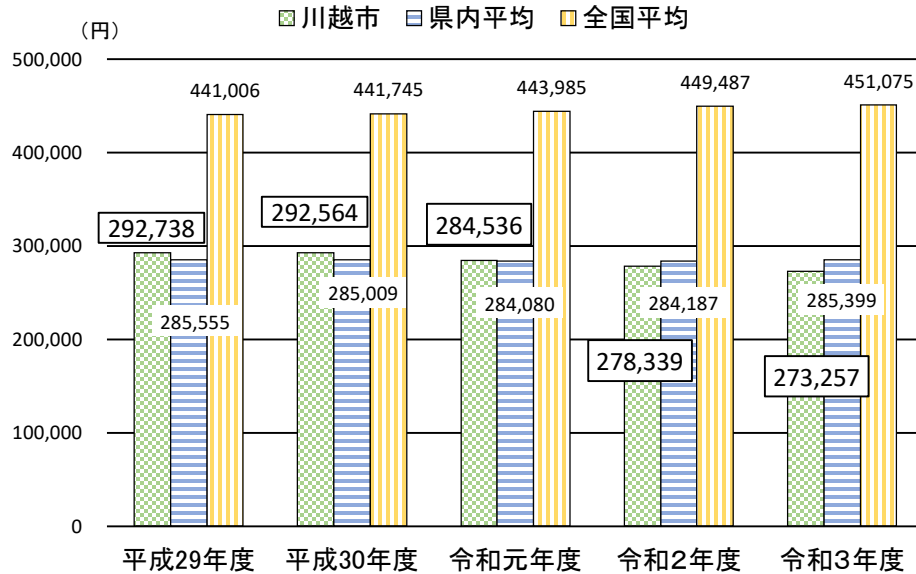
### 積立基金現在高(住民一人当たり)



**積立基金** は、  
 年度間の財源調整や特定の  
 目的のために、資金を積立て  
 るもので、市の「貯金」です。



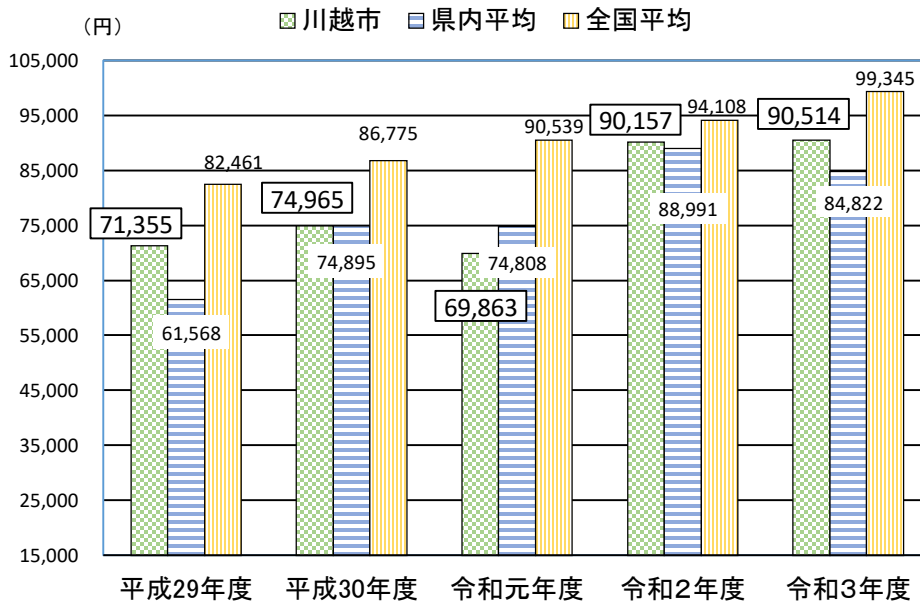
## 地方債現在高(住民一人当たり)



**地方債現在高** は、過去に借り入れた地方債の未償還元金で、額が多いほど将来の財政負担が大きくなります。

※地方債 地方公共団体が建設事業などを行う際に借り入れる借金で、将来の財政負担となるものの、財政負担の平準化や世代間負担の公平化が図れる。

## 債務負担行為額(住民一人当たり)



**債務負担行為額** は、地方公共団体が負っている債務(地方債等を除く)のうち、翌年度以降に支出が予定されているもので、額が多いほど将来の財政負担が大きくなります。

※住民一人当たりの積立基金現在高、地方債現在高、債務負担行為額については、住民基本台帳人口(基準日1月1日)を基に算出している。

### 用語解説

#### 普通会計

国の統計調査である地方財政状況調査の対象となる会計で、主に市税を原資として経理される。川越市の場合、一般会計及び歯科診療事業、母子父子寡婦福祉資金貸付事業の2特別会計がこれに当る。普通会計以外の会計は公営事業会計として区分される。

## ■水道事業の業務状況（令和5年3月31日）

### 1 事業の概況

令和5年3月31日現在の水道事業の概況は、次のとおりです。

・給水人口	352,931人
・給水戸数	166,324戸
・一日平均配水量	107,549m <sup>3</sup>
・年間総配水量	39,255,463m <sup>3</sup>
・有収水量	36,998,106m <sup>3</sup>
・有収率	94.25%

水道水を市民の皆様に安定的に供給するために、令和4年度も老朽化した施設の更新や改良を計画的に進めてまいりました。

また、原水浄水施設維持及び改良事業として、施設の修繕や場内管路の耐震化工事を実施しております。

令和4年度に実施した事業の主な内容は、次のとおりです。

#### (1) 配水管路の新設改良事業

配水管更新事業	18,824m
配水管布設替事業	39m
管網整備事業（布設）	306m
大規模開発事業	1,485m
原水浄水施設改良事業	35m
配水補助管布設事業	802m

#### (2) 主な原水浄水施設維持及び改良事業

新宿浄水場配水池修繕工事
霞ヶ関第一浄水場次亜塩設備更新工事
新宿浄水場場内管路耐震化工事

その他の主な業務の執行状況について、給水装置の新設工事件数として年1,772件を予定していたところ、上半期714件、下半期603件、計1,317件（74.3%）を行いました。

## 2 経理の状況

収益的収入支出につきましては、水道事業収益の予算額6,894,895千円に対して、6,827,352千円の収入があり、水道事業費用の予算額6,383,459千円に対して、6,172,450千円の支出があり、収入支出差引654,902千円となりましたが、消費税及び地方消費税抜きの損益ベースでは、372,933千円の純利益を計上しました。

資本的収入支出につきましては、資本的収入の予算額1,129,536千円に対して、860,986千円の収入があり、資本的支出の予算額4,090,607千円に対して、3,521,987千円の支出があり、収入支出の差引2,661,001千円の不足を生じましたが、この不足額は、過年度分損益勘定留保資金等で補填しました。

なお、令和4年度の予算の執行状況は、次のとおりです。

※千円未満を四捨五入したことにより、差額又は合計額が一致しない場合があります。

### (1) 収益的収入及び支出（単位は千円、△は減、千円未満は四捨五入）

#### 収入

科目	予算現額A	執行額B	B-A	執行率%
営業収益	6,324,672	6,198,399	△126,273	98.0
営業外収益	570,208	627,546	57,338	110.1
特別利益	15	1,406	1,391	9,373.3
計	6,894,895	6,827,352	△67,543	99.0

#### 支出

科目	予算現額A	執行額B	翌年度繰越額C	不用額A-B-C	執行率%
営業費用	6,274,157	6,081,331	0	192,826	96.9
営業外費用	99,009	90,459	0	8,550	91.4
特別損失	5,293	660	0	4,633	12.5
予備費	5,000	0	0	5,000	0.0
計	6,383,459	6,172,450	0	211,009	96.7

(2) 資本的収入及び支出 (単位は千円、△は減、千円未満は四捨五入)

収入

科 目	予算現額A	執行額B	B - A	執行率%
企 業 債	600,000	600,000	0	100.0
他会計負担金	43,183	43,181	△2	100.0
工事負担金	396,982	140,035	△256,947	35.3
水道施設加入金	89,370	77,525	△11,845	86.7
固定資産売却代金	1	245	244	24,500.0
計	1,129,536	860,986	△268,550	76.2

支出

科 目	予算現額A	執行額B	翌年度繰越額C	不用額A - B - C	執行率%
建設改良費	3,377,999	2,814,380	293,441	270,178	83.3
企業債償還金	707,608	707,607	0	1	100.0
予 備 費	5,000	0	0	5,000	0.0
計	4,090,607	3,521,987	293,441	275,179	86.1

3 企業債の概況 (単位は千円、千円未満は四捨五入)

種 別	前年度末残高	本年度借入高	本年度償還高	本年度末残高
企 業 債	7,196,667	600,000	707,607	7,089,061

※千円未満を四捨五入したことにより、差額又は合計額が一致しない場合があります。

4 令和5年度の経営方針及び予算の概要

水道事業は、給水開始から70年近く経過していることから、浄水場や管路等の老朽化に対応するための更新事業を実施するとともに、耐震化等の工事についても併せて推進しております。

安全で安心な水道水を安定的に供給するため、今後も計画的に事業を実施してまいります。

なお、令和5年度の主な建設改良事業と予算額は、次のとおりです。

- (1) 大字笠幡添架管改良事業 40,000千円
- (2) 仙波町四丁目添架管改良事業 11,660千円
- (3) 大字的場配水管改良事業 255,300千円
- (4) 新宿浄水場電気設備更新事業 213,600千円
- (5) 新宿浄水場配水ポンプ設備更新事業 89,400千円
- (6) 配水管更新事業 2,144,641千円

令和5年度の水道事業会計予算の概要は、次のとおりです。

(1) 収益的収入及び支出

	収	入
第1款 水道事業収益	6,970,	680千円
第1項 営業収益	6,509,	872千円
第2項 営業外収益	460,	793千円
第3項 特別利益		15千円

	支	出
第1款 水道事業費用	6,695,	084千円
第1項 営業費用	6,607,	231千円
第2項 営業外費用	77,	602千円
第3項 特別損失	5,	251千円
第4項 予備費	5,	000千円

(2) 資本的収入及び支出

	収	入
第1款 資本的収入	1,080,	011千円
第1項 企業債	600,	000千円
第2項 国庫補助金	4,	221千円
第3項 他会計負担金	43,	481千円
第4項 工事負担金	345,	854千円
第5項 水道施設加入金	86,	454千円
第6項 固定資産売却代金		1千円

	支	出
第1款 資本的支出	4,066,	869千円
第1項 建設改良費	3,388,	168千円
第2項 企業債償還金	673,	701千円
第3項 予備費	5,	000千円

資本的収入額が資本的支出額に対し不足する額 2,986,858千円

不足する額を補填する財源の内訳

当年度分消費税及び地方消費税資本的収支調整額	222,	195千円
減債積立金	200,	000千円
建設改良積立金	100,	000千円
過年度分損益勘定留保資金	1,	276,027千円
当年度分損益勘定留保資金	1,	188,636千円

## ■公共下水道事業の業務状況（令和5年3月31日）

### 1 事業の概況

令和5年3月31日現在の公共下水道事業の概況は、次のとおりです。

- ・水洗化人口 308,715人
- ・一日平均処理水量 126,077m<sup>3</sup>
- ・年間有収水量 33,116,362m<sup>3</sup>

下水道施設の整備拡充のため、令和4年度も施設整備を計画的に推進するとともに、老朽化した施設の更新や改良を実施してまいりました。

令和4年度に実施した建設改良事業の主な内容は、次のとおりです。

#### （1）下水道整備の状況

整備人口(人)	普及率(%)	現在整備面積(h a)		整備率(%)	整備管きよ延長(km)
307,502	87.1	市街化区域	3,186	99.0	1,196
		調整区域	953	30.7	

#### （2）汚水管渠整備事業

汚水管の築造工事 1,104m

#### （3）汚水管渠改良事業

汚水管の更新工事等 393m

その他の主な業務の執行状況につきましては、公共下水道の新規接続件数は上半期762件、下半期772件、合計1,534件となりました。

また、下水道管の適切な維持に必要な清掃（定期清掃及び緊急に必要な清掃）を上半期11,086m、下半期23,634m、合計34,720m実施いたしました。

### 2 経理の状況

収益的収入支出につきましては、下水道事業収益の予算額6,313,936千円に対して、6,185,565千円の収入があり、下水道事業費用の予算額6,141,820千円に対して、5,898,934千円の支出があり、収入支出差引286,631千円となりましたが、消費税及び地方消費税抜きの損益ベースでは、160,554千円の純利益を計上しました。

資本的収入支出につきましては、資本的収入の予算額889,362千円に

対して、771,623千円の収入があり、資本的支出の予算額3,424,975千円に対して、2,906,894千円の支出があり、収入支出の差引2,135,272千円の不足を生じましたが、この不足額は、過年度分損益勘定留保資金等で補填しました。

なお、令和4年度の予算の執行状況は、次のとおりです。

※千円未満を四捨五入したことにより、差額又は合計額が一致しない場合があります。

(1) 収益的収入及び支出 (単位は千円、△は減、千円未満は四捨五入)

収入

科 目	予算現額A	執行額B	B-A	執行率%
営業収益	4,627,115	4,492,176	△134,939	97.1
営業外収益	1,667,035	1,675,083	8,048	100.5
特別利益	19,786	18,307	△1,479	92.5
計	6,313,936	6,185,565	△128,371	98.0

支出

科 目	予算現額A	執行額B	翌年度繰越額C	不用額A-B-C	執行率%
営業費用	5,802,685	5,570,362	0	232,323	96.0
営業外費用	309,903	309,900	0	3	100.0
特別損失	24,232	18,672	0	5,560	77.1
予備費	5,000	0	0	5,000	0.0
計	6,141,820	5,898,934	0	242,886	96.0

(2) 資本的収入及び支出 (単位は千円、△は減、千円未満は四捨五入)

収入

科 目	予算現額A	執行額B	B-A	執行率%
企業債	500,000	471,400	△28,600	94.3
国庫補助金	60,000	0	△60,000	0.0
工事負担金	608	173	△435	28.5
受益者負担金	37,500	37,814	314	100.8
分担金	9,300	30,432	21,132	327.2
他会計負担金	75,929	75,709	△220	99.7
他会計補助金	206,021	156,021	△50,000	75.7
固定資産売却代金	4	73	69	1,825.0
計	889,362	771,623	△117,739	86.8

## 支出

科 目	予算現額A	執行額B	翌年度繰越額C	不用額A－B－C	執行率%
建設改良費	2,287,922	1,774,844	384,590	128,488	77.6
企業債償還金	1,132,053	1,132,050	0	3	100.0
予 備 費	5,000	0	0	5,000	0.0
計	3,424,975	2,906,894	384,590	133,491	84.9

### 3 企業債の概況（単位は千円、千円未満は四捨五入）

種 別	前年度末残高	本年度借入高	本年度償還高	本年度末残高
企 業 債	14,658,125	471,400	1,132,050	13,997,474

※千円未満を四捨五入したことにより、差額又は合計額が一致しない場合があります。

### 4 令和5年度の経営方針及び予算の概要

公共下水道事業は受益者負担の原則に基づき経営を行っております。また、雨水施設の整備及び維持管理については、公費（一般会計からの繰入金）により実施されています。

下水道施設については、下水道法により点検の方法や頻度を事業計画に記載するものとされており、適切な維持管理が求められていることから、老朽化の進んだ施設の点検や維持管理、更新を進めてまいります。このほか、未整備地区での汚水施設の整備や、雨水対策のための施設整備事業を進めます。

なお、令和5年度的主要事業と予算額は、次のとおりです。

(1) 藤原町雨水貯留施設築造事業	260,000千円
(2) 岸町一丁目下水道管路施設更生事業	186,600千円
(3) 的場北一丁目下水道管路施設布設替事業	79,200千円
(4) 大字寺尾汚水幹線布設替事業	273,900千円
(5) 新宿二丁目下水道人孔更生事業	263,300千円
(6) 芳野台汚水中継ポンプ場耐震補強事業	162,000千円
(7) 汚水管渠整備事業	1,313,215千円
(8) 江川公共下水道整備事業	314,442千円
(9) 汚水管渠改良事業	205,481千円



令和5年度の公共下水道事業会計予算の概要は、次のとおりです。

(1) 収益的収入及び支出

		収	入
第1款	下水道事業収益	6,416,	869千円
第1項	営業収益	4,702,	366千円
第2項	営業外収益	1,694,	495千円
第3項	特別利益	20,	008千円

		支	出
第1款	下水道事業費用	6,152,	324千円
第1項	営業費用	5,903,	000千円
第2項	営業外費用	221,	346千円
第3項	特別損失	22,	978千円
第4項	予備費	5,	000千円

(2) 資本的収入及び支出

		収	入
第1款	資本的収入	971,	611千円
第1項	企業債	500,	000千円
第2項	国庫補助金	73,	000千円
第3項	工事負担金	738,	千円
第4項	受益者負担金	30,	200千円
第5項	分担金	9,	300千円
第6項	他会計負担金	55,	409千円
第7項	他会計補助金	302,	963千円
第8項	固定資産売却代金		1千円

		支	出
第1款	資本的支出	4,641,	063千円
第1項	建設改良費	3,627,	519千円
第2項	企業債償還金	1,008,	544千円
第3項	予備費	5,	000千円

資本的収入額が資本的支出額に対し不足する額 3,669,452千円

不足する額を補填する財源の内訳

当年度分消費税及び地方消費税資本的収支調整額	186,	123千円
過年度分損益勘定留保資金	2,908,	464千円
当年度分損益勘定留保資金	574,	865千円