

# 財政事情公表

川越市  
令和4年6月

川越市告示第380号

川越市財政事情の作成及び公表に関する条例第2条の規定により、令和4年度予算及び令和3年10月1日から令和4年3月31日までの期間の財政事情を次のとおり公表する。

令和4年6月1日

川越市長 川 合 善 明

目 次

* まえがき	1 頁
* 令和4年度予算の概要	2 頁
* 令和3年度予算に対する収入及び支出の概況	10 頁
* 市民の税負担状況	12 頁
* 市債及び一時借入金の現在高	13 頁
* 市有財産の現在高	13 頁
* 財政指数等比較(普通会計決算)	14 頁
* 水道事業の業務状況	16 頁
* 公共下水道事業の業務状況	20 頁

## ま え が き

市では、予算及び決算の概要、予算に対する収入及び支出の概況等について、川越市財政事情の作成及び公表に関する条例第2条の規定により、年2回(上半期及び下半期)市民の皆様にお知らせしています。

今回は、令和4年度予算及び令和3年度下半期(令和3年10月1日から令和4年3月31日)の予算の執行状況や公営事業の経理状況等についてお知らせします。

なお、令和3年度下半期の数値は、令和4年3月31日現在のものであり、地方自治法第235条の5の規定による予算執行の残務を整理する期間(出納整理期間)の数値が含まれていないため、決算数値とは異なります。

## ■令和4年度予算の概要

令和4年度予算は、令和3年度に引き続き、新型コロナウイルス感染症への対応を図るとともに、市制施行100周年記念事業に取り組みつつ、第四次川越市総合計画を踏まえ、「子どもを安心して産み、育てることができるまちづくり」、「魅力を高め、活力を生み出すまちづくり」、「人と人がつながり、安心して暮らせるまちづくり」、「将来にわたって持続可能なまちづくり」を積極的に推進することを目指し、予算を編成しました。

歳入は、根幹をなす市税について、個人市民税や法人市民税の増とともに、固定資産税の増等により、市税全体で増収を見込みました。市債は、東清掃センター大規模改修事業の完了及び臨時財政対策債の減等により、前年度よりも減少しました。

歳出は、予算の約46%を占める民生費について、児童手当、生活保護等の減はあるものの、介護給付・訓練等給付、民間福祉施設補助等の増により、前年度よりも増加しました。衛生費については、東清掃センター大規模改修事業の完了等による減はあるものの、予防接種の推進、感染症等対策、東清掃センターや資源化センターの施設管理費等の増により、前年度より増加しました。

その結果、一般会計予算が前年度当初予算比で4.1%増、総額1,167億2千万円に、特別会計予算は合計で前年度当初予算比3.3%増、851億8,865万3千円の予算規模となりました。

### 令和4年度会計別予算額

(△印 減)

会計別	区 分	令和4年度 予算額 (千円)	令和3年度 当初予算額 (千円)	対前年度 増減額 (千円)	対前年度 増減率 (%)
一	般 会 計	116,720,000	112,070,000	4,650,000	4.1
特 別 会 計 合 計		85,188,653	82,478,886	2,709,767	3.3
	国民健康保険事業	33,794,000	33,423,000	371,000	1.1
	後期高齢者医療事業	5,315,100	4,712,100	603,000	12.8
	歯科診療事業	78,500	78,900	△ 400	△ 0.5
	介護保険事業	25,141,800	24,189,300	952,500	3.9
	母子父子寡婦福祉資金貸付事業	75,700	75,600	100	0.1
	川越駅東口公共地下駐車場事業	112,800	112,800	0	0.0
	農業集落排水事業	224,800	155,900	68,900	44.2
	水道事業	10,701,338	10,222,235	479,103	4.7
	公共下水道事業	9,744,615	9,509,051	235,564	2.5
	総 計	201,908,653	194,548,886	7,359,767	3.8

#### 用語解説

**一般会計** 市の行政運営の基本的な経費を計上した会計

**特別会計** 特定の事業を行うにあたり、一般会計と区別し、特定の歳入を特定の歳出に充てて経理する会計

# 一般会計歳入（款別）

（△印 減）

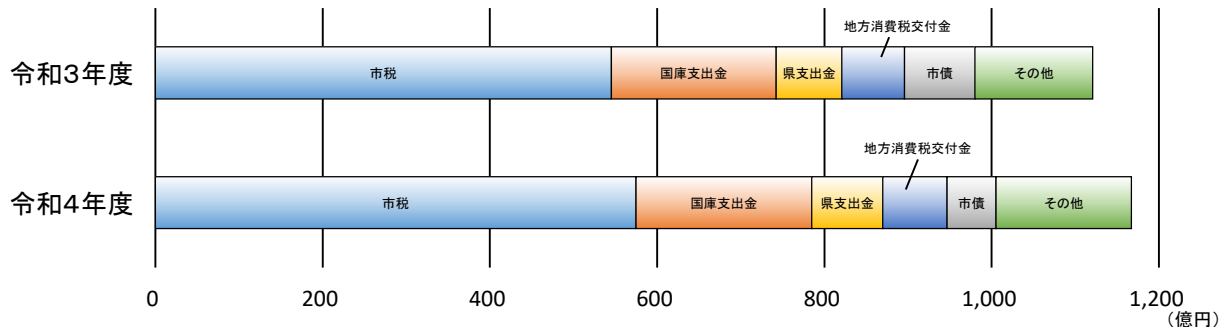
款別	区分	令和4年度				令和3年度	
		予算額 (千円)	構成比 (%)	増減率 (%)	市民一人当たり 予算額 (円)	当初予算額 (千円)	構成比 (%)
市税		57,477,597	49.2	5.4	162,874	54,513,974	48.6
地方譲与税		853,554	0.7	25.8	2,419	678,708	0.6
利子割交付金		30,000	0.0	0.0	85	30,000	0.0
配当割交付金		200,000	0.2	0.0	567	200,000	0.2
株式等譲渡所得割交付金		200,000	0.2	0.0	567	200,000	0.2
法人事業税交付金		510,000	0.4	59.4	1,445	320,000	0.3
地方消費税交付金		7,700,000	6.6	2.7	21,819	7,500,000	6.7
ゴルフ場利用税交付金		52,000	0.0	57.8	147	32,959	0.0
環境性能割交付金		80,000	0.1	0.0	227	80,000	0.1
地方特例交付金		371,065	0.3	△ 13.5	1,051	428,800	0.4
地方交付税		2,340,000	2.0	62.5	6,631	1,440,000	1.3
交通安全対策特別交付金		42,102	0.0	3.2	119	40,796	0.0
分担金及び負担金		879,533	0.8	△ 3.6	2,492	912,662	0.8
使用料及び手数料		1,955,790	1.7	△ 4.6	5,542	2,049,306	1.8
国庫支出金		21,019,208	18.0	6.5	59,562	19,731,430	17.6
県支出金		8,472,102	7.3	8.0	24,007	7,842,472	7.0
財産収入		233,832	0.2	12.8	663	207,257	0.2
寄附金		221,979	0.2	267.9	629	60,340	0.1
繰入金		4,220,246	3.6	17.9	11,959	3,579,471	3.2
繰越金		1,000,000	0.9	0.0	2,834	1,000,000	0.9
諸収入		3,011,592	2.6	7.3	8,534	2,805,625	2.5
市債		5,849,400	5.0	△ 30.5	16,575	8,416,200	7.5
歳入合計		116,720,000	100.0	4.1	330,749	112,070,000	100.0

市税の増は、給与所得や企業収益の持ち直しによる個人市民税や法人市民税等の増によるものです。

国庫支出金の増は、介護給付・訓練等給付の増加に伴う障害者自立支援給付費負担金等の増によるものです。

市債の減は、東清掃センター大規模改修事業の完了及び臨時財政対策債の減等によるものです。

※令和4年度の市民一人当たり予算額は令和4年4月1日現在の人口352,896人にて算出した。  
 ※計数は表示単位未満をそれぞれ四捨五入しているため、計が一致しない場合がある。



## 用語解説

- 市税** 市民税、固定資産税、都市計画税、市たばこ税、事業所税、軽自動車税、入湯税
- 地方消費税交付金** 地方消費税の一定の割合が県から交付されるもの
- 国庫支出金** 一定の事業に使いみちを特定して国から交付されるもの
- 県支出金** 一定の事業に使いみちを特定して県から交付されるもの
- 市債** 国や金融機関等からの借入金
- グラフ中のその他** 市税、地方消費税交付金、国庫支出金、県支出金、市債以外の歳入の合算額

# 一般会計歳出（款別）

（△印 減）

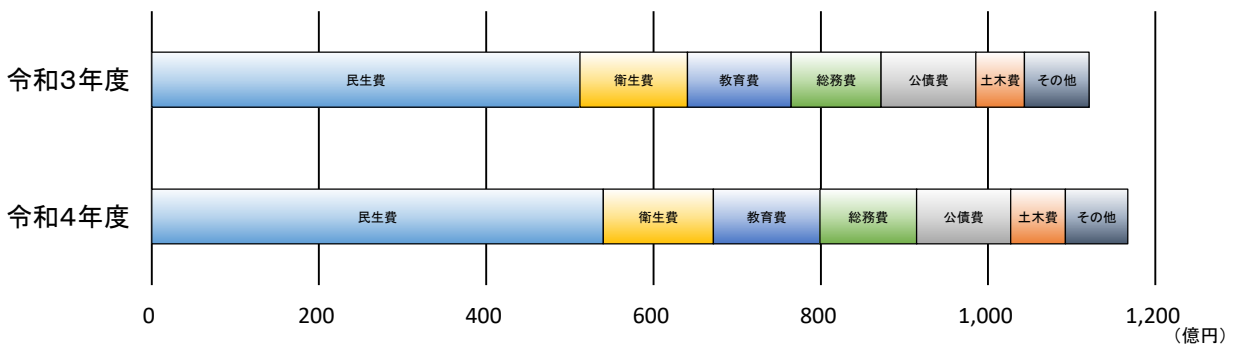
区分 款別	令和4年度				令和3年度	
	予算額 （千円）	構成比 （％）	増減率 （％）	市民一人当たり 予算額 （円）	当初予算額 （千円）	構成比 （％）
議会費	640,083	0.5	△ 5.0	1,814	673,951	0.6
総務費	11,565,178	9.9	7.2	32,772	10,786,074	9.6
民生費	54,001,561	46.3	5.5	153,024	51,208,001	45.7
衛生費	13,173,806	11.3	2.5	37,331	12,855,879	11.5
労働費	150,814	0.1	△ 10.8	427	168,996	0.2
農林水産業費	782,008	0.7	△ 35.8	2,216	1,217,431	1.1
商工費	946,112	0.8	12.5	2,681	840,860	0.8
土木費	6,545,798	5.6	12.3	18,549	5,828,273	5.2
消防費	4,683,841	4.0	2.5	13,273	4,567,808	4.1
教育費	12,730,215	10.9	2.8	36,074	12,378,241	11.0
災害復旧費	2,000	0.0	0.0	6	2,000	0.0
公債費	11,216,707	9.6	△ 0.8	31,785	11,306,536	10.1
諸支出金	131,877	0.1	13.7	374	115,950	0.1
予備費	150,000	0.1	25.0	425	120,000	0.1
歳出合計	116,720,000	100.0	4.1	330,749	112,070,000	100.0

民生費の増は、介護給付・訓練等給付や民間福祉施設補助等の増によるものです。

衛生費の増は、予防接種の推進、感染症等対策、東清掃センターや資源化センターの施設管理費等の増によるものです。

教育費の増は、小・中学校、学童保育室などの施設改修や設備更新に係る経費等の増によるものです。

※令和4年度の市民一人当たり予算額は令和4年4月1日現在の人口352,896人にて算出した。  
※計数は表示単位未満をそれぞれ四捨五入しているため、計が一致しない場合がある。



## 用語解説

- 総務費** 選挙事務、戸籍事務、徴税事務、庁舎管理、芸術・文化・スポーツ振興等のための経費
- 民生費** 児童、高齢者、障害を持った方のための各種の福祉施策や運営、生活保護の実施等のための経費
- 衛生費** 保健衛生、環境保全等のための経費
- 土木費** 道路整備、河川改修、公園・市営住宅の整備や管理等の経費
- 教育費** 学校教育や社会教育の充実等のための経費
- 公債費** 借入金の元金、利子の返済のための経費
- グラフ中のその他** 議会費、労働費、農林水産業費、商工費、消防費、災害復旧費、諸支出金、予備費

# 一般会計歳出（性質別）

（△印 減）

性質別 区分	令和4年度				令和3年度	
	予算額 (千円)	構成比 (%)	増減率 (%)	市民一人当たり 予算額(円)	当初予算額 (千円)	構成比 (%)
人件費	22,097,150	18.9	2.1	62,617	21,644,685	19.3
物件費	19,680,601	16.9	16.4	55,769	16,909,589	15.1
維持補修費	855,261	0.7	39.6	2,424	612,451	0.5
補助費等	9,571,427	8.2	1.1	27,123	9,467,267	8.4
扶助費	35,807,906	30.7	2.8	101,469	34,844,896	31.1
普通建設事業費	6,424,133	5.5	△ 2.8	18,204	6,607,984	5.9
災害復旧事業費	2,000	0.0	0.0	6	2,000	0
公債費	11,216,707	9.6	△ 0.8	31,785	11,306,507	10.1
積立金	7,802	0.0	△ 70.6	22	26,540	0
投資及び出資金	—	—	—	—	—	—
貸付金	40,237	0.0	△ 43.3	114	70,974	0.1
繰出金	10,866,776	9.3	3.9	30,793	10,457,107	9.3
予備費	150,000	0.1	25.0	425	120,000	0.1
歳出合計	116,720,000	100.0	4.1	330,749	112,070,000	100.0

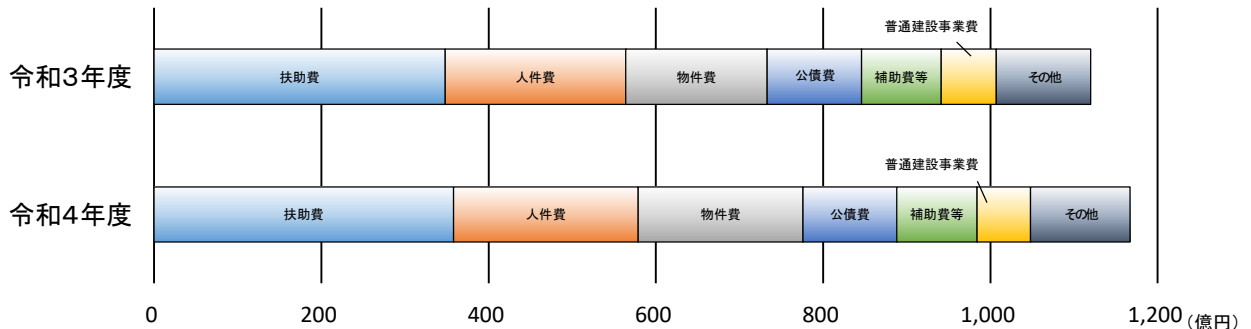
人件費の増は、給料、退職手当の増等によるものです。

扶助費の増は、介護給付・訓練等給付、障害児通所支援の増等によるものです。

公債費の減は、事業の実施に当たり借り入れた市債の償還終了等に伴う減によるものです。

※令和4年度の市民一人当たり予算額は令和4年4月1日現在の人口352,896人にて算出した。

※計数は表示単位未満をそれぞれ四捨五入しているため、計が一致しない場合がある。



## 用語解説

- 人件費** 職員給与等の勤労の対価、報酬として支払われる経費
- 物件費** 公共料金、旅費、消耗品の購入費等の消費的性質の経費
- 補助費等** 公益性に着目し、奨励又は財政援助を行うための補助金支出等に要する経費
- 扶助費** 生活保護、児童手当等の各種扶助の経費
- 普通建設事業費** 道路、橋りょう、学校、庁舎等の公共・公用施設の建設のための経費
- 公債費** 借入金の元金、利子の返済のための経費
- グラフ中のその他** 維持補修費、災害復旧事業費、積立金、貸付金、繰出金、予備費

# 令和4年度の主要な事業（一般会計）

(単位:千円)

款別	事業名	予算額	款別	事業名	予算額	
総務費	消費生活に関する相談	10,666	総務費	イーブライフ in 川越	190	
	(新) 本庁舎照明設備改修工事	49,679		小茂田青樹展	10,910	
	市制施行100周年記念事業	13,051		相原求一朗展アンコール	3,086	
	(新) マイナポータルを介したオンライン申請の充実(行政手続のオンライン化関連)	42,127		小江戸川越ハーフマラソン大会	4,000	
	(新) 芳野市民センター整備に係る測量業務委託	5,500		ジュニアアスリート育成事業	1,000	
	提案型協働事業補助金	1,440		(新) テニスコート夜間照明LED更新	21,700	
	(新) 多目的ホール系統空調更新工事	25,404		陸上競技場施設改修	7,700	
	地域会議補助金	4,900		本庁舎老朽化対策	812,000	
	川越市空家等対策計画策定業務委託	6,000		(新) 地方税共通納税システム税目拡大に伴うシステム改修	26,994	
	犯罪被害者等見舞金	900		(新) マイナンバーカード交付体制の強化	102,763	
	JR複線化協議会追加調査負担金	1,000		(新) 転入転出ワンストップサービス対応業務委託	9,020	
	市内循環バス運行	152,148		民生費	新たな福祉等システムの導入	306,440
	デマンド型交通事業	32,904			コミュニティソーシャルワーカー配置事業	22,085
	(新) 100周年記念ラッピング	912			川越市生活困窮者学習・生活支援事業	9,209
	自転車シェアリング事業	8,301			自立相談支援でのアウトリーチ等の充実	7,254
	安全安心通学路対策	12,408			(新) 障害者等相談支援事業所整備促進補助金	2,000
文化芸術スポーツ振興基金活用事業	3,154	川越市成年後見センターの充実	21,732			
文化芸術かがやき表彰	122	高齢者施設の非常用自家発電設備整備事業	29,058			
大学間連携講座	460	民間福祉施設補助(地域密着型施設等)	274,955			



(単位:千円)

款別	事業名	予算額
民生費	高齢者の保健事業と介護予防の一体的実施	18,728
	(新) 子どもの居場所づくり事業	470
	保育所等建設費補助金	132,480
	家庭児童相談	12,545
	母子生活支援施設等入所事業	40,443
	川越市保育ステーション事業	60,547
	児童発達支援センター運営管理	56,733
衛生費	新型コロナウイルス検査体制確保事業	14,245
	PCR検査等の公費負担	280,000
	感染症入院医療費の公費負担	112,202
	(新) マイクロチップの装着等の義務化による畜犬管理システム改修等	1,223
	保健所における検査体制の整備	24,779
	HPVワクチン接種の積極的勧奨の再開及び接種	626,521
	大人の男性の風しん抗体検査及び予防接種	32,278
	利用者支援事業(母子保健型)	21,704
	産後ケア事業	1,807
	産前・産後サポート事業	626
	シェイプアップ運動教室	1,078
	(新) 健康体操フェスタ	727

款別	事業名	予算額
衛生費	健康マイレージ	2,913
	(新) 食環境づくり推進事業	1,500
	がん検診	309,767
	再生可能エネルギー機器等普及促進事業補助金	6,000
	(新) 寄附植樹	500
	生ごみ処理機器購入費補助	500
	環境衛生センター施設整備	19,512
労働費	就労支援事業	9,589
農林水産業費	(新) 農業ふれあいセンター施設管理業務委託	35,162
	川越産の農産物ブランド化や地場産農産物の消費拡大	2,315
	土地改良事業による営農環境の整備と農村環境の保全	67,806
商工費	空き店舗対策事業補助	1,843
	中小企業関係融資利子補給金	1,000
	川越市企業立地奨励金	9,827
	住宅改修補助金	17,200
	事業承継店舗改修等補助金	800
	市制施行100周年小江戸川越花火大会	33,100
	市制施行100周年川越まつり	103,977
(新) 鍛冶町広場東屋設置工事	10,086	

(単位:千円)

款別	事業名	予算額
商工費	一般社団法人DMO川越補助金	25,691
	(新)川越まつり展示ホール映像制作及びまつりライブ発信	10,000
土木費	舗装整備(市道)	34,600
	歩道整備(市道)	77,000
	幹線道路(市道)整備	64,235
	幹線道路(市道)整備(用地)	29,850
	生活道路(市道)改良	85,220
	生活道路(市道)改良(用地)	8,940
	広域幹線(市道)整備(用地)	105,880
	県道交差点整備	11,000
	庚申橋補修工事	90,000
	水害ハザードマップ印刷	16,584
	古川排水路遊歩道整備工事	20,650
	下小坂樋管周辺内水対策	40,000
	中小河川排水路整備(緊急自然災害防止対策)	123,100
	準用河川久保川改修工事	56,520
	(新)準用河川久保川改修工事(第613号橋)	40,000
(新)準用河川天の川護岸改修予備設計業務委託	10,000	
川越市駅周辺まちづくり検討	3,800	

款別	事業名	予算額
土木費	中央通り線無電柱化方策検討	3,700
	歴史的建造物再生・利活用マネジメントサイクルの構築	1,000
	南古谷駅周辺地区整備	178,295
	(新)新河岸駅周辺地区整備に伴う側溝整備事業	13,000
	Shingashiめぐり・わくわくフェスティバル実行委員会負担金	1,485
	連雀町新富町通線舗装美装化工事	41,500
	初雁公園整備	241,905
	江川都市下水路管理	6,549
旧川越織物市場整備	493,189	
消防費	防災用品備蓄	9,121
教育費	(新)教育システム環境設計業務委託	37,839
	オールマイティーチャーター配置事業	50,189
	(新)スクール・サポート・スタッフ配置事業	3,713
	(新)GIGAスクール運営支援センター	49,295
	英語指導助手配置事業	148,223
	スクールソーシャルワーカー	8,561
	認定こども園施設整備補助金	166,590
	受変電設備等改修工事	92,000
	小学校情報教育推進	190,332

(単位:千円)

款別	事業名	予算額
教育費	就学援助（小学校）	78,165
	受変電設備等改修工事	30,500
	中学校情報教育推進	56,837
	就学援助（中学校）	100,000
	空調設備改修工事	78,000
	放課後子供教室	350
	学童保育室改修工事	57,432
	初雁公園発掘業務	3,953
	「川越市の文化財」改訂	1,810
	（新）指定文化財修理完成記念展示	811
	蔵造り資料館耐震化事業	9,512
	霞ヶ関北公民館移転改築基本設計業務委託	15,000
	電子書籍サービス事業	1,870

# ■ 令和3年度予算に対する収入及び支出の概況(令和4年3月31日現在)

## 1. 一般会計

### 歳入

(△印 減)

款別	区分	予算現額	収入済額	予算現額と収入済額	予算対比
		A (千円)	B (千円)	との比較 B-A (千円)	B/A (%)
市	税	54,030,426	55,536,555	1,506,129	102.8
地方	譲与税	678,708	758,312	79,604	111.7
	利子割交付金	30,000	33,616	3,616	112.1
	配当割交付金	200,000	330,858	130,858	165.4
	株式等譲渡所得割交付金	200,000	393,186	193,186	196.6
	法人事業税交付金	320,000	666,799	346,799	208.4
	地方消費税交付金	7,500,000	7,955,214	455,214	106.1
	ゴルフ場利用税交付金	32,959	51,730	18,771	157.0
	環境性能割交付金	80,000	99,306	19,306	124.1
	地方特例交付金	910,818	911,492	674	100.1
	地方交付税	4,075,680	4,135,926	60,246	101.5
	交通安全対策特別交付金	40,796	45,078	4,282	110.5
	分担金及び負担金	874,014	695,394	△ 178,620	79.6
	使用料及び手数料	1,979,106	1,685,751	△ 293,355	85.2
	国庫支出金	39,533,872	33,416,905	△ 6,116,967	84.5
	県支出金	7,929,162	6,342,276	△ 1,586,886	80.0
	財産収入	207,257	194,946	△ 12,311	94.1
	寄附金	284,098	295,900	11,802	104.2
	繰入金	269,156	102,978	△ 166,178	38.3
	繰越金	4,274,723	4,274,724	1	100.0
	諸収入	2,809,037	2,455,708	△ 353,329	87.4
	市債	11,219,911	4,366,320	△ 6,853,591	38.9
	自動車取得税交付金	0	41	41	-
	歳入合計	137,479,723	124,749,015	△ 12,730,708	90.7

※市税の収入済額は、市税歳計外分を市税歳入へ入金更正した後の金額。

※各金額には、前年度からの繰越財源(国庫支出金4,238,440千円、繰入金4,180千円、繰越金287,571千円、市債2,291,300千円)を含む。

※計数は表示単位未満をそれぞれ四捨五入しているため、計が一致しない場合がある。

### 歳出

款別	区分	予算現額	支出済額	予算現額と支出済額	予算対比
		A (千円)	B (千円)	との比較 A-B (千円)	B/A (%)
議	会費	673,951	629,123	44,828	93.3
総	務費	12,097,599	8,898,749	3,198,850	73.6
民	生費	64,446,232	53,481,972	10,964,260	83.0
衛	生費	19,739,470	14,471,378	5,268,092	73.3
労	働費	168,996	151,513	17,483	89.7
農	林水産業費	1,250,754	853,945	396,809	68.3
商	工費	1,819,926	1,393,193	426,733	76.6
土	木費	7,017,749	4,971,902	2,045,848	70.8
消	防費	4,395,289	4,361,382	33,907	99.2
教	育費	14,475,848	11,678,389	2,797,459	80.7
災	害復旧費	2,000	0	2,000	0.0
公	債費	11,306,536	11,085,078	221,458	98.0
諸	支出金	35,290	34,393	897	97.5
予	備費	50,082	0	50,082	0.0
	歳出合計	137,479,723	112,011,018	25,468,704	81.5

※各金額には、前年度からの繰越額(総務費167,450千円、民生費2,048,920千円、衛生費2,575,521千円、商工費90,039千円、

土木費1,149,364千円、教育費790,196千円)を含む。

※計数は表示単位未満をそれぞれ四捨五入しているため、計が一致しない場合がある。

## 2. 特別会計

### 歳入

(△印 減)

会計別	区分	歳入			予算対比 B/A (%)
		A 予算現額 (千円)	B 収入済額 (千円)	予算現額と 収入済額との比較 B-A (千円)	
国民健康保険事業		34,112,073	32,339,914	△ 1,772,159	94.8
後期高齢者医療事業		4,511,498	4,423,411	△ 88,087	98.0
歯科診療事業		78,900	41,366	△ 37,534	52.4
介護保険事業		25,271,725	21,629,645	△ 3,642,080	85.6
母子父子寡婦福祉資金貸付事業		75,600	146,154	70,554	193.3
川越駅東口公共地下駐車場事業		112,800	117,389	4,589	104.1
農業集落排水事業		239,751	236,926	△ 2,825	98.8
合 計		64,402,347	58,934,805	△ 5,467,542	91.5

※計数は表示単位未満をそれぞれ四捨五入しているため、計が一致しない場合がある。

### 歳出

会計別	区分	歳出			予算対比 B/A (%)
		A 予算現額 (千円)	B 支出済額 (千円)	予算現額と 支出済額との比較 A-B (千円)	
国民健康保険事業		34,112,073	33,016,228	1,095,845	96.8
後期高齢者医療事業		4,511,498	4,332,171	179,327	96.0
歯科診療事業		78,900	71,757	7,143	90.9
介護保険事業		25,271,725	22,405,608	2,866,117	88.7
母子父子寡婦福祉資金貸付事業		75,600	46,495	29,105	61.5
川越駅東口公共地下駐車場事業		112,800	53,199	59,601	47.2
農業集落排水事業		239,751	160,072	79,679	66.8
合 計		64,402,347	60,085,530	4,316,817	93.3

※計数は表示単位未満をそれぞれ四捨五入しているため、計が一致しない場合がある。

## ■市民の税負担状況(令和4年3月31日現在)

税目	令和3年度						
	予算現額 千円	調定額				収入済額	
		A 千円	構成比 %	市民一人当たり 調定額 円	一世帯当たり 調定額 円	B 千円	収入率 (B/A) %
市税総額	54,030,426	58,421,125	100.0	165,548	355,332	55,536,555	95.1
市民税	23,300,000	26,437,937	45.3	74,917	160,802	24,460,769	92.5
固定資産税	22,373,736	23,191,346	39.7	65,717	141,055	22,490,831	97.0
軽自動車税	644,431	705,711	1.2	2,000	4,292	671,094	95.1
市たばこ税	1,900,000	2,123,528	3.6	6,017	12,916	2,122,868	100.0
入湯税	564	610	0.0	2	4	610	100.0
事業所税	1,707,764	1,720,908	2.9	4,877	10,467	1,678,645	97.5
都市計画税	4,103,931	4,241,085	7.3	12,018	25,795	4,111,738	97.0

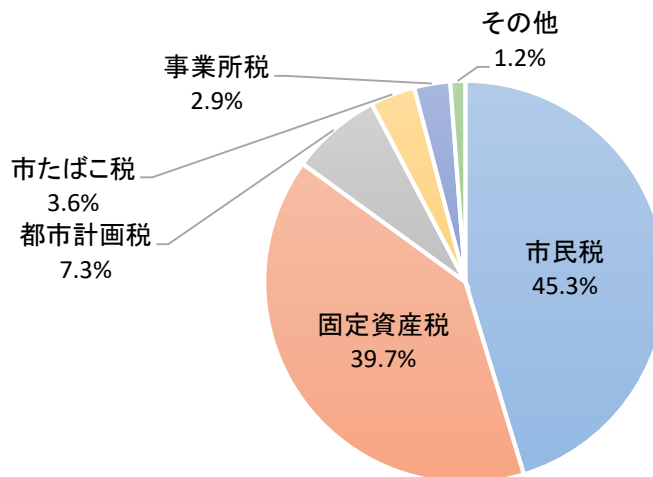
※市税の収入済額は、市税歳計外分を市税歳入へ収入金更正した後の金額。

※市民一人当たり調定額は令和4年3月31日現在の人口352,896人にて算出。

※一世帯当たり調定額は令和4年3月31日現在の世帯数164,413世帯にて算出。

※計数は表示単位未満をそれぞれ四捨五入しているため、計が一致しない場合がある。

### 税目別割合(調定額)



### 用語解説

**市民税**  
**固定資産税**  
**市たばこ税**  
**事業所税**  
**都市計画税**  
**その他**

個人・法人の所得に対して課される税金

土地、家屋、償却資産に対して課される税金

たばこに対して課される税金

一定規模以上の事業所に対して課される税金

都市計画事業等にあてるため、市街化区域に所在する土地、家屋に対して課される税金

軽自動車税、入湯税

# ■市債及び一時借入金の現在高(令和4年3月31日現在)

## 1. 市債の現在高

区分		金額(千円)	
一般会計債	普通債	総務債	7,163,288
		民生債	4,487,828
		保育所債	1,244,185
		衛生債	8,864,764
		労働債	35,472
		農林水産業債	289,550
		商工債	303,168
		土木債	20,558,124
		公営住宅債	92,920
		消防債	491,347
		教育債	6,070,326
		義務教育債	7,074,179
		災害復旧債	80,799
	普通債合計	56,755,951	
その他	減収補てん債	939,429	
	減税補てん債	449,455	
	臨時税収補てん債	0	
	臨時財政対策債	33,856,060	
その他合計	35,244,945		
一般会計債合計		92,000,895	

区分		金額(千円)
特別会計債	母子父子寡婦福祉資金貸付事業債	467,417
	川越駅東口公共地下駐車場事業債	11,359
	農業集落排水事業債	837,572
	水道事業債	7,196,667
	公共下水道事業債	14,658,125
特別会計債合計		23,171,139

区分	金額(千円)
一般会計債合計	92,000,895
特別会計債合計	23,171,139
総合計	115,172,035

## 2. 一時借入金の現在高

区分	金額(千円)
一般会計一時借入金	0
特別会計一時借入金	0
総合計	0

※金額は千円未満を四捨五入しているため、計が一致しない場合がある。

# ■市有財産の現在高(令和4年3月31日現在)

## 1. 土地・建物(道路・水路を除く)

区分		面積 ㎡	価格 千円
土地	行政財産	2,654,211.19	149,843,695
	普通財産	203,729.81	12,090,639
	計	2,857,941.00	161,934,334
建物	行政財産	781,829.27	102,534,552
	普通財産	4,019.08	208,181
	計	785,848.35	102,742,733

## 2. 基金(積立基金)

基金名	金額(円)
財政調整基金	3,749,103,351
福祉基金	25,713,377
商業振興施設整備基金	38,934,556
職員退職手当基金	766,678,174
初雁公園整備基金	259,332,343
緑の基金	171,335,874
庁舎建設基金	1,572,928,645
平和基金	47,863,048
文化芸術スポーツ振興基金	42,687,024
みんなで支える観光基金	31,148,175
公共施設マネジメント基金	552,024,680
減債基金	400,301,006
森林環境基金	36,989,657
大学奨学金基金	46,673,041
市制施行百周年記念事業基金	69,462,056
介護保険保険給付費等準備基金	3,371,974,537
計	11,183,149,544

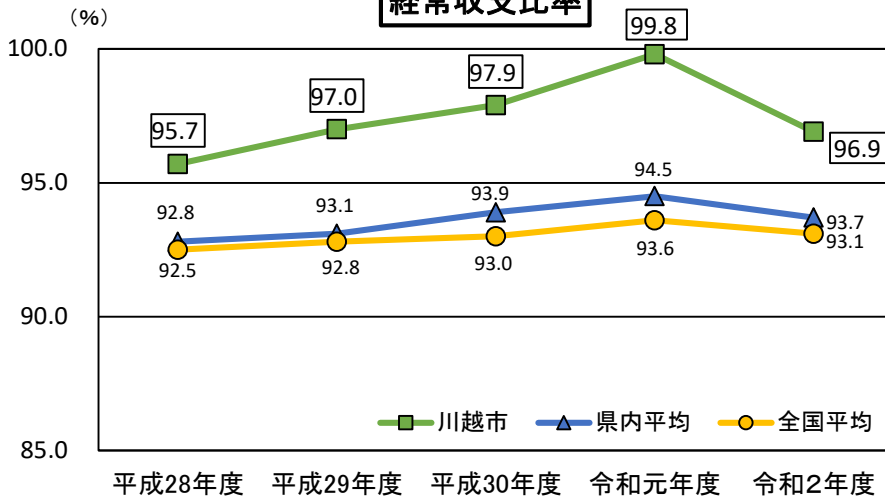
## 用語解説

**行政財産**  
**普通財産**

庁舎、学校等の建物や敷地といった公用・公共のために使用されるもの  
行政財産以外の公有財産

## ■ 財政指数等比較(普通会計決算)

### 経常収支比率

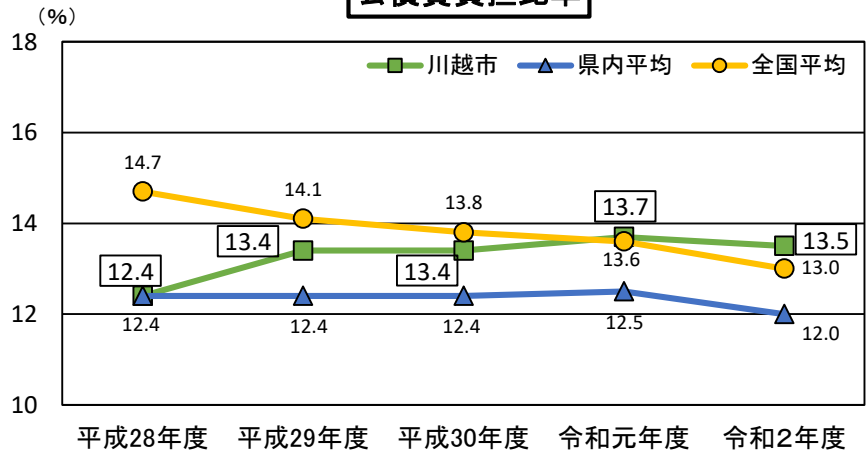


**経常収支比率** は、  
 経常一般財源が経常的経費  
 に使われた割合で、比率が  
 高いほど財政構造の弾力性  
 に欠けるとされます。

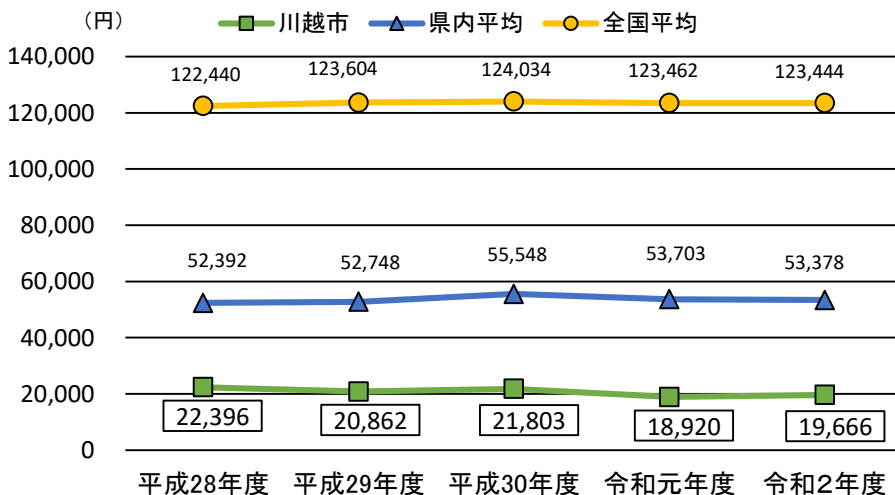
※一般財源 用途が特定されず、どのような経費にも使用することができる財源  
 ※経常一般財源 市税など経常的な一般財源  
 ※経常的経費 職員人件費、施設の維持管理費、扶助費、公債費など経常的な経費

### 公債費負担比率

**公債費負担比率** は、  
 公債費に使われた一般財源  
 の一般財源総額に対する割  
 合で、比率が高いほど公債  
 費による財政負担が大きくな  
 ります。



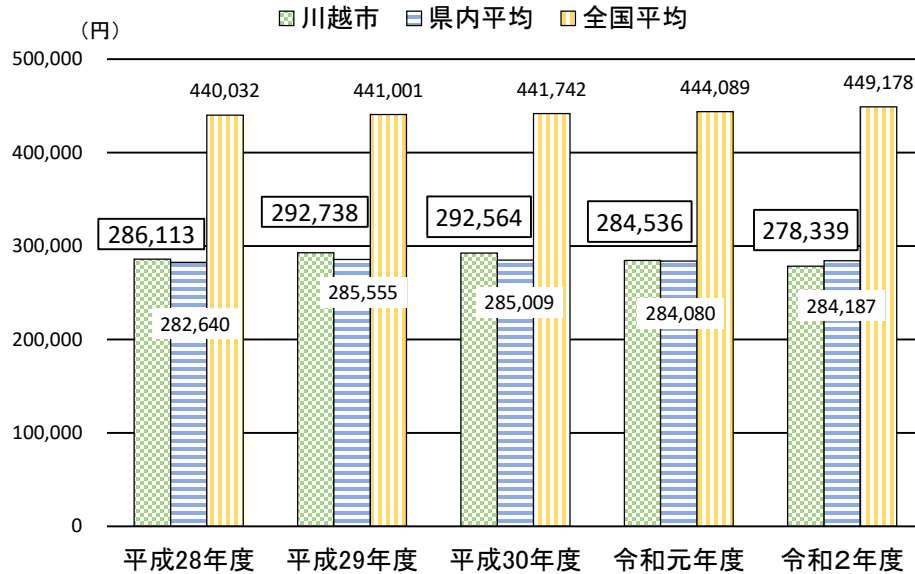
### 積立基金現在高(住民一人当たり)



**積立基金** は、  
 年度間の財源調整や特定の  
 目的のために、資金を積立て  
 るもので、市の「貯金」です。



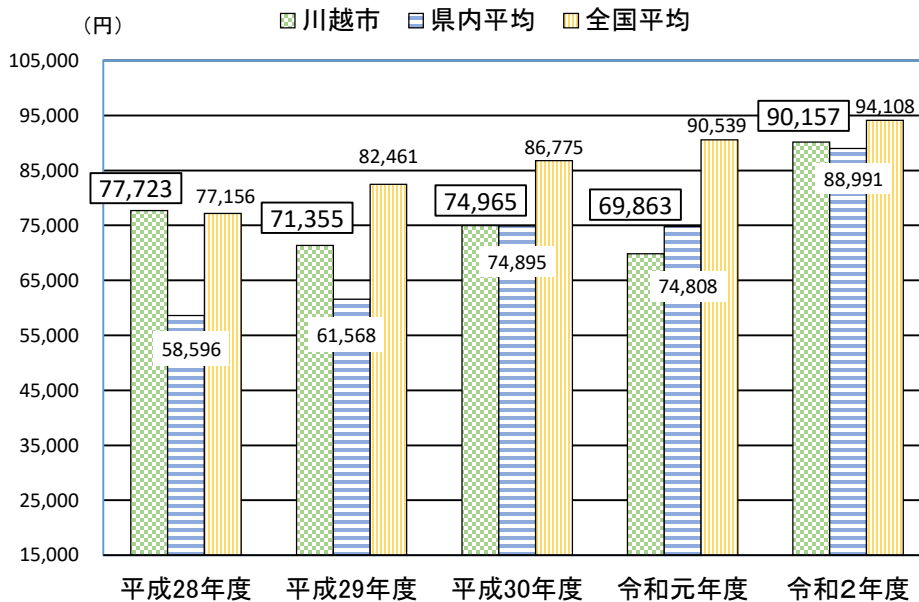
## 地方債現在高(住民一人当たり)



**地方債現在高**は、過去に借り入れた地方債の未償還元金で、額が多いほど将来の財政負担が大きくなります。

※地方債 地方公共団体が建設事業などを行う際に借り入れる借金で、将来の財政負担となるものの、財政負担の平準化や世代間負担の公平化が図れる。

## 債務負担行為額(住民一人当たり)



**債務負担行為額**は、地方公共団体が負っている債務(地方債等を除く)のうち、翌年度以降に支出が予定されているもので、額が多いほど将来の財政負担が大きくなります。

※住民一人当たりの積立基金現在高、地方債現在高、債務負担行為額については、住民基本台帳人口(基準日1月1日)を基に算出している。

### 用語解説

#### 普通会計

国の統計調査である地方財政状況調査の対象となる会計で、主に市税を原資として経理される。川越市の場合、一般会計及び歯科診療事業、母子父子寡婦福祉資金貸付事業の2特別会計がこれに当る。普通会計以外の会計は公営事業会計として区分される。

## ■水道事業の業務状況（令和4年3月31日）

### 1 事業の概況

令和4年3月31日現在の水道事業の概況は、次のとおりです。

・給水人口	352,867人
・給水戸数	164,391戸
・一日平均配水量	108,865m <sup>3</sup>
・年間総配水量	39,735,808m <sup>3</sup>
・有収水量	37,632,911m <sup>3</sup>
・有収率	94.71%

また、水道水を市民の皆様へ安定的に供給するために、令和3年度も老朽化した施設の更新や改良を計画的に進めてまいりました。

また、原水浄水施設維持及び改良事業として、施設の修繕や場内管路の耐震化工事を実施しております。

令和3年度に実施した事業の主な内容は、次のとおりです。

#### （1）配水管路の新設改良事業

配水管更新事業	16,402m
配水管布設替事業	299m
管網整備事業（布設）	148m
配水補助管布設事業	748m

#### （2）主な原水浄水施設維持及び改良事業

新宿浄水場着水井及びポンプ井修繕工事  
中福受水場No.4配水池天蓋修繕工事  
新宿浄水場場内管路耐震化工事

その他の主な業務の執行状況について、給水装置の新設工事件数として年1,901件を予定していたところ、上半期768件、下半期689件、計1,457件（76.6%）を行いました。

### 2 経理の状況

収益的収入支出につきましては、水道事業収益の予算額7,077,578千円に対して、6,946,609千円の収入があり、水道事業費用の予算額6,453,324千円に対して、6,251,106千円の支出があり、収入支出差引695,503千円となりましたが、消費税及び地方消費税抜きの

損益ベースでは、512,754千円の純利益を計上しました。

資本的収入支出につきましては、資本的収入の予算額901,968千円に対して、884,511千円の収入があり、資本的支出の予算額3,344,295千円に対して、3,004,845千円の支出があり、収入支出の差引2,120,333千円の不足を生じましたが、この不足額は、過年度分損益勘定留保資金等で補填しました。

なお、令和3年度の予算の執行状況は、次のとおりです。

※千円未満を四捨五入したことにより、差額又は合計額が一致しない場合があります。

(1) 収益的収入及び支出 (単位は千円、△は減、千円未満は四捨五入)

収入

科目	予算現額A	執行額B	B-A	執行率%
営業収益	6,653,147	6,481,189	△171,958	97.4
営業外収益	424,415	453,650	29,235	106.9
特別利益	16	11,771	11,755	73568.8
計	7,077,578	6,946,609	△130,969	98.1

支出

科目	予算現額A	執行額B	翌年度繰越額C	不用額A-B-C	執行率%
営業費用	6,266,232	6,078,643	0	187,589	97.0
営業外費用	176,629	170,908	0	5,721	96.8
特別損失	5,463	1,555	0	3,908	28.5
予備費	5,000	0	0	5,000	0.0
計	6,453,324	6,251,106	0	202,218	96.9

(2) 資本的収入及び支出 (単位は千円、△は減、千円未満は四捨五入)

収入

科目	予算現額A	執行額B	B-A	執行率%
企業債	700,000	700,000	0	100.0
他会計負担金	35,773	35,441	△332	99.1
工事負担金	73,518	63,146	△10,372	85.9
水道施設加入金	92,456	85,704	△6,752	92.7
固定資産売却代金	1	0	△1	0.0
他会計補助金	220	220	0	100.0
計	901,968	884,511	△17,457	98.1

## 支出

科 目	予算現額A	執行額B	翌年度繰越額C	不用額A－B－C	執行率%
建設改良費	2,637,346	2,302,896	190,072	144,378	87.3
企業債償還金	701,949	701,949	0	0	100.0
予 備 費	5,000	0	0	5,000	0.0
計	3,344,295	3,004,845	190,072	149,378	89.8

### 3 企業債の概況（単位は千円、千円未満は四捨五入）

種 別	前年度末残高	本年度借入高	本年度償還高	本年度末残高
企 業 債	7,198,616	700,000	701,949	7,196,667

※千円未満を四捨五入したことにより、差額又は合計額が一致しない場合があります。

### 4 令和4年度の経営方針及び予算の概要

水道事業は、給水開始から60年以上経過していることから、浄水場や管路等の老朽化に対応するための更新事業を実施するとともに、耐震化等の工事についても併せて推進しております。

安全で安心な水道水を安定的に供給するため、今後も計画的に事業を実施してまいります。

なお、令和4年度の主な建設改良事業と予算額は、次のとおりです。

- |                   |             |
|-------------------|-------------|
| (1) 大字笠幡添架管改良事業   | 102,000千円   |
| (2) 仙波町四丁目添架管改良事業 | 13,640千円    |
| (3) 配水管更新事業       | 2,583,772千円 |
| (4) 原水浄水施設改良事業    | 199,342千円   |
| (5) 配水管布設替事業      | 193,320千円   |

令和4年度の水道事業会計予算の概要は、次のとおりです。

(1) 収益的収入及び支出

		収	入
第1款	水道事業収益	6,934,	969千円
第1項	営業収益	6,469,	423千円
第2項	営業外収益	465,	531千円
第3項	特別利益		15千円

		支	出
第1款	水道事業費用	6,413,	383千円
第1項	営業費用	6,304,	081千円
第2項	営業外費用	99,	009千円
第3項	特別損失	5,	293千円
第4項	予備費	5,	000千円

(2) 資本的収入及び支出

		収	入
第1款	資本的収入	1,100,	351千円
第1項	企業債	600,	000千円
第2項	他会計負担金	43,	183千円
第3項	工事負担金	367,	797千円
第4項	水道施設加入金	89,	370千円
第5項	固定資産売却代金		1千円

		支	出
第1款	資本的支出	4,287,	955千円
第1項	建設改良費	3,575,	347千円
第2項	企業債償還金	707,	608千円
第3項	予備費	5,	000千円

資本的収入額が資本的支出額に対し不足する額 3,187,604千円

不足する額を補填する財源の内訳

当年度分消費税及び地方消費税資本的収支調整額	223,	144千円
減債積立金	200,	000千円
建設改良積立金	100,	000千円
過年度分損益勘定留保資金	2,021,	054千円
当年度分損益勘定留保資金	643,	406千円

## ■公共下水道事業の業務状況（令和4年3月31日）

### 1 事業の概況

令和4年3月31日現在の公共下水道事業の概況は、次のとおりです。

- ・水洗化人口 308,202人
- ・一日平均処理水量 130,034 m<sup>3</sup>
- ・年間有収水量 33,600,781 m<sup>3</sup>

また、下水道施設の整備拡充のため、令和3年度も施設整備を計画的に推進するとともに、老朽化した施設の更新や改良を実施してまいりました。

令和3年度に実施した建設改良事業の主な内容は、次のとおりです。

#### （1）下水道整備の状況

整備人口(人)	普及率(%)	現在整備面積(h a)		整備率(%)	管きよ施設延長(km)
307,244	87.1	市街化区域	3,186	99.0	1185.4
		調整区域	945	30.4	

#### （2）汚水管渠整備事業

汚水管の築造工事 2,945 m

#### （3）汚水管渠改良事業

下水道管の更新工事 400 m

#### （4）岸町一丁目下水道管路施設更生事業

合流管の更新工事 242 m

その他の主な業務の執行状況につきましては、公共下水道の新規接続件数は上半期920件、下半期771件、合計1,691件となりました。

また、下水道管の適切な維持に必要な清掃（定期清掃及び緊急に必要な清掃）を上半期1,846m、下半期15,631m、合計17,477m実施いたしました。

### 2 経理の状況

収益的収入支出につきましては、下水道事業収益の予算額6,334,697千円に対して、6,212,122千円の収入があり、下水道事業費用の予算額6,204,010千円に対して、5,876,135千円の支出があり、収入支出差引335,987千円となりましたが、消費税及び地方消費税抜き

の損益ベースでは、206,498千円の純利益を計上しました。

資本的収入支出につきましては、資本的収入の予算額895,597千円に対して、682,921千円の収入があり、資本的支出の予算額3,598,909千円に対して、3,026,881千円の支出があり、収入支出の差引2,343,960千円の不足を生じましたが、この不足額は、過年度分損益勘定留保資金等で補填しました。

なお、令和3年度の予算の執行状況は、次のとおりです。

※千円未満を四捨五入したことにより、差額又は合計額が一致しない場合があります。

(1) 収益的収入及び支出 (単位は千円、△は減、千円未満は四捨五入)

収入

科 目	予算現額A	執行額B	B - A	執行率%
営業収益	4,586,599	4,491,532	△95,067	97.9
営業外収益	1,727,990	1,701,522	△26,468	98.5
特別利益	20,108	19,068	△1,040	94.8
計	6,334,697	6,212,122	△122,575	98.1

支出

科 目	予算現額A	執行額B	翌年度繰越額C	不用額A - B - C	執行率%
営業費用	5,817,223	5,516,266	0	300,957	94.8
営業外費用	358,060	340,678	0	17,382	95.1
特別損失	23,727	19,191	0	4,536	80.9
予備費	5,000	0	0	5,000	0.0
計	6,204,010	5,876,135	0	327,875	94.7

(2) 資本的収入及び支出 (単位は千円、△は減、千円未満は四捨五入)

収入

科 目	予算現額A	執行額B	B - A	執行率%
企業債	600,000	354,000	△246,000	59.0
国庫補助金	116,780	116,780	0	100.0
受益者負担金	33,000	32,666	△334	99.0
分担金	9,300	42,824	33,524	460.5
他会計負担金	72,627	72,478	△149	99.8
他会計補助金	63,890	63,890	0	100.0
工事負担金	0	283	283	皆増
計	895,597	682,921	△212,676	76.3

## 支出

科 目	予算現額A	執行額B	翌年度繰越額C	不用額A－B－C	執行率%
建設改良費	2,412,452	1,845,426	89,750	477,276	76.5
企業債償還金	1,181,457	1,181,455	0	2	100.0
予 備 費	5,000	0	0	5,000	0.0
計	3,598,909	3,026,881	89,750	482,278	84.1

### 3 企業債の概況（単位は千円、千円未満は四捨五入）

種 別	前年度末残高	本年度借入高	本年度償還高	本年度末残高
企 業 債	15,485,580	354,000	1,181,455	14,658,125

※千円未満を四捨五入したことにより、差額又は合計額が一致しない場合があります。

### 4 令和4年度の経営方針及び予算の概要

公共下水道事業は受益者負担の原則に基づき経営を行っております。また、雨水施設の整備及び維持管理については、公費（一般会計からの繰入金）により実施されています。

下水道施設については、下水道法により点検の方法や頻度を事業計画に記載するものとされており、適切な維持管理が求められていることから、老朽化の進んだ施設の点検や維持管理、更新を進めてまいります。このほか、未整備地区での汚水施設の整備や、雨水対策のための施設整備事業を進めます。

なお、令和4年度的主要事業と予算額は、次のとおりです。

(1) 新宿町二丁目下水道管路施設更生事業	254,712千円
(2) 藤原町雨水貯留施設築造事業	150,000千円
(3) 岸町一丁目下水道管路施設更生事業	150,000千円
(4) 的場北一丁目下水道管路施設布設替事業	118,800千円
(5) 汚水管渠整備事業	644,289千円
(6) 流域下水道整備事業負担金	433,864千円
(7) 雨水ポンプ場維持事業	163,833千円
(8) 江川公共下水道整備事業	162,917千円
(9) 汚水管渠改良事業	139,860千円



令和4年度の公共下水道事業会計予算の概要は、次のとおりです。

(1) 収益的収入及び支出

		収	入
第1款	下水道事業収益	6,331,	357千円
第1項	営業収益	4,634,	036千円
第2項	営業外収益	1,677,	535千円
第3項	特別利益	19,	786千円

		支	出
第1款	下水道事業費用	6,134,	937千円
第1項	営業費用	5,838,	553千円
第2項	営業外費用	267,	152千円
第3項	特別損失	24,	232千円
第4項	予備費	5,	000千円

(2) 資本的収入及び支出

		収	入
第1款	資本的収入	871,	862千円
第1項	企業債	500,	000千円
第2項	国庫補助金	60,	000千円
第3項	工事負担金		608千円
第4項	受益者負担金	37,	500千円
第5項	分担金	9,	300千円
第6項	他会計負担金	75,	929千円
第7項	他会計補助金	188,	521千円
第8項	固定資産売却代金		4千円

		支	出
第1款	資本的支出	3,609,	678千円
第1項	建設改良費	2,472,	625千円
第2項	企業債償還金	1,132,	053千円
第3項	予備費	5,	000千円

資本的収入額が資本的支出額に対し不足する額 2,737,816千円

不足する額を補填する財源の内訳

当年度分消費税及び地方消費税資本的収支調整額 172,752千円

過年度分損益勘定留保資金 2,565,064千円