

財政事情公表

自 平成22年 4月 1日
至 平成22年 9月30日

埼玉県 川越市

川越市告示第683号

川越市財政事情の作成及び公表に関する条例第2条の規定により、平成22年4月1日から平成22年9月30日までの期間の財政事情を次のとおり公表する。

平成22年12月1日

川越市長 川 合 善 明

目 次

* まえがき	1 頁
* 平成21年度決算の概要	2 頁
* 公営事業の経理の概況	10 頁
* 平成21年度水道事業決算報告書	16 頁
* 平成21年度公共下水道事業決算報告書	17 頁
* 公共施設の整備状況	18 頁
* 平成22年度予算に対する収入及び支出の概況	19 頁
* 住民の税負担状況	21 頁
* 市債現在高	22 頁
* 市有財産の現在高	22 頁
* 水道事業の業務状況	23 頁
* 公共下水道事業の業務状況	24 頁

ま え が き

財政事情の公表は、川越市財政事情の作成及び公表に関する条例第2条の規定により、年2回(上半期及び下半期)公表することとされており、本市の財政状況について市民の皆様にご報告するものであります。公表の都度、予算及び決算の概要、予算に対する収入及び支出の概況等について報告しておりますが、今回の公表では、平成21年度決算及び平成22年度上半期、即ち平成22年4月1日から平成22年9月30日までの予算の執行状況及び公営事業の経理状況等についてご報告いたします。

平成21年度決算の概要

川越市の平成21年度決算は、一般会計及び特別会計(企業会計を除く。)を合計すると、歳入が1,617億2,213万2,734円、歳出が1,565億4,030万30円となり、差引き51億8,183万2,704円の黒字となっています。

一般会計決算額は歳入が1,095億8,246万8,981円で前年度対比10.9%の増、歳出が1,066億4,780万385円で前年度対比11.0%の増となりました。差し引きは29億3,466万8,596円の黒字となっています。

企業会計である水道事業会計及び公共下水道事業会計を除いた特別会計全体は、歳入が521億3,966万3,753円で前年度対比1.4%の増となりました。歳出は498億9,249万9,645円で前年度対比1.7%の増となりました。

平成21年度会計別決算額

(印 減)

区分 会計別	平成21年度				平成20年度	
	歳入決算額 (円)	増減率 (%)	歳出決算額 (円)	増減率 (%)	歳入決算額 (円)	歳出決算額 (円)
一 般 会 計	109,582,468,981	10.9	106,647,800,385	11.0	98,847,859,429	96,072,725,052
特 別 会 計	52,139,663,753	1.4	49,892,499,645	1.7	51,422,513,179	49,062,080,408
国民健康保険事業	34,375,182,139	4.8	32,641,498,816	4.9	32,810,511,112	31,120,260,418
老人保健医療	421,594,843	84.4	344,838,182	85.5	2,694,014,205	2,370,501,397
後期高齢者医療	2,551,894,800	7.6	2,507,682,400	7.0	2,372,046,534	2,342,661,276
診療事業	333,719,253	9.1	277,453,244	3.4	367,135,086	268,459,628
介護保険	13,717,339,050	10.3	13,493,896,056	9.2	12,434,260,292	12,358,665,323
母子寡婦福祉資金貸付	113,343,540	3.0	65,587,019	31.7	116,824,265	49,802,453
公共地下駐車場	155,560,302	31.6	145,335,147	31.2	227,335,922	211,328,404
農業集落排水	471,029,826	17.6	416,208,781	22.3	400,385,763	340,401,509
合 計	161,722,132,734	7.6	156,540,300,030	7.9	150,270,372,608	145,134,805,460

用語解説

一般会計 … 市の行政運営の基本的な経費を計上した会計。

特別会計 … 特定の事業を行うにあたり、一般会計と区別し、特定の歳入を特定の歳出にあてて経理する会計。

企業会計 … 市が実施する公営事業のうち、地方公営企業法の適用を受ける公営企業の会計。原則として事業経営に伴う収入によりその経費を賄うこととされている。

一般会計歳入

(印 減)

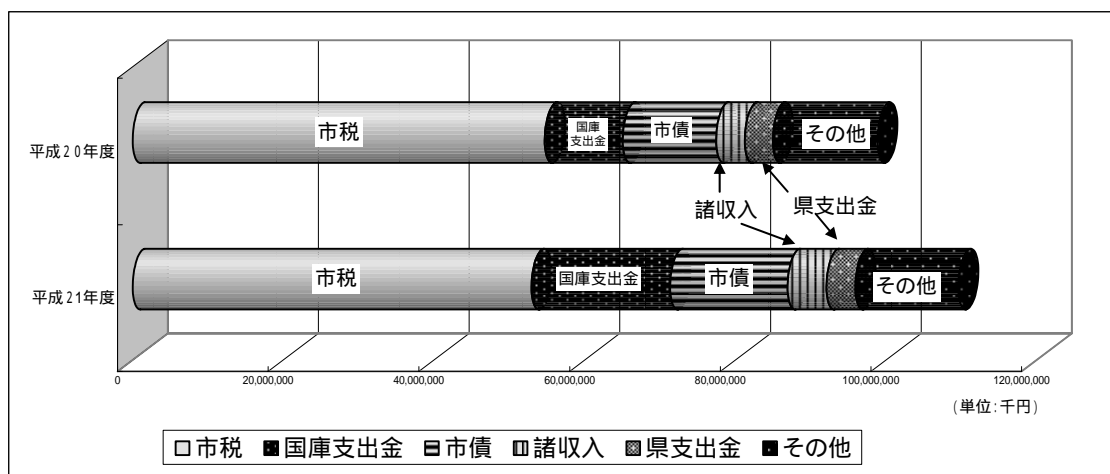
区分 款別	平成21年度				平成20年度	
	歳入決算額 (千円)	構成比 (%)	増減率 (%)	市民一人当り 決算額 (円)	歳入決算額 (千円)	構成比 (%)
市 税	52,940,923	48.3	3.2	155,467	54,710,900	55.3
地 方 譲 与 税	836,318	0.8	5.7	2,456	887,334	0.9
利 子 割 交 付 金	163,746	0.1	18.5	481	200,953	0.2
配 当 割 交 付 金	62,439	0.1	21.3	183	79,342	0.1
株式等譲渡所得割交付金	33,570	0.0	22.6	99	27,380	0.0
ゴルフ場利用税交付金	80,192	0.1	1.3	236	79,138	0.1
地方消費税交付金	2,927,049	2.7	6.7	8,596	2,743,287	2.8
自動車取得税交付金	362,375	0.3	41.1	1,064	615,028	0.6
地方特例交付金	638,033	0.6	12.0	1,874	724,818	0.7
地方交付税	275,164	0.3	17.5	808	234,192	0.2
交通安全対策特別交付金	60,158	0.1	0.1	177	60,127	0.1
分担金及び負担金	914,778	0.8	7.5	2,686	988,427	1.0
使用料及び手数料	1,717,751	1.6	2.4	5,044	1,760,497	1.8
国 庫 支 出 金	18,419,547	16.8	77.7	54,091	10,368,029	10.5
県 支 出 金	3,844,069	3.5	3.3	11,289	3,723,059	3.8
財 産 収 入	468,153	0.4	70.4	1,375	1,583,299	1.6
寄 附 金	7,984	0.0	191.1	23	2,743	0.0
繰 入 金	2,319,134	2.1	129.4	6,810	1,010,789	1.0
繰 越 金	2,775,134	2.5	3.3	8,149	2,870,549	2.9
諸 収 入	5,146,851	4.7	35.2	15,114	3,806,168	3.9
市 債	15,589,100	14.2	26.0	45,779	12,371,800	12.5
歳 入 合 計	109,582,468	100.0	10.9	321,801	98,847,859	100.0

国庫支出金は
定額給付金給付
事業費補助金の
増等により、
77.7%の増加
となりました。

財産収入は
土地売払収入の
減等により、
70.4%の減少
となりました。

市債は
新清掃センター
建設事業債の増
等により、
26.0%の増加
となりました。

市民一人当り決算額は平成22年3月31日現在の人口340,529人にて算出。



用語解説

市税 … 市民税、固定資産税、軽自動車税、市たばこ税、特別土地保有税、事業所税、都市計画税。

国庫支出金 … 一定の事業に使いみちを特定して国から交付されるもの。

市債 … 国や金融機関等からの借入金。

諸収入 … 税の延滞金、預金利子といった他の収入科目に含まれないもの。

県支出金 … 一定の事業に使いみちを特定して県から交付されるもの。

グラフ中のその他 … 地方消費税交付金、繰越金、繰入金、使用料及び手数料、分担金及び負担金、地方譲与税、地方特例交付金、財産収入等。

一般会計歳出(目的別)

(印 減)

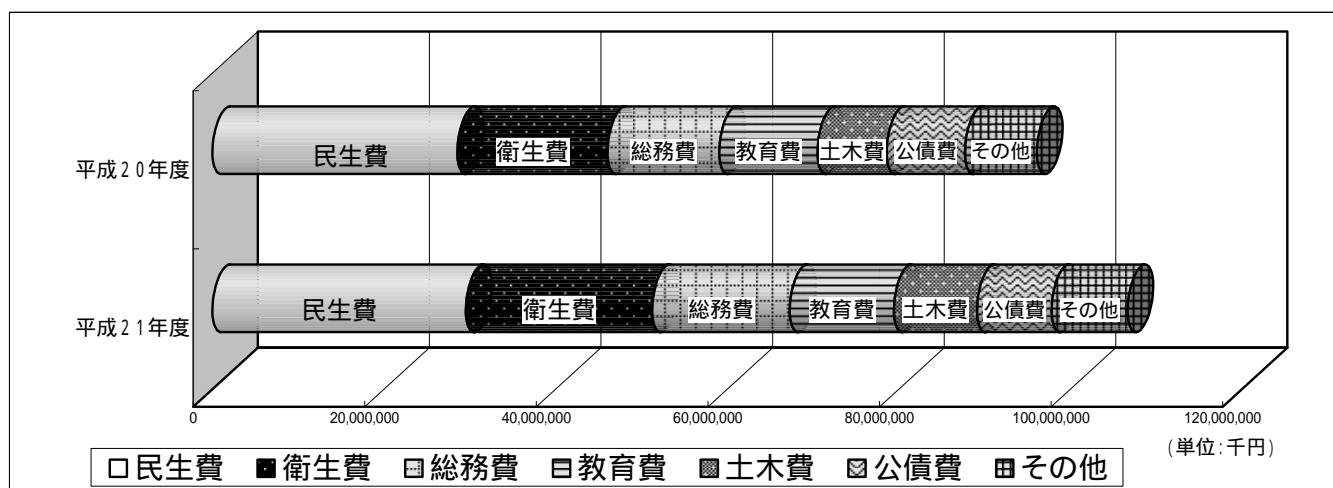
区分 款別	21年度				20年度	
	歳出決算額 (千円)	構成比 (%)	増減率 (%)	市民一人当り 決算額 (円)	歳出決算額 (千円)	構成比 (%)
議 会 費	644,074	0.6	1.5	1,891	653,882	0.7
総 務 費	16,038,259	15.0	23.3	47,098	13,012,462	13.6
民 生 費	29,533,679	27.7	3.4	86,729	28,560,760	29.7
衛 生 費	21,713,940	20.4	24.2	63,765	17,485,737	18.2
労 働 費	303,162	0.3	6.3	890	323,436	0.3
農林水産業費	525,414	0.5	3.0	1,543	510,068	0.5
商 工 費	2,649,565	2.5	5.2	7,781	2,518,690	2.6
土 木 費	9,682,089	9.1	20.0	28,433	8,067,737	8.4
消 防 費	4,214,784	3.9	0.9	12,377	4,176,798	4.4
教 育 費	12,129,968	11.4	5.9	35,621	11,453,084	11.9
災 害 復 旧 費	0	0.0	0.0	0	0	0.0
公 債 費	8,698,506	8.1	4.6	25,544	9,116,070	9.5
諸 支 出 金	514,360	0.5	165.1	1,511	194,001	0.2
予 備 費	0	0.0	0.0	0	0	0.0
歳 出 合 計	106,647,800	100.0	11.0	313,183	96,072,725	100.0

総務費は
定額給付金給付
事業の増等によ
り、23.3%の増
加となりました。

衛生費は
新清掃センター建
設、整備の増等よ
り、24.2%の増
加となりました。

土木費は
なぐわし公園整備
の増等により、
20.0%の増加と
なりました。

市民一人当り決算額は平成22年3月31日現在の人口340,529人にて算出。



用語解説

民生費 … 児童、高齢者、障害を持った方のための各種の福祉施策、生活保護の実施等のための経費。

衛生費 … 保健衛生、環境保全等のための経費。

総務費 … 選挙事務、戸籍事務、徴税事務、庁舎管理等の経費。

教育費 … 学校教育や生涯学習の充実、芸術・文化・スポーツ振興等のための経費。

土木費 … 道路整備、河川改修、公園・市営住宅の整備や管理等の経費。

公債費 … 借入金の元金、利子の返済のための経費。

グラフ中のその他 … 消防費、商工費、議会費、農林水産業費、諸支出金、労働費。

一般会計歳出(性質別)

(印 減)

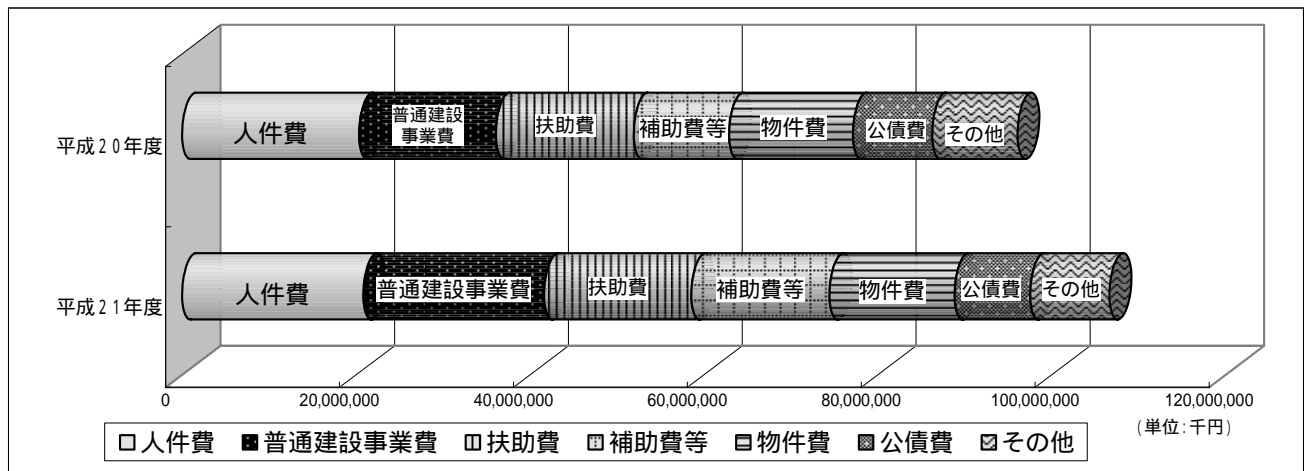
区分 性質別	21年度				20年度	
	歳出決算額 (千円)	構成比 (%)	増減率 (%)	市民一人当り 決算額 (円)	歳出決算額 (千円)	構成比 (%)
人件費	20,839,820	19.5	2.4	61,198	20,346,802	21.2
物件費	14,378,017	13.5	1.1	42,223	14,227,429	14.8
維持補修費	1,159,556	1.1	14.0	3,405	1,348,784	1.4
補助費等	15,886,202	14.9	44.6	46,652	10,987,187	11.4
扶助費	16,931,996	15.9	6.9	49,723	15,844,681	16.5
普通建設事業費	20,808,200	19.5	32.1	61,106	15,755,167	16.4
災害復旧事業費	0	0.0	0.0	0	0	0.0
公債費	8,698,464	8.2	4.6	25,544	9,116,028	9.5
積立金	165,631	0.1	78.2	486	758,264	0.8
投資及び出資金	0	0.0	皆減	0	13,000	0.0
貸付金	1,825,305	1.7	11.2	5,360	1,641,278	1.7
繰出金	5,954,609	5.6	1.3	17,486	6,034,105	6.3
歳出合計	106,647,800	100.0	11.0	313,183	96,072,725	100.0

補助費等は
定額給付金給付事
業の増等により、
44.6%の増加と
なりました。

扶助費は
生活保護の増等
により、
6.9%の増加と
なりました。

普通建設事業費は
新清掃センター建
設の増等により、
32.1%の増加と
なりました。

市民一人当り決算額は平成22年3月31日現在の人口340,529人にて算出。



用語解説

人件費 … 職員給与等の勤労の対価、報酬として支払われる経費。

普通建設事業費 … 道路、橋りょう、学校、庁舎等の公共・公用施設の建設のための経費。

扶助費 … 生活保護、児童手当等の各種扶助の経費。

補助費等 … 公益性に着目し、奨励又は財政援助を行うための補助金支出等に要する経費。

物件費 … 公共料金、旅費、消耗品の購入費等の消費的性質の経費及び臨時職員賃金等。

公債費 … 借入金の元金、利子の返済のための経費。

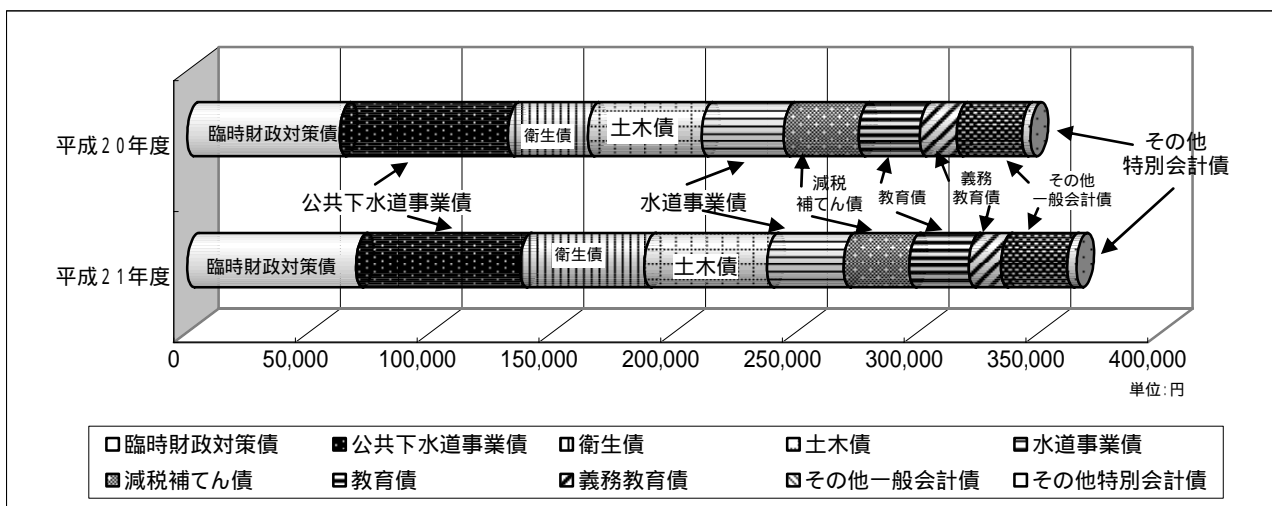
グラフ中その他 … 繰出金、貸付金、維持補修費、積立金。

市債の現在高

(印 減)

目的別	区分	21年度末			20年度末		
		現在高 (千円)	増減率 (%)	市民一人当り 平成22年3月31日人口 340,529人 (円)	現在高 (千円)	市民一人当り 平成21年3月31日人口 337,763人 (円)	
一般会計債	普通債	総務債	2,263,896	6.2	6,648	2,412,291	7,142
		民生債	1,386,615	10.2	4,072	1,544,052	4,571
		保育所債	651,650	8.8	1,914	714,811	2,116
		衛生債	17,369,936	55.8	51,009	11,149,297	33,009
		労働債	30,390	25.0	89	40,520	120
		農林水産業債	263,666	3.5	774	254,695	754
		商工債	1,109,540	8.1	3,258	1,026,345	3,039
		土木債	17,170,725	8.9	50,424	15,763,392	46,670
		公営住宅債	650,081	11.1	1,909	731,581	2,166
		消防債	21,601	27.2	63	29,692	88
		教育債	8,322,716	1.9	24,441	8,483,887	25,118
		義務教育債	4,500,848	11.7	13,217	5,097,566	15,092
		合計	53,741,664	13.7	157,818	47,248,129	139,885
	その他	同和対策債	2,416	65.9	7	7,076	21
		減収補てん債	2,096,589	46.4	6,157	1,432,324	4,241
		減税補てん債	9,194,752	11.5	27,002	10,394,390	30,774
税込補てん債		783,233	10.2	2,300	872,251	2,582	
臨時財政対策債		23,595,633	11.5	69,291	21,161,060	62,651	
合計	35,672,623	5.3	104,757	33,867,101	100,269		
一般会計債合計		89,414,287	10.2	262,575	81,115,230	240,154	
特別会計債	母子寡婦福祉資金貸付事業債	311,817	0.0	916	311,817	923	
	公共地下駐車場事業債	0	皆減	0	20,833	62	
	農業集落排水事業債	978,682	18.9	2,874	822,983	2,437	
	水道事業債	10,672,232	6.2	31,340	11,372,455	33,670	
	公共下水道事業債	22,981,471	1.4	67,488	23,306,781	69,003	
	特別会計債合計	34,944,202	2.5	102,617	35,834,869	106,095	
総合計		124,358,489	6.3	365,192	116,950,099	346,249	

市民一人当り市債現在高は各年度3月31日現在の人口にて算出。

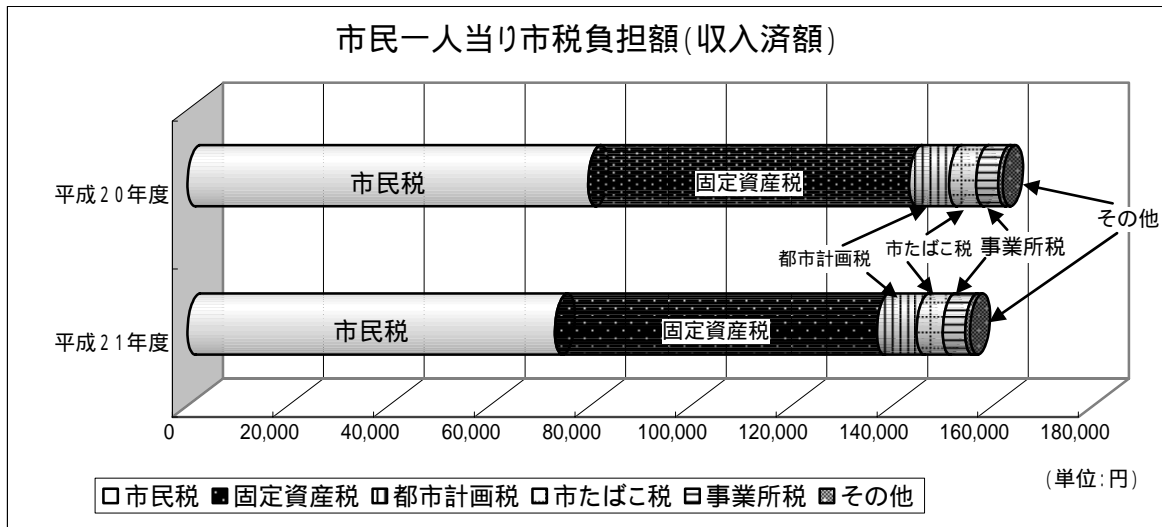


市税の負担状況

(印 減)

区分 税目	21年度							20年度	
	予算額 (千円)	調定額 A (千円)	収入済額 B				収入率 (B/A) (%)	収入済額	
			構成比 (%)	増減率 (%)	市民一人当り 平成22年3月31日人口 340,529人 (円)	市民一人当り 平成21年3月31日人口 337,763人 (円)			
市民税	24,764,302	27,027,445	24,853,192	47.0	7.6	91.9	72,984	26,886,056	79,600
個人	21,096,136	23,154,965	21,106,331	39.9	2.5	91.1	61,981	21,649,741	64,097
法人	3,668,166	3,872,480	3,746,861	7.1	28.4	96.7	11,003	5,236,315	15,503
固定資産税	21,520,949	23,170,835	21,769,024	41.1	1.0	93.9	63,927	21,543,229	63,782
軽自動車税	331,676	363,589	333,914	0.6	4.8	91.8	981	318,656	943
市たばこ税	1,759,488	1,764,745	1,764,745	3.3	3.1	100.0	5,182	1,821,133	5,392
特別土地保有税	72	11,914	120	0.0	140.0	1.0	0	50	0
事業所税	1,430,459	1,531,630	1,519,376	2.9	3.4	99.1	4,462	1,469,425	4,351
都市計画税	2,671,670	2,896,094	2,700,552	5.1	1.1	93.2	7,931	2,672,351	7,912
計	52,478,616	56,766,252	52,940,923	100.0	3.2	93.2	155,467	54,710,900	161,980

市民一人当り収入済額は各年度3月31日現在の人口にて算出。



用語解説

市民税 …… 法人・個人の所得に対して課される税金。

固定資産税 …… 土地、家屋、償却資産に対して課される税金。

都市計画税 …… 都市計画事業等にあてるため、市街化区域に所在する土地、家屋に対して課される税金。

市たばこ税 …… たばこに対して課される税金。

事業所税 …… 一定規模以上の事業所に対して課される税金。

グラフ中のその他 …… 軽自動車税、特別土地保有税。

診療事業特別会計決算額

歳入

(印 減)

区分 款別	21年度				20年度	
	歳入決算額 (千円)	構成比 (%)	増減率 (%)	市民一人当り 決算額 (円)	歳入決算額 (千円)	構成比 (%)
診療収入	143,279	42.9	13.0	421	126,757	34.5
使用料及び手数料	3,552	1.1	22.9	10	4,605	1.3
繰入金	87,695	26.3	37.0	258	139,274	37.9
繰越金	98,675	29.6	3.6	290	95,217	25.9
諸収入	518	0.1	59.6	1	1,282	0.4
計	333,719	100.0	9.1	980	367,135	100.0

歳出

(印 減)

区分 款別	21年度				20年度	
	歳出決算額 (千円)	構成比 (%)	増減率 (%)	市民一人当り 決算額 (円)	歳出決算額 (千円)	構成比 (%)
総務費	229,095	82.6	0.6	673	230,503	85.9
医療費	48,358	17.4	27.4	142	37,956	14.1
諸支出金	0	0.0	-	0	0	0.0
予備費	0	0.0	-	0	0	0.0
計	277,453	100.0	3.4	815	268,459	100.0

* 市民一人当り決算額は平成22年3月31日現在の人口340,529人にて算出。

母子寡婦福祉資金貸付事業特別会計決算額

歳入

(印 減)

区分 款別	21年度				20年度	
	歳入決算額 (千円)	構成比 (%)	増減率 (%)	市民一人当り 決算額 (円)	歳入決算額 (千円)	構成比 (%)
繰入金	430	0.4	7.9	1	467	0.4
繰越金	67,022	59.1	1.0	197	67,710	58.0
諸収入	45,891	40.5	5.7	135	48,647	41.6
計	113,343	100.0	3.0	333	116,824	100.0

歳出

区分 款別	21年度				20年度	
	歳出決算額 (千円)	構成比 (%)	増減率 (%)	市民一人当り 決算額 (円)	歳出決算額 (千円)	構成比 (%)
母子寡婦福祉 資金貸付費	65,587	100.0	31.7	193	49,802	100.0
計	65,587	100.0	31.7	193	49,802	100.0

* 市民一人当り決算額は平成22年3月31日現在の人口340,529人にて算出。

* 一般会計及び診療事業、母子寡婦福祉資金貸付事業の2特別会計は国の指定統計調査である地方財政状況調査の対象となる普通会計として区分され、他自治体との比較等に用いられる。

用語解説

普通会計 …… 国の指定統計調査である地方財政状況調査の対象となる会計で、主に市税を原資として経理される。川越市の場合、一般会計及び診療事業、母子寡婦福祉資金貸付事業の2特別会計がこれにあたる。普通会計以外の会計は公営事業会計として区分される。

診療事業特別会計 …… 川越市立診療所の運営に係る経費を経理する会計。

母子寡婦福祉資金貸付事業特別会計 …… 母子及び寡婦福祉法に基づき、母子家庭や寡婦の方への福祉資金の貸付事業を経理する会計。

公営事業の経理の概況

1. 国民健康保険事業特別会計決算額

歳入

(印 減)

区分 款別	21年度				20年度	
	歳入決算額 (千円)	構成比 (%)	増減率 (%)	市民一人当り 決算額 (円)	歳入決算額 (千円)	構成比 (%)
国民健康保険税	8,793,894	25.6	0.9	25,824	8,874,663	27.0
国庫支出金	8,118,439	23.6	14.1	23,841	7,117,963	21.7
療養給付費等交付金	1,620,171	4.7	31.2	4,758	2,355,388	7.2
前期高齢者交付金	6,496,364	18.9	2.1	19,077	6,637,478	20.2
県支出金	1,426,693	4.2	9.3	4,190	1,305,847	4.0
共同事業交付金	4,076,170	11.9	27.0	11,970	3,208,390	9.8
財産収入	635	0.0	1.1	2	628	0.0
繰入金	2,063,939	6.0	16.8	6,061	2,481,728	7.6
繰越金	1,690,251	4.9	127.2	4,963	743,932	2.3
諸収入	88,626	0.2	4.9	260	84,494	0.2
計	34,375,182	100.0	4.8	100,946	32,810,511	100.0

国民健康保険加入状況

区分	平成21年度末	平成20年度末	差引増減	増減率(%)
世帯数(世帯)	54,846	54,018	828	1.5
被保険者数(人)	97,443	96,553	890	0.9

国民健康保険課税状況(平成21年度現年課税分)

区分	納税義務者数(人)	調定額(千円)	収入済額(千円)	収入率(%)
一般被保険者	51,518	8,714,268	7,421,752	85.2
退職被保険者等	3,328	691,446	662,251	95.8
計	54,846	9,405,714	8,084,003	85.9

歳出

(印 減)

区分 款別	21年度				20年度	
	歳出決算額 (千円)	構成比 (%)	増減率 (%)	市民一人当り 決算額 (円)	歳出決算額 (千円)	構成比 (%)
総務費	409,119	1.3	4.3	1,201	392,095	1.3
保険給付費	22,614,958	69.3	7.1	66,411	21,106,457	67.8
後期高齢者支援金等	4,155,844	12.7	11.1	12,204	3,739,811	12.0
前期高齢者納付金等	11,817	0.0	134.7	35	5,036	0.0
老人保健拠出金	78,420	0.3	89.8	230	772,397	2.5
介護納付金	1,512,598	4.6	4.5	4,442	1,583,916	5.1
共同事業拠出金	3,536,067	10.8	15.2	10,384	3,068,591	9.9
保健事業費	291,179	0.9	7.7	855	315,637	1.0
基金積立金	635	0.0	1.3	2	627	0.0
公債費	0	0.0	0.0	0	0	0.0
諸支出金	30,861	0.1	77.3	91	135,693	0.4
予備費	0	0.0	0.0	0	0	0.0
計	32,641,498	100.0	4.9	95,855	31,120,260	100.0

* 市民一人当り決算額は平成22年3月31日現在の人口340,529人にて算出。

保険給付の状況(平成21年度)

区分	療養の給付	療養費	高額療養費	移送費
件数 (件)	1,374,703	49,286	42,344	1
金額 (千円)	19,606,065	427,183	2,286,210	50
1件当り額 (円)	14,262	8,667	53,991	50,000

2. 老人保健医療事業特別会計決算額

歳入

(印減)

区分 款別	21年度				20年度	
	歳入決算額 (千円)	構成比 (%)	増減率 (%)	市民一人当り 決算額 (円)	歳入決算額 (千円)	構成比 (%)
支払基金交付金	7	0.0	100.0	0	1,072,026	39.8
国庫支出金	0	0.0	皆減	0	745,621	27.7
県支出金	0	0.0	皆減	0	188,665	7.0
繰越金	323,512	76.7	51.6	950	668,280	24.8
諸収入	98,075	23.3	405.0	288	19,422	0.7
計	421,594	100.0	84.4	1,238	2,694,014	100.0

歳出

(印減)

区分 款別	21年度				20年度	
	歳出決算額 (千円)	構成比 (%)	増減率 (%)	市民一人当り 決算額 (円)	歳出決算額 (千円)	構成比 (%)
医療諸費	78,341	22.7	95.7	230	1,821,006	76.8
諸支出金	266,497	77.3	51.5	783	549,495	23.2
予備費	0	0.0	0.0	0	0	0.0
計	344,838	100.0	85.5	1,013	2,370,501	100.0

* 市民一人当り決算額は平成22年3月31日現在の人口340,529人にて算出。

老人保健医療費支給状況

(印減)

区分	受給者数 (人)	支給件数 (件)	支給額 (千円)	1人当り支給額 (円)
21年度	23,808	51	78,320	3,290
20年度	23,808	69,096	1,814,654	76,220
増減率 (%)	0.0	99.9	95.7	95.7

* 平成21年度の支給件数は、老人医療費支給分のみの件数。

用語解説

公営事業会計 …… 国の指定統計調査である地方財政状況調査上の区分で、普通会計以外の会計のこと。川越市の場合、平成21年度末現在6会計。

国民健康保険事業特別会計 …… 健康保険等被用者保険の適用を受けない国民の病気やけがなどに対して必要な保険給付を行う国民健康保険事業の歳入・歳出を管理する会計。

老人保健医療事業特別会計 …… 老人保健法に基づき、高齢の方への医療給付を行う事業を経理する会計。

3. 後期高齢者医療事業特別会計決算額

歳入

区分 款別	21年度				20年度	
	歳入決算額 (千円)	構成比 (%)	増減率 (%)	市民一人当り 決算額 (円)	歳入決算額 (千円)	構成比 (%)
後期高齢者医療保険料	2,116,144	82.9	5.6	6,214	2,004,526	84.5
繰入金	385,778	15.1	5.5	1,133	365,575	15.4
諸収入	4,165	0.2	114.1	12	1,945	0.1
国庫支出金	16,422	0.6	皆増	48	0	0.0
繰越金	29,385	1.2	皆増	87	0	0.0
計	2,551,894	100.0	7.6	7,494	2,372,046	100.0

後期高齢者医療保険料収入状況(平成21年度分)

区分	納入義務者数(人)	調定額(千円)	収入済額(千円)	収入率(%)
特別徴収分	19,964	1,142,679	1,146,637	100.3
普通徴収分	16,754	976,592	959,830	98.3
計	36,718	2,119,271	2,106,467	99.4

* 収入済額には、還付未済額(特別徴収分 3,957千円、普通徴収分 455千円)を含む。

* 普通徴収分は、滞納繰越分を含まない。

歳出

区分 款別	21年度				20年度	
	歳出決算額 (千円)	構成比 (%)	増減率 (%)	市民一人当り 決算額 (円)	歳出決算額 (千円)	構成比 (%)
総務費	101,210	4.0	10.0	297	92,026	3.9
広域連合納付金	2,403,674	95.9	6.8	7,059	2,250,635	96.1
諸支出金	2,798	0.1	皆増	8	0	0.0
予備費	0	0.0	-	0	0	0.0
計	2,507,682	100.0	7.0	7,364	2,342,661	100.0

* 市民一人当り決算額は平成22年3月31日現在の人口340,529人にて算出。

4. 介護保険事業特別会計決算額

歳入

(印減)

区分 款別	21年度				20年度	
	歳入決算額 (千円)	構成比 (%)	増減率 (%)	市民一人当り 決算額 (円)	歳入決算額 (千円)	構成比 (%)
保険料	3,281,210	23.9	16.4	9,636	2,817,839	22.7
国庫支出金	2,370,821	17.3	4.6	6,962	2,265,539	18.2
支払基金交付金	3,925,771	28.6	8.1	11,528	3,632,759	29.2
県支出金	1,976,747	14.4	12.7	5,805	1,754,047	14.1
財産収入	2,576	0.0	29.9	7	3,677	0.0
繰入金	2,083,559	15.2	26.7	6,119	1,643,986	13.2
繰越金	75,595	0.6	76.0	222	314,870	2.6
諸収入	1,060	0.0	31.3	3	1,543	0.0
計	13,717,339	100.0	10.3	40,282	12,434,260	100.0

歳出

(印 減)

区分 款別	21年度				20年度	
	歳出決算額 (千円)	構成比 (%)	増減率 (%)	市民一人当り 決算額 (円)	歳出決算額 (千円)	構成比 (%)
総務費	176,238	1.3	10.8	517	197,517	1.6
保険給付費	12,949,153	96.0	12.4	38,027	11,520,732	93.2
地域支援事業費	259,789	1.9	7.8	763	241,016	1.9
諸支出金	87,803	0.6	16.7	258	105,415	0.9
予備費	0	0.0	0.0	0	0	0.0
基金積立金	20,913	0.2	92.9	61	293,985	2.4
計	13,493,896	100.0	9.2	39,626	12,358,665	100.0

* 市民一人当り決算額は平成22年3月31日現在の人口340,529人にて算出。

介護保険第1号被保険者数

平成21年度末(人)	平成20年度末(人)	差引増減(人)	増減率(%)
69,787	66,837	2,950	4.4

介護保険要介護・要支援認定者数

区分	平成21年度末(人)	平成20年度末(人)	差引増減(人)	増減率(%)
第1号被保険者	9,062	8,510	552	6.5
第2号被保険者	444	419	25	6.0

介護保険料収入状況(平成21年度分)

区分	納入義務者数(人)	調定額(千円)	収入済額(千円)	収入率(%)
特別徴収分	60,726	2,883,703	2,888,879	100.2
普通徴収分	13,589	424,057	374,619	88.3
計	74,315	3,307,760	3,263,498	98.7

* 収入額には、還付未済額(特別徴収分 5,176千円、普通徴収分 203千円)を含む。

保険給付の状況(平成21年度分)

区分	件数(件)	金額(千円)	1件当り額(円)
居宅介護サービス	196,866	6,450,256	32,765
地域密着型サービス	3,705	752,800	203,185
施設介護サービス	19,619	5,019,134	255,830
高額介護サービス等	20,243	207,247	10,238

用語解説

後期高齢者医療事業特別会計 …… 高齢者の医療の確保に関する法律に基づき、後期高齢者医療に関する歳入・歳出を経理する会計。

介護保険事業特別会計 …… 介護保険法に基づき、寝たきりや認知症の高齢者の方へ必要な介護サービスを行う事業を経理する会計。

5. 川越駅東口公共地下駐車場事業特別会計決算額

歳入

(印 減)

区分 款別	21年度				20年度	
	歳入決算額 (千円)	構成比 (%)	増減率 (%)	市民一人当り 決算額 (円)	歳入決算額 (千円)	構成比 (%)
使用料	139,232	89.5	7.0	409	149,702	65.8
繰入金	0	0.0	皆減	0	20,258	8.9
繰越金	16,008	10.3	72.0	47	57,193	25.2
諸収入	320	0.2	75.8	1	182	0.1
計	155,560	100.0	31.6	457	227,335	100.0

歳出

(印 減)

区分 款別	21年度				20年度	
	歳出決算額 (千円)	構成比 (%)	増減率 (%)	市民一人当り 決算額 (円)	歳出決算額 (千円)	構成比 (%)
事業費	123,502	85.0	7.1	363	132,968	62.9
公債費	21,833	15.0	72.1	64	78,360	37.1
予備費	0	0.0	0.0	0	0	0.0
計	145,335	100.0	31.2	427	211,328	100.0

* 市民一人当り決算額は平成22年3月31日現在の人口340,529人にて算出。

6. 農業集落排水事業特別会計決算額

歳入

(印 減)

区分 款別	21年度				20年度	
	歳入決算額 (千円)	構成比 (%)	増減率 (%)	市民一人当り 決算額 (円)	歳入決算額 (千円)	構成比 (%)
分担金及び負担金	19,888	4.2	13.6	58	23,012	5.7
使用料及び手数料	12,321	2.6	10.0	36	11,197	2.8
県支出金	131,020	27.8	35.1	385	96,960	24.2
繰入金	65,077	13.8	26.6	191	88,627	22.1
繰越金	59,984	12.8	3.8	176	62,352	15.6
諸収入	4,739	1.0	111.8	14	2,237	0.6
市債	178,000	37.8	53.4	523	116,000	29.0
計	471,029	100.0	17.6	1,383	400,385	100.0

歳出

区分 款別	21年度				20年度	
	歳出決算額 (千円)	構成比 (%)	増減率 (%)	市民一人当り 決算額 (円)	歳出決算額 (千円)	構成比 (%)
農業集落排水総務費	55,352	13.3	13.7	163	48,664	14.3
農業集落排水事業費	324,010	77.8	26.0	951	257,171	75.5
公債費	36,846	8.9	6.6	108	34,566	10.2
予備費	0	0.0	0.0	0	0	0.0
計	416,208	100.0	22.3	1,222	340,401	100.0

* 市民一人当り決算額は平成22年3月31日現在の人口340,529人にて算出。

用語解説

川越駅東口公共地下駐車場事業特別会計 …… 川越駅東口公共地下駐車場の運営事業を経理する会計。

農業集落排水事業特別会計 …… 農業集落における公共用水域保全のために行われる生活排水等の下水処理に係る事業について経理する会計。

平成21年度 水道事業決算報告書

収益的収入及び支出

収入

(単位:千円)

区分	予算額	決算額	予算額に比べ決算額 の増()減	備考 (うち、仮受消費税)
第1款 水道事業収益	6,870,028	6,723,405	146,623	305,447
第1項 営業収益	6,829,663	6,687,866	141,797	304,927
第2項 営業外収益	40,345	34,474	5,871	515
第3項 特別利益	20	1,065	1,045	5

支出

(単位:千円)

区分	予算額	決算額	不用額	備考 (うち、仮払消費税)
第1款 水道事業費用	6,463,650	6,258,517	205,133	160,974
第1項 営業費用	6,056,946	5,857,593	199,353	160,317
第2項 営業外費用	386,117	386,106	11	0
第3項 特別損失	16,587	14,818	1,769	657
第4項 予備費	4,000	0	4,000	0

資本的収入及び支出

収入

(単位:千円)

区分	予算額	決算額	予算額に比べ決算額 の増()減	備考 (うち、仮受消費税)
第1款 資本的収入	214,935	210,770	4,165	7,159
第1項 企業債	0	0	0	0
第2項 資本剰余金	214,925	210,534	4,391	7,148
第3項 固定資産売却代金	10	236	226	11

支出

(単位:千円)

区分	予算額	決算額	翌年度繰越額	不用額	備考(うち、仮払 消費税)
第1款 資本的支出	2,490,990	2,311,502	52,747	126,741	68,836
第1項 建設改良費	1,786,841	1,611,278	52,747	122,816	68,836
第2項 企業債償還金	700,224	700,224	0	0	0
第3項 予備費	3,925	0	0	3,925	0

資本的収入額が資本的支出額に不足する額2,100,731千円は、当年度分消費税資本的収支調整額61,677千円、減債積立金500,000千円、建設改良積立金200,000千円及び過年度分損益勘定留保資金1,339,054千円で補てんしました。

平成21年度 公共下水道事業決算報告書

収益的収入及び支出

収入

(単位:千円)

区分	予算額	決算額	予算額に比べ決算 額の増()減	備考 (うち、仮受消費税)
第1款 下水道事業収益	5,498,703	5,359,076	139,627	122,362
第1項 営業収益	3,467,756	3,382,439	85,317	122,346
第2項 営業外収益	2,030,927	1,976,346	54,581	15
第3項 特別利益	20	291	271	1

支出

(単位:千円)

区分	予算額	決算額	不用額	備考 (うち、仮払消費税)
第1款 下水道事業費用	5,432,291	5,254,349	177,942	90,616
第1項 営業費用	4,568,654	4,414,078	154,576	90,141
第2項 営業外費用	854,090	834,777	19,313	267
第3項 特別損失	6,662	5,494	1,168	208
第4項 予備費	2,885	0	2,885	0

資本的収入及び支出

収入

(単位:千円)

区分	予算額	決算額	予算額に比べ決算 額の増()減	備考 (うち、仮受消費税)
第1款 資本的収入	1,489,037	1,457,104	31,933	19
第1項 企業債	1,054,800	989,000	65,800	0
第2項 資本剰余金	434,237	467,703	33,466	0
第3項 固定資産売却代金	0	401	401	19

支出

(単位:千円)

区分	予算額	決算額	翌年度繰越額	不用額	備考 (うち、 仮払消費税)
第1款 資本的支出	3,400,884	3,234,195	74,612	92,077	77,527
第1項 建設改良費	2,082,570	1,919,886	74,612	88,072	77,527
第2項 企業債償還金	1,314,314	1,314,309	0	5	0
第3項 予備費	4,000	0	0	4,000	0

資本的収入額が資本的支出額に不足する額 1,777,091 千円は、過年度分消費税資本的収支調整額 9,298 千円、当年度分消費税資本的収支調整額 60,255 千円、過年度分損益勘定留保資金 1,166,828 千円及び当年度分損益勘定留保資金 540,710 千円で補てんしました。

公共施設の整備状況

項 目	平成21年度	平成20年度
道路改良率	42.4%	41.9%
道路舗装率	73.6%	73.4%
自動車交通不能道比率	12.2%	12.5%
交通不能橋比率	9.9%	10.0%
永久橋比率	98.4%	98.4%
都市計画区域内人口一人当り都市公園等面積	5.2m ²	5.0m ²
公私立幼稚園保育所施設充足率	105.6%	123.8%
し尿衛生処理率	100.0%	100.0%
ごみ焼却等処理率	89.2%	88.4%
ごみ処理収集率	100.0%	100.0%
上水道普及率	100.0%	100.0%
公共下水道普及率(人口比)	84.2%	84.5%
公共下水道普及率(面積比)	32.4%	32.4%
公共下水道実施率	94.9%	94.7%

平成20年度・平成21年度市町村公共施設状況調査に準じた調査による。

用語解説

道路改良率 …… 国の規格に適合する道路の長さの、川越市が管理する道路の長さに対する割合。

道路舗装率 …… 国の規格に沿って舗装された道路の長さの、川越市が管理する道路の長さに対する割合。

自動車交通不能道比率 …… 幅員や勾配等により最大積載量4tトラックが通ることができない道路の長さの、川越市が管理する道路の長さに対する割合。

交通不能橋比率 …… 耐荷荷重2t以下もしくは最大積載量4tトラックが通れる幅がない橋の長さの、川越市が管理する橋の長さに対する割合。

永久橋比率 …… 鋼、コンクリート、石で造られた橋の長さの、川越市が管理する橋の長さに対する割合。

公私立幼稚園保育所施設充足率 …… 幼稚園の定員数と保育園の定員数(乳児は除く)の、川越市の幼児人口に対する割合。

ごみ焼却等処理率 …… 1年間に焼却や高速堆肥化といった方法によって処理されたごみの重量の、年間総排出重量に対する割合。

平成22年度予算に対する収入及び支出の概況 (平成22年9月30日現在)

1. 一般会計

歳入

(印 減)

区分 款別	予算現額		収入済額		予算現額と収入 済額との比較 (B - A) 千円	予算対比 (B/A) %
	A 千円	千円	B 千円	千円		
市 税	53,175,914		29,663,705		23,512,209	55.7
地 方 譲 与 税	826,233		250,040		576,193	30.2
利 子 割 交 付 金	123,401		66,522		56,879	53.9
配 当 割 交 付 金	19,158		26,873		7,715	140.2
株式等譲渡所得割交付金	4,553		0		4,553	0.0
ゴルフ場利用税交付金	75,000		30,565		44,435	40.7
地方消費税交付金	3,011,339		1,659,702		1,351,637	55.1
自動車取得税交付金	295,203		68,435		226,768	23.1
地方特例交付金	645,663		645,663		0	100.0
地 方 交 付 税	1,793,676		791,838		1,001,838	44.1
交通安全対策特別交付金	60,000		30,194		29,806	50.3
分担金及び負担金	924,189		364,363		559,826	39.4
使用料及び手数料	1,586,457		871,081		715,376	54.9
国 庫 支 出 金	15,460,657		7,042,124		8,418,533	45.5
県 支 出 金	5,157,092		722,191		4,434,901	14.0
財 産 収 入	703,871		133,690		570,181	18.9
寄 附 金	1,730		1,977		247	114.2
繰 入 金	1,920,570		0		1,920,570	0.0
繰 越 金	2,566,628		2,934,669		368,041	114.3
諸 収 入	4,252,605		863,729		3,388,876	20.3
市 債	7,929,100		0		7,929,100	0.0
歳 入 合 計	100,533,039		46,167,361		54,365,678	45.9

前年度からの継続費通次繰越財源等(国庫支出金2,391,013千円、県支出金54,247千円、繰越金108,829千円、市債1,659,200千円)を含む。

歳出

区分 款別	予算現額		支出済額		予算現額と支出 済額との比較 (A - B) 千円	予算対比 (B/A) %
	A 千円	千円	B 千円	千円		
議 会 費	677,834		311,873		365,961	46.0
総 務 費	12,353,085		3,439,219		8,913,866	27.8
民 生 費	36,066,336		12,738,614		23,327,722	35.3
衛 生 費	10,748,414		4,741,871		6,006,543	44.1
労 働 費	333,829		186,185		147,644	55.7
農 林 水 産 業 費	545,315		192,359		352,956	35.2
商 工 費	2,472,715		1,677,260		795,455	67.8
土 木 費	9,754,260		2,540,287		7,213,973	26.0
消 防 費	4,208,913		2,063,432		2,145,481	49.0
教 育 費	13,879,251		4,566,666		9,312,585	32.9
災 害 復 旧 費	2,000		0		2,000	0.0
公 債 費	9,073,135		4,240,686		4,832,449	46.7
諸 支 出 金	302,352		32,275		270,077	10.6
予 備 費	115,600		0		115,600	0.0
歳 出 合 計	100,533,039		36,730,727		63,802,312	36.5

前年度からの継続費通次繰越額等(総務費53,198千円、民生費15,944千円、商工費53,331千円、土木費394,663千円、消防費5,660千円、教育費3,690,493千円)を含む。

2. 特別会計

歳入

(印 減)

会計別	区分	予算現額		収入済額		予算現額と収入 済額との比較		予算対比 (B/A) %
		A	千円	B	千円	(B - A)	千円	
	国民健康保険事業	35,302,356		13,358,642		21,943,714		37.8
	老人保健医療	109,233		76,830		32,403		70.3
	後期高齢者医療	2,695,200		973,326		1,721,874		36.1
	診療事業	289,000		96,840		192,160		33.5
	介護保険	14,891,053		5,554,544		9,336,509		37.3
	母子寡婦福祉資金貸付	69,000		65,374		3,626		94.7
	公共地下駐車場	145,000		76,999		68,001		53.1
	農業集落排水	755,917		109,242		646,675		14.4
	合計	54,256,759		20,311,797		33,944,962		37.4

前年度からの繰越明許費繰越額(農業集落排水事業特別会計103,017千円)を含む。

歳出

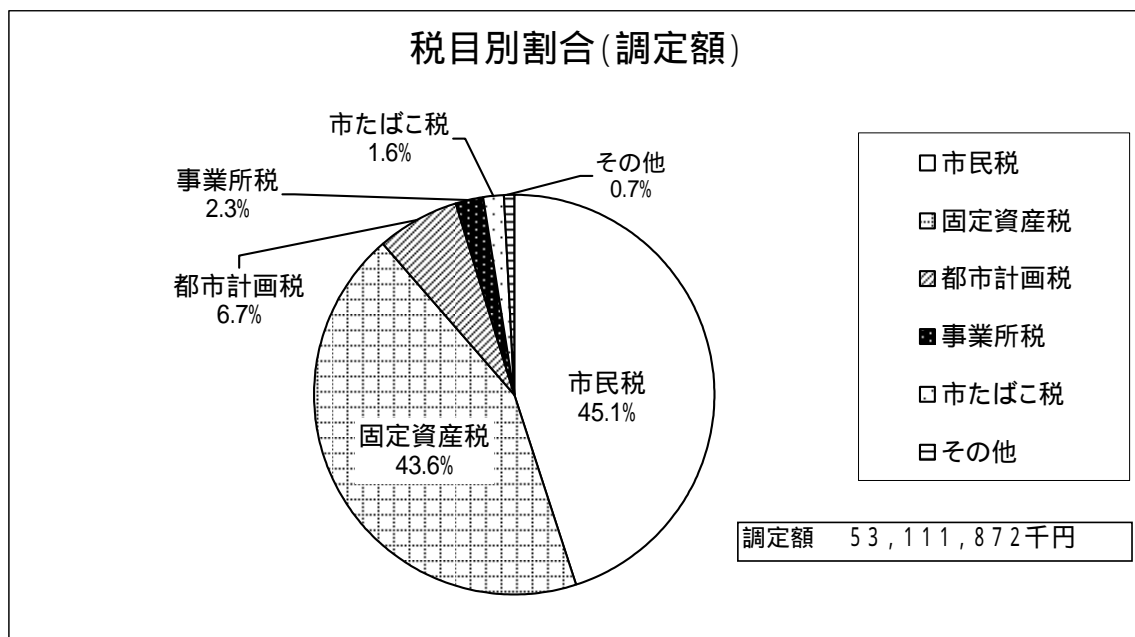
会計別	区分	予算現額		支出済額		予算現額と支出 済額との比較		予算対比 (B/A) %
		A	千円	B	千円	(A - B)	千円	
	国民健康保険事業	35,302,356		16,227,495		19,074,861		45.9
	老人保健医療	109,233		43,755		65,478		40.0
	後期高齢者医療	2,695,200		879,676		1,815,524		32.6
	診療事業	289,000		116,840		172,160		40.4
	介護保険	14,891,053		5,948,817		8,942,236		39.9
	母子寡婦福祉資金貸付	69,000		29,635		39,365		42.9
	公共地下駐車場	145,000		27,458		117,542		18.9
	農業集落排水	755,917		170,617		585,300		22.5
	合計	54,256,759		23,444,293		30,812,466		43.2

前年度からの繰越明許費繰越額(農業集落排水事業特別会計103,017千円)を含む。

住民の税負担状況 (平成22年9月30日現在)

区分 税目	予算額 千円	調定額				収入済額	
		A 千円	構成比 %	市民一人当り 円	一世帯当り 円	B 千円	収入率 (B/A) %
市税総額	53,175,914	53,111,872	100.0	155,154	376,157	29,663,705	55.8
市民税	24,176,714	23,966,546	45.1	70,013	169,739	11,753,757	49.0
固定資産税	21,868,648	23,129,275	43.6	67,567	163,810	13,476,748	58.2
軽自動車税	343,927	375,825	0.7	1,098	2,662	331,616	88.2
市たばこ税	1,977,165	868,042	1.6	2,536	6,148	867,985	99.9
特別土地保有税	57	11,794	0.0	34	83	151	1.2
事業所税	1,466,756	1,195,159	2.3	3,491	8,465	1,165,179	97.4
都市計画税	3,342,647	3,565,231	6.7	10,415	25,250	2,068,269	58.0

平成22年9月30日現在 住民数 342,318人
世帯数 141,196世帯



用語解説

- 市民税** … 法人・個人の所得に対して課される税金。
- 固定資産税** … 土地、家屋、償却資産に対して課される税金。
- 都市計画税** … 都市計画事業等にあてるため、市街化区域に所在する土地、家屋に対して課される税金。
- 事業所税** … 一定規模以上の事業所に対して課される税金。
- 市たばこ税** … たばこに対して課される税金。
- グラフ中のその他** … 軽自動車税、特別土地保有税。

市債現在高 (平成22年9月30日現在)

区 分		金額 (千円)
一般会計債	普通債	
	総務債	2,906,245
	民生債	1,306,113
	保育所債	601,656
	衛生債	16,841,863
	労働債	25,325
	農林水産業債	252,751
	商工債	1,065,387
	土木債	16,442,120
	公営住宅債	609,420
	消防債	17,556
	教育債	7,193,751
	義務教育債	4,211,082
	合計	51,473,269
その他		
同和対策債	1,749	
減収補てん債	2,091,971	
減税補てん債	8,589,792	
税収補てん債	738,022	
臨時財政対策債	22,999,363	
合計	34,420,897	
一般会計債合計	85,894,166	

区 分	金額 (千円)
母子寡婦福祉資金貸付事業債	311,817
農業集落排水事業債	1,017,388
水道事業債	10,338,639
公共下水道事業債	22,394,956
特別会計債合計	34,062,800

区 分	金額 (千円)
一般会計債合計	85,894,166
特別会計債合計	34,062,800
総合計	119,956,966

市有財産の現在高 (平成22年9月30日現在)

1. 土地・建物(道路・水路を除く。)

2. 基金(積立基金)

区 分		面積 m ²	価格 千円
土地	行政財産	2,554,788.81	156,270,806
	普通財産	180,710.46	12,012,839
	計	2,735,499.27	168,283,645
建物	行政財産	719,769.55	97,173,923
	普通財産	3,640.78	199,085
	計	723,410.33	97,373,008

基 金 名	金額 (円)
財政調整基金	704,239,742
り災救助基金	7,230,269
福祉基金	41,562,689
公共施設整備基金	1,699,218
商業振興施設整備基金	48,459,977
職員退職手当基金	2,537,363,422
初雁公園整備基金	272,611,497
緑の基金	155,591,229
庁舎建設基金	675,811,336
平和基金	50,633,180
保育所整備基金	50,042,410
地球温暖化対策基金	87,800,000
国民健康保険支払基金	105,947,187
介護保険保険給付費等準備基金	583,749,806
介護従事者処遇改善臨時特例基金	135,946,751
計	5,458,688,713

用語解説

行政財産 …… 庁舎、学校等の建物や敷地といった公用・公共のために使用されるもの。

普通財産 …… 行政財産以外の公有財産。

水道事業の業務状況
(平成22年9月30日)

1 事業の概況

市民生活にとって水道水は必要不可欠な存在です。水道水を市民の皆様に安定的に供給するために、平成22年度も老朽化した施設の更新や改良を計画的に進めております。なお、21年度からの継続事業として第二次浄水場整備事業(平成21~25年度予定。主に機械・電気設備の更新)を進めております。

平成22年度に予定しております建設事業の主な内容は以下のとおりです。

(1) 第二次浄水場整備事業

今福浄水場更新事業(自家発電設備更新、電気機械設備更新及び滅菌設備更新)

霞ヶ関第一浄水場更新工事

(自家発電設備更新、電気機械設備更新及びろ過設備更新)

(2) その他の建設改良事業

配水管の新設改良事業 21,754m

次に業務の執行状況につきましては、主なものでは給水装置の新設工事件数は年間約1,817件を予定しているところ1,130件(62.2%)を執行し、配水量は年間予定41,522千³mに対し、21,416千³m(51.6%)を執行しております。

一方、料金収入のもととなる使用水量につきましては、年間予定38,201千³mに対し、19,321千³m(50.6%)を執行し、これによる収入額は、年間予定5,989,701千円に対し、3,017,670千円(50.4%)となっております。

2 収支の状況

収入	予算現額(千円)	収入済額(千円)	予算対比(%)
収益的収入	6,812,345	3,371,649	49.5
資本的収入	228,951	106,670	46.6

支出	予算現額(千円)	支出済額(千円)	予算対比(%)
収益的支出	6,425,961	1,845,816	28.7
資本的支出	3,416,550	497,791	14.6

収益的収支：家庭への給水や県水の受水などの営業活動に伴う収入と支出

資本的収支：浄水場を整備するなど設備投資に伴う収入と支出

公共下水道事業の業務状況
(平成22年9月30日)

1 事業の概況

市民生活にとって下水道は、生活環境の改善及び公衆衛生の向上、市街地における浸水の防除をはじめとした都市基盤であるとともに、河川等の水質を保全するためにも重要な施設です。このような下水道施設の整備拡充のため、平成22年度も施設整備を計画的に推進するとともに、老朽化した施設の更新や改良を進めております。

平成22年度に予定しております建設事業の主な内容は以下のとおりです。

(1) 汚水施設整備事業	
汚水管きよ築造工事	3,523m
(2) 雨水施設整備事業	
雨水管きよ築造工事	56m
雨水貯留施設築造工事	3箇所
雨水ポンプ場築造工事	1箇所
雨水ポンプ場ポンプ増設工事	1箇所
(3) 合流式下水道改善事業	
貯留施設築造工事	3箇所
(4) 汚水管きよ改良事業	
汚水管きよの更新工事等	4,742m

事業の執行状況は、施設拡張費については年間予定額1,122,770千円に対し、113,162千円(10.1%)を執行しました。

施設改良費は年間予定1,074,736千円に対し、29,937千円(2.8%)を執行しました。

次に、主な収入であります下水道使用料は、予定収入額2,728,635千円に対し、1,368,357千円(50.1%)となっております。

2 収支の状況

収入	予算現額(千円)	収入済額(千円)	予算対比(%)
収益的収入	5,485,999	3,071,047	56.0
資本的収入	1,592,215	187,810	11.8

支出	予算現額(千円)	支出済額(千円)	予算対比(%)
収益的支出	5,406,650	1,157,347	21.4
資本的支出	3,638,497	819,440	22.5

収益的収支：汚水処理などの営業活動に伴う収入と支出

資本的収支：施設整備などの設備投資に伴う収入と支出