

財政事情公表

自 平成21年 4月 1日
至 平成21年 9月30日

埼玉県 川越市

川越市告示第562号

川越市財政事情の作成及び公表に関する条例第2条の規定により、平成21年4月1日から平成21年9月30日までの期間の財政事情を次のとおり公表する。

平成21年12月1日

川越市長 川 合 善 明

目 次

* まえがき	1 頁
* 平成20年度決算の概要	2 頁
* 公営事業の経理の概況	10 頁
* 平成20年度水道事業決算報告書	16 頁
* 平成20年度公共下水道事業決算報告書	17 頁
* 公共施設の整備状況	18 頁
* 平成21年度予算に対する収入及び支出の概況	19 頁
* 住民の税負担状況	21 頁
* 市債現在高	22 頁
* 市有財産の現在高	22 頁
* 水道事業の業務状況	23 頁
* 公共下水道事業の業務状況	24 頁

ま え が き

財政事情の公表は、川越市財政事情の作成及び公表に関する条例第2条の規定により、年2回(上半期及び下半期)公表することとされており、本市の財政状況について市民の皆様にご報告するものであります。公表の都度、予算及び決算の概要、予算に対する収入及び支出の概況等について報告しておりますが、今回の公表では、平成20年度決算及び平成21年度上半期、即ち平成21年4月1日から平成21年9月30日までの予算の執行状況及び公営事業の経理状況等についてご報告いたします。

■ 平成20年度決算の概要

川越市の平成20年度決算は、一般会計及び特別会計(企業会計を除く。)を合計すると、歳入が1,502億7,037万2,608円、歳出が1,451億3,480万5,460円となり、差引き51億3,556万7,148円の黒字となっています。

一般会計決算額は歳入が988億4,785万9,429円で前年度対比7.3%の増、歳出が960億7,272万5,052円で前年度対比7.7%の増となりました。差引きは27億7,513万4,377円の黒字となっています。

企業会計である水道事業会計及び公共下水道事業会計を除いた特別会計全体は、歳入が514億2,251万3,179円で前年度対比19.8%の減となりました。歳出は490億6,208万408円で前年度対比21.0%の減となりました。

平成20年度会計別決算額

(△印 減)

会計別	区分	平成20年度				平成19年度	
		歳入決算額 (円)	増減率 (%)	歳出決算額 (円)	増減率 (%)	歳入決算額 (円)	歳出決算額 (円)
一般会計		98,847,859,429	7.3	96,072,725,052	7.7	92,113,354,368	89,242,805,272
特別会計		51,422,513,179	△ 19.8	49,062,080,408	△ 21.0	64,132,340,428	62,122,786,310
	国民健康保険事業	32,810,511,112	3.3	31,120,260,418	0.3	31,758,295,345	31,014,363,356
	老人保健医療	2,694,014,205	△ 86.2	2,370,501,397	△ 87.4	19,503,159,470	18,834,879,229
	後期高齢者医療	2,372,046,534	皆増	2,342,661,276	皆増	—	—
	診療事業	367,135,086	△ 12.1	268,459,628	△ 16.7	417,537,137	322,320,323
	介護保険	12,434,260,292	6.8	12,358,665,323	9.1	11,637,700,685	11,322,830,125
	母子寡婦福祉資金貸付	116,824,265	△ 0.9	49,802,453	△ 0.8	117,890,815	50,181,148
	公共地下駐車場	227,335,922	△ 9.7	211,328,404	8.6	251,869,098	194,676,106
	農業集落排水	400,385,763	13.6	340,401,509	17.3	352,602,498	290,250,643
	西口土地区画整理	—	皆減	—	皆減	93,285,380	93,285,380
合計		150,270,372,608	△ 3.8	145,134,805,460	△ 4.1	156,245,694,796	151,365,591,582

* 西口土地区画整理事業特別会計は、平成20年3月31日付で廃止となりました。

用語解説

一般会計 … 市の行政運営の基本的な経費を計上した会計。

特別会計 … 特定の事業を行うにあたり、一般会計と区別し、特定の歳入を特定の歳出に充てて経理する会計。

企業会計 … 市が実施する公営事業のうち、地方公営企業法の適用を受ける公営企業の会計。原則として事業経営に伴う収入によりその経費を賚ることとされている。

一般会計歳入

(△印 減)

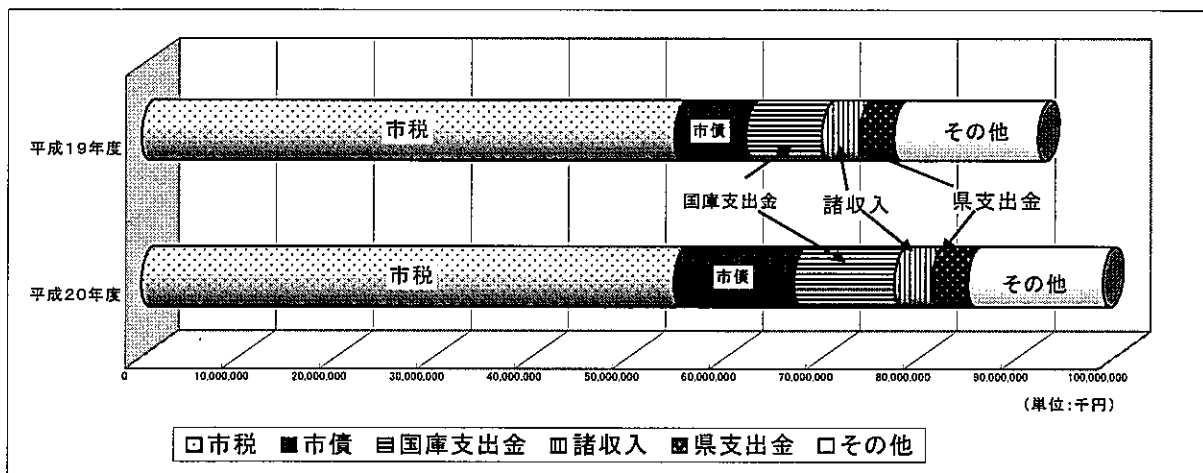
区分 款別	平成20年度				平成19年度	
	歳入決算額 (千円)	構成比 (%)	増減率 (%)	市民一人当り 決算額 (円)	歳入決算額 (千円)	構成比 (%)
市 税	54,710,900	55.3	△ 0.0	161,980	54,725,207	59.4
地 方 譲 与 税	887,334	0.9	△ 3.6	2,627	920,790	1.0
利 子 割 交 付 金	200,953	0.2	△ 2.4	595	205,845	0.2
配 当 割 交 付 金	79,342	0.1	△ 63.2	235	215,727	0.2
株式等譲渡所得割交付金	27,380	0.0	△ 77.4	81	120,952	0.1
ゴルフ場利用税交付金	79,138	0.1	△ 9.8	234	87,746	0.1
地方消費税交付金	2,743,287	2.8	△ 4.8	8,122	2,881,636	3.1
自動車取得税交付金	615,028	0.6	△ 9.5	1,821	679,351	0.7
地方特例交付金	724,818	0.7	116.1	2,146	335,399	0.4
地 方 交 付 税	234,192	0.2	△ 5.0	693	246,408	0.3
交通安全対策特別交付金	60,127	0.1	△ 10.4	178	67,073	0.1
分担金及び負担金	988,427	1.0	11.3	2,926	887,792	1.0
使用料及び手数料	1,760,497	1.8	0.2	5,212	1,757,328	1.9
国 庫 支 出 金	10,368,029	10.5	32.6	30,696	7,818,575	8.5
県 支 出 金	3,723,059	3.8	3.5	11,023	3,598,323	3.9
財 産 収 入	1,583,299	1.6	76.7	4,688	895,917	1.0
寄 附 金	2,743	0.0	△ 38.2	8	4,438	0.0
繰 入 金	1,010,789	1.0	3.6	2,992	976,106	1.0
繰 越 金	2,870,549	2.9	△ 35.2	8,499	4,431,942	4.8
諸 収 入	3,806,168	3.9	△ 0.7	11,269	3,833,099	4.2
市 債	12,371,800	12.5	66.7	36,629	7,423,700	8.1
歳 入 合 計	98,847,859	100.0	7.3	292,654	92,113,354	100.0

国庫支出金は循環型社会形成推進交付金(新清掃センター建設事業分)の増等により、32.6%の増加となりました。

財産収入は土地売却収入の増等により、76.7%の増加となりました。

市債は新清掃センター建設事業債の増等により、66.7%の増加となりました。

市民一人当り決算額は平成21年3月31日現在の人口337,763人にて算出。



用語解説

市税 … 市民税、固定資産税、軽自動車税、市たばこ税、特別土地保有税、事業所税等。

市債 … 国や金融機関等からの借入金。

国庫支出金 … 一定の事業に使いみちを特定して国から交付されるもの。

諸収入 … 税の延滞金、預金利子といった他の収入科目に含まれないもの。

県支出金 … 一定の事業に使いみちを特定して県から交付されるもの。

グラフ中のその他 … 地方譲与税、地方消費税交付金、地方特例交付金、分担金及び負担金、使用料及び手数料、財産収入、繰入金、繰越金等。

一般会計歳出(目的別)

(△印 減)

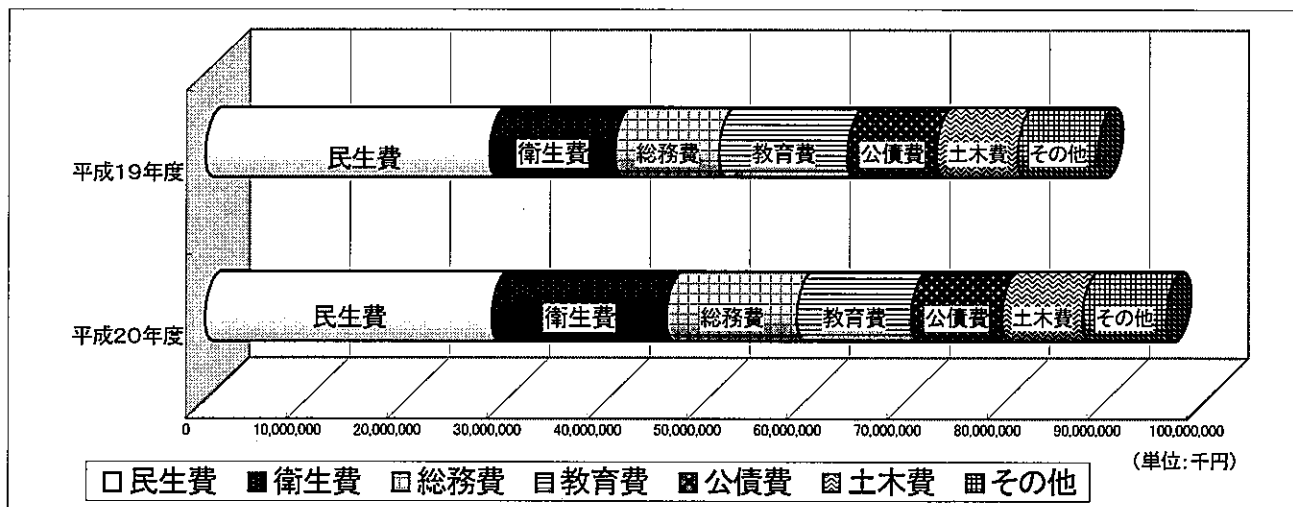
区分 款別	20年度				19年度	
	歳出決算額 (千円)	構成比 (%)	増減率 (%)	市民一人当り 決算額 (円)	歳出決算額 (千円)	構成比 (%)
議会費	653,882	0.7	△ 0.5	1,936	657,329	0.7
総務費	13,012,462	13.6	24.5	38,525	10,447,745	11.7
民生費	28,560,760	29.7	0.9	84,559	28,305,003	31.7
衛生費	17,485,737	18.2	39.9	51,769	12,496,409	14.0
労働費	323,436	0.3	△ 1.9	958	329,797	0.4
農林水産業費	510,068	0.5	△ 5.6	1,510	540,334	0.6
商工費	2,518,690	2.6	11.1	7,457	2,266,555	2.6
土木費	8,067,737	8.4	△ 0.8	23,886	8,133,071	9.1
消防費	4,176,798	4.4	2.3	12,366	4,081,557	4.6
教育費	11,453,084	11.9	△ 11.1	33,909	12,879,870	14.4
災害復旧費	0	0.0	0.0	0	0	0.0
公債費	9,116,070	9.5	2.4	26,989	8,903,077	10.0
諸支出金	194,001	0.2	△ 4.0	574	202,058	0.2
予備費	0	0.0	0.0	0	0	0.0
歳出合計	96,072,725	100.0	7.7	284,438	89,242,805	100.0

総務費は
地域振興ふれあい
拠点施設整備の増
等により、24.5%
の増加となりました。

衛生費は
新清掃センター建
設、整備の増等よ
り、39.9%の増加
となりました。

教育費は
仮称高階地区公共
施設建設、整備の
減等により、
11.1%の減少と
なりました。

市民一人当り決算額は平成21年3月31日現在の人口337,763人にて算出。



用語解説

民生費 ... 児童、高齢者、障害を持った方のための各種の福祉施策や生活保護の実施等のための経費。

衛生費 ... 保健衛生、環境保全等のための経費。

総務費 ... 選挙事務、戸籍事務、徴税事務、庁舎管理等の経費。

教育費 ... 学校教育や生涯学習の充実、芸術・文化・スポーツ振興等のための経費。

公債費 ... 借入金の元金、利子の返済のための経費。

土木費 ... 道路整備、河川改修、公園・市営住宅の整備や管理等の経費。

グラフ中のその他 ... 議会費、労働費、農林水産業費、商工費、消防費、諸支出金。

一般会計歳出(性質別)

(△印 減)

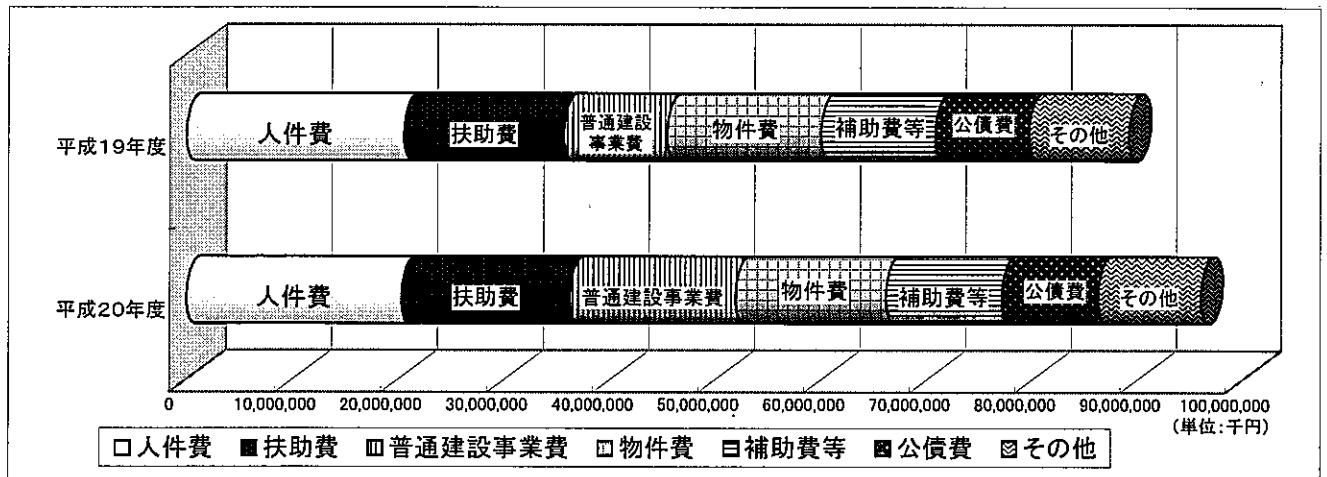
区分 性質別	20年度				19年度	
	歳出決算額 (千円)	構成比 (%)	増減率 (%)	市民一人当り 決算額 (円)	歳出決算額 (千円)	構成比 (%)
人件費	20,346,802	21.2	△ 1.1	60,240	20,566,435	23.0
物件費	14,227,429	14.8	△ 2.0	42,123	14,521,630	16.3
維持補修費	1,348,784	1.4	2.4	3,993	1,316,742	1.5
補助費等	10,987,187	11.4	1.4	32,529	10,832,810	12.1
扶助費	15,844,681	16.5	5.3	46,911	15,053,182	16.9
普通建設事業費	15,755,167	16.4	59.8	46,646	9,857,817	11.0
災害復旧事業費	0	0.0	0.0	0	0	0.0
公債費	9,116,028	9.5	2.4	26,989	8,902,709	10.0
積立金	758,264	0.8	1,896.5	2,245	37,979	0.0
投資及び出資金	13,000	0.0	△ 76.5	38	55,250	0.1
貸付金	1,641,278	1.7	△ 5.8	4,859	1,741,731	2.0
繰出金	6,034,105	6.3	△ 5.1	17,865	6,356,520	7.1
歳出合計	96,072,725	100.0	7.7	284,438	89,242,805	100.0

扶助費は生活保護の増等により、5.3%の増加となりました。

普通建設事業費は清掃センター建設の増等により、59.8%の増加となりました。

積立金は財政調整基金積立金の増等により、1896.5%の増加となりました。

市民一人当り決算額は平成21年3月31日現在の人口337,763人にて算出。



用語解説

人件費 … 職員給与等の労働の対価、報酬として支払われる経費。

扶助費 … 生活保護、児童手当等の各種扶助の経費。

普通建設事業費 … 道路、橋りょう、学校、庁舎等の公共・公用施設の建設のための経費。

物件費 … 公共料金、旅費、消耗品の購入費等の消費的性質の経費及び臨時職員賃金等。

補助費等 … 公益性に着目し、奨励又は財政援助を行うための補助金支出等に要する経費。

公債費 … 借入金の元金、利子の返済のための経費。

グラフ中その他 … 維持補修費、積立金、投資及び出資金、貸付金、繰出金。

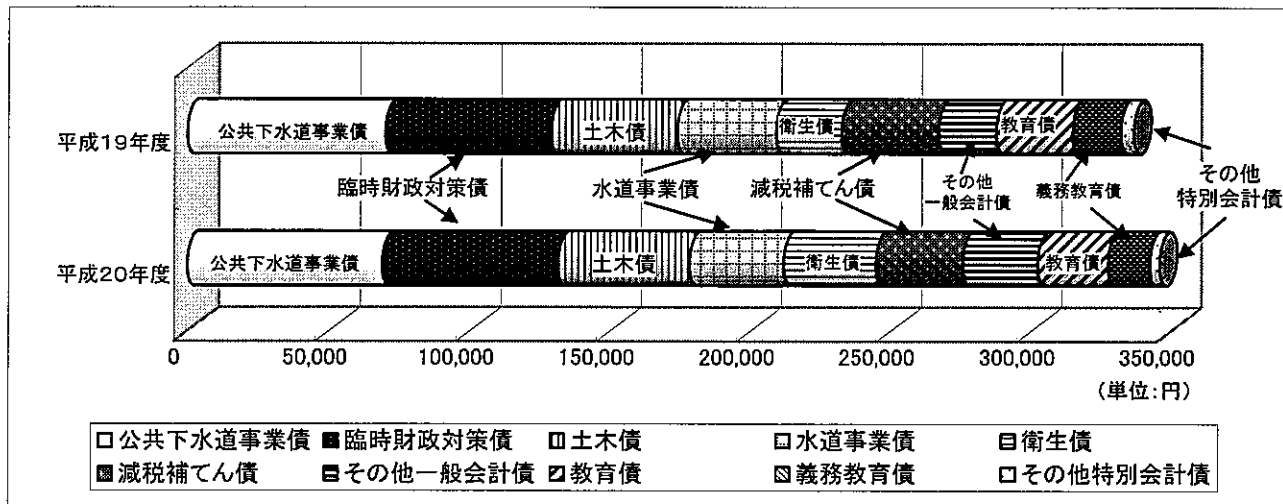
市債の現在高

(△印 減)

目的別	区分	20年度末			19年度末	
		現在高 (千円)	増減率 (%)	市民一人当たり 平成21年3月31日人口 337,763人 (円)	現在高 (千円)	市民一人当たり 平成20年3月31日人口 334,988人 (円)
一般会計債	普通債					
	総務債	2,412,291	69.2	7,142	1,425,313	4,255
	民生債	1,544,052	13.3	4,571	1,363,045	4,069
	保育所債	714,811	△ 11.7	2,116	809,961	2,418
	衛生債	11,149,297	41.8	33,009	7,864,145	23,476
	労働債	40,520	△ 20.0	120	50,650	151
	農林水産業債	254,695	△ 19.5	754	316,453	945
	商工債	1,026,345	9.5	3,039	937,251	2,798
	土木債	15,763,392	4.9	46,670	15,021,999	44,843
	公営住宅債	731,581	△ 10.1	2,166	813,925	2,430
	消防債	29,692	△ 21.4	88	37,783	113
	教育債	8,483,887	△ 6.8	25,118	9,100,231	27,166
	義務教育債	5,097,566	△ 12.6	15,092	5,834,032	17,415
	合計	47,248,129	8.4	139,885	43,574,788	130,079
	その他					
	同和対策債	7,076	△ 42.2	21	12,244	36
	減収補てん債	1,432,324	946.2	4,241	136,906	409
減税補てん債	10,394,390	△ 10.1	30,774	11,567,083	34,530	
税収補てん債	872,251	△ 9.1	2,582	959,428	2,864	
臨時財政対策債	21,161,060	6.9	62,651	19,796,457	59,096	
合計	33,867,101	4.3	100,269	32,472,118	96,935	
一般会計債合計	81,115,230	6.7	240,154	76,046,906	227,014	
特別会計債	母子寡婦福祉資金貸付事業債	311,817	0.0	923	311,817	931
	公共地下駐車場事業債	20,833	△ 78.4	62	96,667	289
	農業集落排水事業債	822,983	12.9	2,437	728,909	2,176
	西口土地区画整理事業債	—	—	—	402,123	1,200
	水道事業債	11,372,455	△ 4.0	33,670	11,842,970	35,353
	公共下水道事業債	23,306,781	△ 0.6	69,003	23,451,623	70,007
特別会計債合計	35,834,869	△ 2.7	106,095	36,834,109	109,956	
総合計	116,950,099	3.6	346,249	112,881,015	336,970	

※市民一人当たり市債現在高は各年度3月31日現在の人口にて算出。

※西口土地区画整理事業特別会計が平成19年度末で廃止のため、平成20年度の西口土地区画整理事業債(特別会計債)は、一般会計債として区分しました。

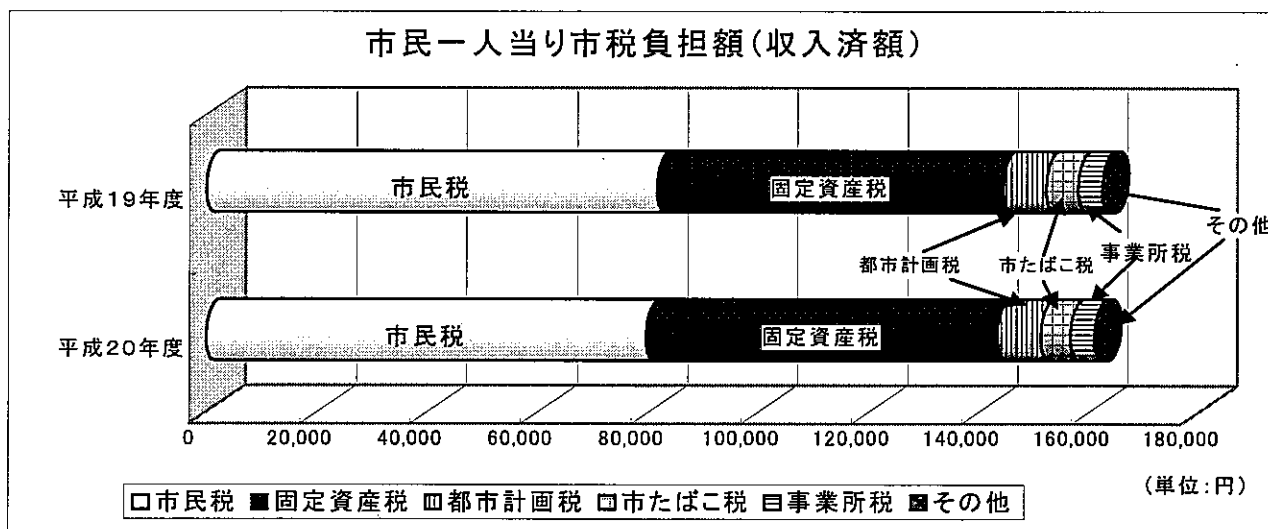


市税の負担状況

(△印 減)

区分 税目	20年度							19年度	
	予算額 (千円)	調定額 A (千円)	B 収入済額 (千円)	収入済額			市民一人当り 平成21年3月31日人口 337,763人 (円)	収入済額 (千円)	市民一人当り 平成20年3月31日人口 334,988人 (円)
				構成比 (%)	増減率 (%)	収入率 (B/A) (%)			
市民税	26,430,395	28,894,733	26,886,056	49.1	△ 1.6	93.0	79,600	27,311,059	81,528
個人	21,501,468	23,525,772	21,649,741	39.6	2.9	92.0	64,097	21,040,775	62,810
法人	4,928,927	5,368,961	5,236,315	9.5	△ 16.5	97.5	15,503	6,270,284	18,718
固定資産税	21,308,108	23,443,436	21,543,229	39.4	2.3	91.8	63,782	21,062,260	62,875
軽自動車税	314,715	346,704	318,656	0.6	4.6	91.9	943	304,704	910
市たばこ税	1,915,281	1,821,133	1,821,133	3.3	△ 6.7	100.0	5,392	1,951,137	5,824
特別土地保有税	116	20,742	50	0.0	△ 37.5	0.2	0	80	0
事業所税	1,401,597	1,503,000	1,469,425	2.7	0.8	97.7	4,351	1,457,419	4,351
都市計画税	2,649,979	2,947,407	2,672,351	4.9	1.3	90.6	7,912	2,638,548	7,877
計	54,020,191	58,977,155	54,710,900	100.0	△ 0.0	92.7	161,980	54,725,207	163,365

市民一人当り収入済額は各年度3月31日現在の人口にて算出。



用語解説

- 市民税 … 法人・個人の所得に対して課される税金。
- 固定資産税 … 土地、家屋、償却資産に対して課される税金。
- 都市計画税 … 都市計画事業等にあてため、市街化区域に所在する土地、家屋に対して課される税金。
- 市たばこ税 … たばこに対して課される税金。
- 事業所税 … 一定規模以上の事業所に対して課される税金。
- グラフ中のその他 … 軽自動車税、特別土地保有税。

診療事業特別会計決算額

● 歳入

(△印 減)

区分 款別	20年度				19年度	
	歳入決算額 (千円)	構成比 (%)	増減率 (%)	市民一人当り 決算額 (円)	歳入決算額 (千円)	構成比 (%)
診療収入	126,757	34.5	△ 4.2	375	132,302	31.7
使用料及び手数料	4,605	1.3	△ 73.8	14	17,604	4.2
繰入金	139,274	37.9	△ 33.5	412	209,414	50.2
繰越金	95,217	25.9	64.8	282	57,781	13.8
諸収入	1,282	0.4	194.0	4	436	0.1
計	367,135	100.0	△ 12.1	1,087	417,537	100.0

● 歳出

(△印 減)

区分 款別	20年度				19年度	
	歳出決算額 (千円)	構成比 (%)	増減率 (%)	市民一人当り 決算額 (円)	歳出決算額 (千円)	構成比 (%)
総務費	230,503	85.9	△ 17.9	683	280,745	87.1
医療費	37,956	14.1	△ 8.7	112	41,575	12.9
諸支出金	0	0.0	0.0	0	0	0.0
予備費	0	0.0	0.0	0	0	0.0
計	268,459	100.0	△ 16.7	795	322,320	100.0

* 市民一人当り決算額は平成21年3月31日現在の人口337,763人にて算出。

母子寡婦福祉資金貸付事業特別会計決算額

● 歳入

(△印 減)

区分 款別	20年度				19年度	
	歳入決算額	構成比	増減率	市民一人当り 決算額	歳入決算額	構成比
	(千円)	(%)	(%)	(円)	(千円)	(%)
繰入金	467	0.4	皆増	1	0	0.0
繰越金	67,710	58.0	△ 6.8	201	72,677	61.6
諸収入	48,647	41.6	7.6	144	45,213	38.4
計	116,824	100.0	△ 0.9	346	117,890	100.0

● 歳出

(△印 減)

区分 款別	20年度				19年度	
	歳出決算額	構成比	増減率	市民一人当り 決算額	歳出決算額	構成比
	(千円)	(%)	(%)	(円)	(千円)	(%)
母子寡婦福祉 資金貸付費	49,802	100.0	△ 0.8	147	50,181	100.0
計	49,802	100.0	△ 0.8	147	50,181	100.0

* 市民一人当り決算額は平成21年3月31日現在の人口337,763人にて算出。

* 一般会計及び診療事業、母子寡婦福祉資金貸付事業の2特別会計は国の指定統計調査である地方財政状況調査の対象となる普通会計として区分され、他自治体との比較等に用いられる。

用語解説

普通会計 …… 国の指定統計調査である地方財政状況調査の対象となる会計で、主に市税を原資として経理される。
川越市の場合、一般会計及び診療事業、母子寡婦福祉資金貸付事業の2特別会計がこれに当る。
普通会計以外の会計は公営事業会計として区分される。

診療事業特別会計 …… 川越市立診療所の運営に係る経費を経理する会計。

母子寡婦福祉資金貸付事業特別会計 …… 母子及び寡婦福祉法に基づき、母子家庭や寡婦の方への福祉資金の貸付事業を経理する会計。

■ 公営事業の経理の概況

1. 国民健康保険事業特別会計決算額

● 歳入

(△印 減)

区分 款別	20年度				19年度	
	歳入決算額 (千円)	構成比 (%)	増減率 (%)	市民一人当り 決算額 (円)	歳入決算額 (千円)	構成比 (%)
国民健康保険税	8,874,663	27.0	△ 14.4	26,275	10,363,189	32.6
国庫支出金	7,117,963	21.7	△ 1.2	21,074	7,204,060	22.7
療養給付費等交付金	2,355,388	7.2	△ 61.9	6,973	6,188,187	19.5
前期高齢者交付金	6,637,478	20.2	皆増	19,651	—	—
県支出金	1,305,847	4.0	△ 3.9	3,866	1,358,152	4.3
共同事業交付金	3,208,390	9.8	8.7	9,499	2,951,782	9.3
財産収入	628	0.0	9.6	2	573	0.0
繰入金	2,481,728	7.6	△ 14.2	7,348	2,893,979	9.1
繰越金	743,932	2.3	2.3	2,203	727,363	2.3
諸収入	84,494	0.2	19.0	250	71,010	0.2
計	32,810,511	100.0	3.3	97,141	31,758,295	100.0

国民健康保険加入状況

区分	平成20年度末	平成19年度末	差引増減	増減率(%)
世帯数(世帯)	54,018	63,176	△ 9,158	△ 14.5
被保険者数(人)	96,553	116,656	△ 20,103	△ 17.2

国民健康保険課税状況(平成20年度現年課税分)

区分	納税義務者数(人)	調定額(千円)	収入額(千円)	収入率(%)
一般被保険者	59,188	8,603,363,266	7,338,038,704	85.3
退職被保険者等	2,433	832,563,134	796,359,043	95.7
計	61,621	9,435,926,400	8,134,397,747	86.2

● 歳出

(△印 減)

区分 款別	20年度				19年度	
	歳出決算額 (千円)	構成比 (%)	増減率 (%)	市民一人当り 決算額 (円)	歳出決算額 (千円)	構成比 (%)
総務費	392,095	1.3	△ 19.6	1,161	487,449	1.6
保険給付費	21,106,457	67.8	5.1	62,489	20,087,191	64.8
後期高齢者支援金等	3,739,811	12.0	皆増	11,072	—	—
前期高齢者納付金等	5,036	0.0	皆増	15	—	—
老人保健拠出金	772,397	2.5	△ 86.6	2,287	5,762,955	18.6
介護納付金	1,583,916	5.1	△ 10.1	4,689	1,761,451	5.7
共同事業拠出金	3,068,591	9.9	13.0	9,085	2,714,476	8.7
保健事業費	315,637	1.0	241.4	934	92,466	0.3
基金積立金	627	0.0	9.4	2	573	0.0
公債費	0	0.0	0.0	0	0	0.0
諸支出金	135,693	0.4	25.9	402	107,802	0.3
予備費	0	0.0	0.0	0	0	0.0
計	31,120,260	100.0	0.3	92,136	31,014,363	100.0

* 市民一人当り決算額は平成21年3月31日現在の人口337,763人にて算出。

保険給付の状況(平成20年度)

区分	療養の給付	療養費	高額療養費	移送費
件数 (件)	1,347,429	46,928	37,929	2
金額 (千円)	18,458,759	411,749	1,996,829	20
1件当り額 (円)	13,699	8,774	52,646	10,000

2. 老人保健医療事業特別会計決算額

● 歳入

(△印 減)

区分 款別	20年度				19年度	
	歳入決算額 (千円)	構成比 (%)	増減率 (%)	市民一人当り 決算額 (円)	歳入決算額 (千円)	構成比 (%)
支払基金交付金	1,072,026	39.8	△ 89.5	3,174	10,237,204	52.5
国庫支出金	745,621	27.7	△ 87.1	2,207	5,798,375	29.7
県支出金	188,665	7.0	△ 87.2	559	1,474,166	7.6
繰入金	0	0.0	△ 100.0	0	1,482,577	7.6
繰越金	668,280	24.8	33.4	1,979	501,129	2.6
諸収入	19,422	0.7	100.1	57	9,708	0.0
計	2,694,014	100.0	△ 86.2	7,976	19,503,159	100.0

● 歳出

(△印 減)

区分 款別	20年度				19年度	
	歳出決算額 (千円)	構成比 (%)	増減率 (%)	市民一人当り 決算額 (円)	歳出決算額 (千円)	構成比 (%)
医療諸費	1,821,006	76.8	△ 90.3	5,391	18,691,936	99.2
諸支出金	549,495	23.2	284.4	1,627	142,943	0.8
予備費	0	0.0	0.0	0	0	0.0
計	2,370,501	100.0	△ 87.4	7,018	18,834,879	100.0

* 市民一人当り決算額は平成21年3月31日現在の人口337,763人にて算出。

老人保健医療費支給状況

(△印 減)

区分	受給者数 (人)	支給件数 (件)	支給額 (千円)	1人当り支給額 (円)
20年度	23,808	69,096	1,814,654	76,220
19年度	23,635	710,881	18,619,487	787,793
増減率 (%)	0.7	△ 90.3	△ 90.3	△ 90.3

用語解説

公営事業会計 …… 国の指定統計調査である地方財政状況調査上の区分で、普通会計以外の会計のこと。川越の場合、平成20年度末現在6会計。

国民健康保険事業特別会計 …… 健康保険等被用者保険の適用を受けない国民の病気やけがなどに対して必要な保険給付を行う国民健康保険事業の歳入・歳出を管理する会計。

老人保健医療事業特別会計 …… 老人保健法に基づき高齢の方への医療給付を行う事業を管理する会計。

3. 後期高齢者医療事業特別会計決算額

● 歳入

区分 款別	20年度				19年度	
	歳入決算額 (千円)	構成比 (%)	増減率 (%)	市民一人当り 決算額 (円)	歳入決算額 (千円)	構成比 (%)
後期高齢者医療保険料	2,004,526	84.5	皆増	5,935	—	—
繰入金	365,575	15.4	皆増	1,082	—	—
諸収入	1,945	0.1	皆増	6	—	—
国庫支出金	0	0.0	皆増	0	—	—
計	2,372,046	100.0	皆増	7,023	—	—

後期高齢者医療保険料収入状況(平成20年度分)

区分	対象被保険者数 (人)	調定額(千円)	収入済額(千円)	収入率(%)
特別徴収分	12,961	600,940	601,923	100.2
普通徴収分	23,512	1,422,582	1,402,604	98.6

※ 収入済額には、還付未済額(特別徴収分 983千円、普通徴収分 2,031千円)を含む。

※ 平成20年度平均被保険者数は24,175人。

● 歳出

区分 款別	20年度				19年度	
	歳出決算額 (千円)	構成比 (%)	増減率 (%)	市民一人当り 決算額 (円)	歳出決算額 (千円)	構成比 (%)
総務費	92,026	3.9	皆増	273	—	—
広域連合納付金	2,250,635	96.1	皆増	6,663	—	—
諸支出金	0	0.0	—	0	—	—
予備費	0	0.0	—	0	—	—
計	2,342,661	100.0	皆増	6,936	—	—

* 市民一人当り決算額は平成21年3月31日現在の人口337,763人にて算出。

4. 介護保険事業特別会計決算額

● 歳入

(△印 減)

区分 款別	20年度				19年度	
	歳入決算額 (千円)	構成比 (%)	増減率 (%)	市民一人当り 決算額 (円)	歳入決算額 (千円)	構成比 (%)
保険料	2,817,839	22.7	5.9	8,343	2,661,694	22.9
国庫支出金	2,265,539	18.2	12.4	6,708	2,016,138	17.3
支払基金交付金	3,632,759	29.2	7.0	10,755	3,395,097	29.2
県支出金	1,754,047	14.1	6.6	5,193	1,644,839	14.1
財産収入	3,677	0.0	40.9	11	2,610	0.0
繰入金	1,643,986	13.2	6.0	4,867	1,550,231	13.3
繰越金	314,870	2.6	△13.2	932	362,799	3.1
諸収入	1,543	0.0	△64.0	5	4,292	0.1
計	12,434,260	100.0	6.8	36,814	11,637,700	100.0

● 歳出

(△印 減)

区分 款別	20年度				19年度	
	歳出決算額 (千円)	構成比 (%)	増減率 (%)	市民一人当り 決算額 (円)	歳出決算額 (千円)	構成比 (%)
総務費	197,517	1.6	1.6	585	194,408	1.7
保険給付費	11,520,732	93.2	8.2	34,109	10,644,584	94.0
地域支援事業費	241,016	1.9	43.8	714	167,590	1.5
基金積立金	293,985	2.4	51.3	870	194,316	1.7
諸支出金	105,415	0.9	△ 13.5	312	121,932	1.1
予備費	0	0.0	0.0	0	0	0.0
計	12,358,665	100.0	9.1	36,590	11,322,830	100.0

* 市民一人当り決算額は平成21年3月31日現在の人口337,763人にて算出。

介護保険第1号被保険者数

平成20年度末(人)	平成19年度末(人)	差引増減(人)	増減率(%)
66,837	63,156	3,681	5.8

介護保険要介護・要支援認定者数

(△印 減)

区分	平成20年度末(人)	平成19年度末(人)	差引増減(人)	増減率(%)
第1号被保険者	8,510	7,944	566	7.1
第2号被保険者	419	437	△ 18	△ 4.1

介護保険料収入状況(平成20年度分)

区分	納入義務者数(人)	調定額(千円)	収入額(千円)	収入率(%)
特別徴収分	57,272	2,456,020	2,460,094	100.2
普通徴収分	13,349	385,967	342,115	88.6
計	70,621	2,841,987	2,802,209	98.6

* 収入額には、還付未済額(特別徴収分 4,074千円、普通徴収分 324千円)を含む。

保険給付の状況(平成20年度分)

区分	件数(件)	金額(千円)	1件当たり額(円)
居宅介護サービス	182,950	5,770,140	31,539
地域密着型サービス	3,431	668,553	194,857
施設介護サービス	17,835	4,452,929	249,674
高額介護サービス等	235,988	629,110	2,666

用語解説

後期高齢者医療事業特別会計 …… 高齢者の医療の確保に関する法律に基づき長寿医療(後期高齢者医療)に関する歳入・歳出を経理する会計。

介護保険事業特別会計 …… 介護保険法に基づき寝たきりや認知症の高齢者の方へ必要な介護サービスを行う事業を経理する会計。

5. 川越駅東口公共地下駐車場事業特別会計決算額

● 歳入

(△印 減)

区分 款別	20年度				19年度	
	歳入決算額 (千円)	構成比 (%)	増減率 (%)	市民一人当り 決算額 (円)	歳入決算額 (千円)	構成比 (%)
使用料	149,702	65.8	△ 5.1	443	157,685	62.6
繰入金	20,258	8.9	△ 69.4	60	66,108	26.2
繰越金	57,193	25.2	104.9	169	27,908	11.1
諸収入	182	0.1	8.3	1	168	0.1
計	227,335	100.0	△ 9.7	673	251,869	100.0

● 歳出

(△印 減)

区分 款別	20年度				19年度	
	歳出決算額 (千円)	構成比 (%)	増減率 (%)	市民一人当り 決算額 (円)	歳出決算額 (千円)	構成比 (%)
事業費	132,968	62.9	26.5	394	105,106	54.0
公債費	78,360	37.1	△ 12.5	232	89,570	46.0
予備費	0	0.0	0.0	0	0	0.0
計	211,328	100.0	8.6	626	194,676	100.0

* 市民一人当り決算額は平成21年3月31日現在の人口337,763人にて算出。

6. 農業集落排水事業特別会計決算額

● 歳入

(△印 減)

区分 款別	20年度				19年度	
	歳入決算額 (千円)	構成比 (%)	増減率 (%)	市民一人当り 決算額 (円)	歳入決算額 (千円)	構成比 (%)
分担金及び負担金	23,012	5.7	△ 56.9	68	53,340	15.1
使用料及び手数料	11,197	2.8	14.6	33	9,772	2.8
県支出金	96,960	24.2	0.0	287	96,960	27.5
繰入金	88,627	22.1	21.9	262	72,724	20.6
繰越金	62,352	15.6	90.1	185	32,797	9.3
諸収入	2,237	0.6	24,755.6	7	9	0.0
市債	116,000	29.0	33.3	343	87,000	24.7
計	400,385	100.0	13.6	1,185	352,602	100.0

● 歳出

(△印 減)

区分 款別	20年度				19年度	
	歳出決算額 (千円)	構成比 (%)	増減率 (%)	市民一人当り 決算額 (円)	歳出決算額 (千円)	構成比 (%)
農業集落排水総務費	48,664	14.3	△ 3.0	144	50,163	17.3
農業集落排水事業費	257,171	75.5	20.2	762	213,949	73.7
公 債 費	34,566	10.2	32.2	102	26,138	9.0
予 備 費	0	0.0	0.0	0	0	0.0
計	340,401	100.0	17.3	1,008	290,250	100.0

* 市民一人当り決算額は平成21年3月31日現在の人口337,763人にて算出。

用語解説

川越駅東口公共地下駐車場事業特別会計 …… 川越駅東口公共地下駐車場の運営事業を経理する会計。

農業集落排水事業特別会計 …… 農業集落における公共用水域保全のために行われる生活排水等の下水処理に係る事業について経理する会計。

平成20年度 水道事業決算報告書

○収益的収入及び支出

収入

(単位:千円)

区分	予算額	決算額	予算額に比べ決算額 の増(△)減	備考 (うち、仮受消費税)
第1款 水道事業収益	6,836,941	6,973,431	136,490	316,665
第1項 営業収益	6,785,652	6,920,683	135,031	315,595
第2項 営業外収益	51,269	52,673	1,404	1,068
第3項 特別利益	20	74	54	2

支出

(単位:千円)

区分	予算額	決算額	不用額	備考 (うち、仮払消費税)
第1款 水道事業費用	6,392,877	6,240,727	152,150	159,787
第1項 営業費用	5,978,204	5,827,751	150,453	159,368
第2項 営業外費用	403,764	403,764	0	0
第3項 特別損失	10,909	9,212	1,697	419
第4項 予備費	0	0	0	0

○資本的収入及び支出

収入

(単位:千円)

区分	予算額	決算額	予算額に比べ決算額 の増(△)減	備考 (うち、仮受消費税)
第1款 資本的収入	556,087	559,826	3,739	10,196
第1項 企業債	215,000	215,000	0	0
第2項 資本剰余金	341,077	344,491	3,414	10,180
第3項 固定資産売却代金	10	335	325	16

支出

(単位:千円)

区分	予算額	決算額	翌年度繰越額	不用額	備考(うち、仮払 消費税)
第1款 資本的支出	2,775,969	2,643,680	6,110	126,179	85,822
第1項 建設改良費	2,078,686	1,958,164	6,110	114,412	85,822
第2項 企業債償還金	693,283	685,515	0	7,768	0
第3項 予備費	4,000	0	0	4,000	0

資本的収入額が資本的支出額に不足する額 2,083,854 千円は、当年度分消費税資本的収支調整額 75,625 千円、減債積立金 500,000 千円及び過年度分損益勘定留保資金 1,508,229 千円で補てんしました。

平成20年度 公共下水道事業決算報告書

○収益的収入及び支出

収入

(単位:千円)

区分	予算額	決算額	予算額に比べ決算額 の増(△)減	備考 (うち、仮受消費税)
第1款 下水道事業収益	5,487,244	5,408,007	△79,237	122,750
第1項 営業収益	3,494,377	3,380,606	△113,771	122,648
第2項 営業外収益	1,992,857	2,025,539	32,682	16
第3項 特別利益	10	1,862	1,852	86

支出

(単位:千円)

区分	予算額	決算額	不用額	備考 (うち、仮払消費税)
第1款 下水道事業費用	5,425,046	5,346,649	78,397	97,016
第1項 営業費用	4,529,007	4,471,443	57,564	96,737
第2項 営業外費用	883,285	867,089	16,196	60
第3項 特別損失	8,754	8,117	637	219
第4項 予備費	4,000	0	4,000	0

○資本的収入及び支出

収入

(単位:千円)

区分	予算額	決算額	予算額に比べ決算額 の増(△)減	備考 (うち、仮受消費税)
第1款 資本的収入	1,630,945	1,638,424	7,479	13
第1項 企業債	1,199,400	1,122,000	△77,400	0
第2項 資本剰余金	431,545	516,159	84,614	0
第3項 固定資産売却代金	0	265	265	13

支出

(単位:千円)

区分	予算額	決算額	翌年度繰越額	不用額	備考 (うち、 仮払消費税)
第1款 資本的支出	3,493,385	3,421,436	0	71,949	87,503
第1項 建設改良費	2,222,539	2,154,594	0	67,945	87,503
第2項 企業債償還金	1,266,846	1,266,842	0	4	0
第3項 予備費	4,000	0	0	4,000	0

資本的収入額が資本的支出額に不足する額 1,783,012 千円は、当年度分消費税資本的収支調整額 59,461 千円、過年度分損益勘定留保資金 1,107,505 千円及び当年度分損益勘定留保資金 616,046 千円で補てんしました。

■ 公共施設の整備状況

項 目	平成20年度	平成19年度
道路改良率	41.9%	41.3%
道路舗装率	73.4%	73.0%
自動車交通不能道比率	12.5%	12.6%
交通不能橋比率	10.0%	10.8%
永久橋比率	98.4%	99.0%
都市計画区域内人口1人当り都市公園等面積	5.0㎡	4.5㎡
公私立幼稚園保育所施設充足率	123.8%	121.2%
し尿衛生処理率	100.0%	100.0%
ごみ焼却等処理率	88.4%	88.2%
ごみ処理収集率	100.0%	100.0%
上水道普及率	100.0%	100.0%
公共下水道普及率(人口比)	84.5%	84.7%
公共下水道普及率(面積比)	32.4%	32.1%
公共下水道実施率	94.7%	94.9%

※ 平成19年度・平成20年度市町村公共施設状況調査に準じた調査による。

用語解説

道路改良率 …… 国の規格に適合する道路の長さの、川越市が管理する道路の長さに対する割合。

道路舗装率 …… 国の規格に沿って舗装された道路の長さの、川越市が管理する道路の長さに対する割合。

自動車交通不能道比率 …… 幅員や勾配等により最大積載量4tトラックが通ることができない道路の長さの、川越市が管理する道路の長さに対する割合。

交通不能橋比率 …… 耐荷荷重2t以下もしくは最大積載量4tトラックが通れる幅がない橋の長さの、川越市が管理する橋の長さに対する割合。

永久橋比率 …… 鋼、コンクリート、石で造られた橋の長さの、川越市が管理する橋の長さに対する割合。

公私立幼稚園保育所施設充足率 …… 幼稚園の定員数と保育園の定員数(乳児は除く)の、川越市の幼児人口に対する割合。

ごみ焼却等処理率 …… 1年間に焼却や高速堆肥化といった方法によって処理されたごみの重量の、年間総排出重量に対する割合。

■ 平成21年度予算に対する収入及び支出の概況 (平成21年9月30日現在)

1. 一般会計

歳入

(△印 減)

款別	区分	予算現額		収入済額		予算現額と収入 済額との比較 (B-A) 千円	予算対比 (B/A) %
		A 千円	千円	B 千円	千円		
市	税	53,578,616		29,205,574		△ 24,373,042	54.5
地方	譲与税	912,000		258,905		△ 653,095	28.3
	利子割交付金	250,091		73,870		△ 176,221	29.5
	配当割交付金	74,738		29,342		△ 45,396	39.2
	株式等譲渡所得割交付金	18,692		0		△ 18,692	0.0
	ゴルフ場利用税交付金	75,000		32,481		△ 42,519	43.3
	地方消費税交付金	2,885,595		1,777,384		△ 1,108,211	61.5
	自動車取得税交付金	456,300		89,138		△ 367,162	19.5
	地方特例交付金	667,776		638,033		△ 29,743	95.5
	地方交付税	115,000		0		△ 115,000	0.0
	交通安全対策特別交付金	60,000		32,459		△ 27,541	54.0
	分担金及び負担金	904,601		397,575		△ 507,026	43.9
	使用料及び手数料	1,745,980		890,674		△ 855,306	51.0
	国庫支出金	21,204,519		8,857,518		△ 12,347,001	41.7
	県支出金	4,093,447		463,652		△ 3,629,795	11.3
	財産収入	883,706		22,269		△ 861,437	2.5
	寄附金	1,730		4,702		2,972	271.7
	繰入金	4,215,902		0		△ 4,215,902	0.0
	繰越金	2,676,487		2,775,134		98,647	103.6
	諸収入	5,219,535		703,472		△ 4,516,063	13.4
	市債	17,562,000		70,300		△ 17,491,700	0.4
	歳入合計	117,601,715		46,322,482		△ 71,279,233	39.3

前年度からの継続費通次繰越財源等(国庫支出金6,207,533千円、県支出金84,300千円、繰越金253,623千円、市債748,100千円)を含む。

歳出

款別	区分	予算現額		支出済額		予算現額と支出 済額との比較 (A-B) 千円	予算対比 (B/A) %
		A 千円	千円	B 千円	千円		
議	会費	686,612		323,367		363,245	47.0
総	務費	16,981,827		8,496,035		8,485,792	50.0
民	生費	30,338,009		11,616,982		18,721,027	38.2
衛	生費	23,627,706		5,364,390		18,263,316	22.7
労	働費	322,614		192,636		129,978	59.7
農	林水産業費	574,547		215,710		358,837	37.5
商	工費	2,951,791		1,978,870		972,921	67.0
土	木費	11,370,389		2,358,517		9,011,872	20.7
消	防費	4,306,188		2,041,273		2,264,915	47.4
教	育費	16,614,245		5,007,928		11,606,317	30.1
災	害復旧費	2,000		0		2,000	0.0
公	債費	9,019,514		4,247,527		4,771,987	47.0
諸	支出金	694,575		0		694,575	0.0
予	備費	111,698		0		111,698	0.0
歳	出合計	117,601,715		41,843,235		75,758,480	35.5

前年度からの継続費通次繰越額等(総務費5,210,375千円、民生費231,945千円、衛生費108,599千円、商工費53,136千円、土木費524,927千円、教育費1,164,574千円)を含む。

2. 特別会計

歳入

(△印 減)

会計別	区分	予算現額		収入済額		予算現額と収入 済額との比較 (B-A) 千円	予算対比 (B/A) %
		A 千円	B 千円	A 千円	B 千円		
国民健康保険事業		33,357,316	12,893,192	△ 20,464,124		38.6	
老人保健医療		376,570	346,720	△ 29,850		92.0	
後期高齢者医療		2,524,022	930,623	△ 1,593,399		36.8	
診療事業		282,200	143,366	△ 138,834		50.8	
介護保険		13,447,007	5,038,227	△ 8,408,780		37.4	
母子寡婦福祉資金貸付		70,000	85,183	15,183		121.6	
公共地下駐車場		163,700	81,395	△ 82,305		49.7	
農業集落排水		569,200	64,104	△ 505,096		11.2	
合計		50,790,015	19,582,810	△ 31,207,205		38.5	

前年度からの繰越明許費繰越額(後期高齢者医療事業特別会計16,422千円)を含む。

歳出

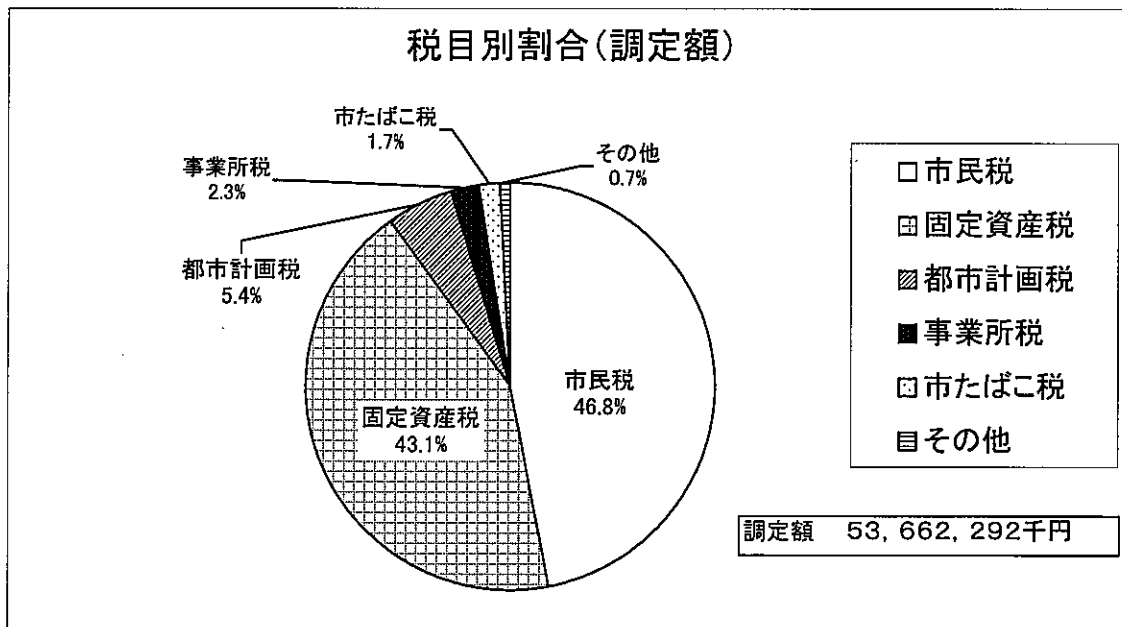
会計別	区分	予算現額		支出済額		予算現額と支出 済額との比較 (A-B) 千円	予算対比 (B/A) %
		A 千円	B 千円	A 千円	B 千円		
国民健康保険事業		33,357,316	15,364,290	17,993,026		46.0	
老人保健医療		376,570	12,414	364,156		3.2	
後期高齢者医療		2,524,022	857,303	1,666,719		33.9	
診療事業		282,200	123,649	158,551		43.8	
介護保険		13,447,007	5,498,009	7,948,998		40.8	
母子寡婦福祉資金貸付		70,000	21,189	48,811		30.2	
公共地下駐車場		163,700	42,417	121,283		25.9	
農業集落排水		569,200	65,847	503,353		11.5	
合計		50,790,015	21,985,118	28,804,897		43.2	

前年度からの繰越明許費繰越額(後期高齢者医療事業特別会計16,422千円)を含む。

■ 住民の税負担状況 (平成21年9月30日現在)

区分 税目	予算額 千円	調定額				収入済額	
		A 千円	構成比 %	市民一人当り 円	一世帯当り 円	B 千円	収入率 (B/A) %
市税総額	53,578,616	53,662,292	100.0	158,133	386,435	29,205,574	54.4
市民税	25,864,302	25,130,368	46.8	74,055	180,970	11,918,441	47.4
固定資産税	21,520,949	23,145,489	43.1	68,205	166,676	13,279,609	57.3
軽自動車税	331,676	363,508	0.7	1,071	2,618	322,242	88.6
市たばこ税	1,759,488	912,049	1.7	2,688	6,568	911,951	99.9
特別土地保有税	72	11,914	0.0	35	86	0	0.0
事業所税	1,430,459	1,204,099	2.3	3,548	8,671	1,143,491	94.9
都市計画税	2,671,670	2,894,865	5.4	8,531	20,846	1,629,840	56.3

平成21年9月30日現在 住民数 339,350人 (外国人含む)
世帯数 138,865世帯



用語解説

- 市民税 … 法人・個人の所得に対して課される税金。
- 固定資産税 … 土地、家屋、償却資産に対して課される税金。
- 都市計画税 … 都市計画事業等にあてるため、市街化区域に所在する土地、家屋に対して課される税金。
- 事業所税 … 一定規模以上の事業所に対して課される税金。
- 市たばこ税 … たばこに対して課される税金。
- グラフ中のその他 … 軽自動車税、特別土地保有税。

■ 市債現在高 (平成21年9月30日現在)

区 分		金額 (千円)	
一般会計債	普通債	総務債	2,348,064
		民生債	1,469,435
		保育所債	683,802
		衛生債	10,587,032
		労働債	35,455
		農林水産業債	227,678
		商工債	1,024,008
		土木債	15,033,887
		公営住宅債	691,204
		消防債	25,647
		教育債	8,107,115
		義務教育債	4,686,559
	合計	44,919,886	
	その他	同和対策債	4,776
		減収補てん債	1,441,006
		減税補てん債	9,796,278
		税収補てん債	827,974
		臨時財政対策債	20,646,204
	合計	32,716,238	
一般会計債合計		77,636,124	

区 分		金額 (千円)
特別会計債	母子寡婦福祉資金貸付事業債	311,817
	公共地下駐車場事業債	10,417
	農業集落排水事業債	811,880
	水道事業債	11,024,917
	公共下水道事業債	22,656,583
	特別会計債合計	34,815,614

区 分		金額 (千円)
一般会計債合計		77,636,124
特別会計債合計		34,815,614
総合計		112,451,738

■ 市有財産の現在高 (平成21年9月30日現在)

1. 土地・建物(道路・水路を除く。)

区 分		面積 ㎡	価格 千円
土地	行政財産	2,509,874.84	158,609,941
	普通財産	177,067.14	11,348,804
	計	2,686,941.98	169,958,745
建物	行政財産	684,804.04	115,918,895
	普通財産	4,333.36	1,212,702
	計	689,137.40	117,131,597

2. 基金(積立基金)

基 金 名	金額 (千円)
財政調整基金	1,529,869
り災救助基金	7,130
福祉基金	41,513
公共施設整備基金	1,699
商業振興施設整備基金	48,206
職員退職手当基金	3,990,731
初雁公園整備基金	271,183
緑の基金	152,960
庁舎建設基金	672,270
平和基金	50,533
国民健康保険支払基金	105,392
介護保険保険給付費等準備基金	761,002
介護従事者処遇改善臨時特例基金	199,011
計	7,831,499

用語解説

行政財産 …… 庁舎、学校等の建物や敷地といった公用・公共のために使用されるもの。

普通財産 …… 行政財産以外の公有財産。

水道事業の業務状況
(平成21年9月30日)

1 事業の概況

市民生活にとって水道水は必要不可欠な存在です。水道水を市民の皆様に安定的に供給するために、平成21年度も老朽化した施設の更新や改良を計画的に進めております。なお、21年度からの継続事業として第二次浄水場整備事業（平成21～25年度予定。主に機械・電気設備の更新）を進めております。

平成21年度に予定しております建設事業の主な内容は以下のとおりです。

(1) 第二次浄水場整備事業

今福浄水場更新事業（自家発電設備更新及び電気機械設備更新）

(2) その他の建設改良事業

配水管の新設改良事業 24,175m

次に業務の執行状況につきましては、主なものでは給水装置の新設工事件数は年間約2,158件を予定しているところ884件（41.0%）を執行し、配水量は年間予定41,643千 m^3 に対し、20,982千 m^3 （50.3%）を執行しております。

一方、料金収入のもととなる使用水量につきましては、年間予定38,311千 m^3 に対し、19,125千 m^3 （49.9%）を執行し、これによる収入額は、年間予定6,042,450千円に対し、2,988,943千円（49.5%）となっております。

2 収支の状況

収入	予算現額 (千円)	収入済額 (千円)	予算対比 (%)
収益的収入	6,870,028	3,300,719	48.0
資本的収入	295,064	99,561	33.7

支出	予算現額 (千円)	支出済額 (千円)	予算対比 (%)
収益的支出	6,485,598	1,842,869	28.4
資本的支出	2,626,018	504,696	19.2

※ 収益的収支：家庭への給水や県水の受水などの営業活動に伴う収入と支出

※ 資本的収支：浄水場を整備するなど設備投資に伴う収入と支出

公共下水道事業の業務状況
(平成21年9月30日)

1 事業の概況

市民生活にとって下水道は、生活環境の改善及び公衆衛生の向上、市街地における浸水の防除をはじめとした都市基盤であるとともに、河川等の水質を保全するためにも重要な施設です。このような下水道施設の整備拡充のため、平成21年度も施設整備を計画的に推進するとともに、老朽化した施設の更新や改良を進めております。

平成21年度に予定しております建設事業の主な内容は以下のとおりです。

(1) 汚水施設整備事業

汚水管きよ築造工事 1, 249m

(2) 雨水施設整備事業

雨水管きよ築造工事 177m

雨水貯留施設築造工事 1箇所

雨水ポンプ場築造工事 1箇所

(3) 合流式下水道改善事業

雨水吐室改良工事(スクリーン設置) 1箇所

貯留施設築造工事 2箇所

(4) 汚水管きよ改良事業

汚水管きよの更新工事等 4, 565m

事業の執行状況は、施設拡張費については年間予定額1, 303, 208千円に対し、162, 203千円(12.4%)を執行しました。

施設改良費は年間予定835, 942千円に対し、25, 690千円(3.1%)を執行しました。

次に、主な収入であります下水道使用料は、予定収入額2, 623, 379千円に対し、1, 277, 520千円(48.7%)となっております。

2 収支の状況

収入	予算現額 (千円)	収入済額 (千円)	予算対比 (%)
収益的収入	5, 552, 871	3, 121, 459	56. 2
資本的収入	1, 559, 233	180, 655	11. 6

支出	予算現額 (千円)	支出済額 (千円)	予算対比 (%)
収益的支出	5, 478, 736	1, 177, 634	21. 5
資本的支出	3, 561, 124	890, 320	25. 0

※ 収益的収支：汚水処理などの営業活動に伴う収入と支出

※ 資本的収支：施設整備などの設備投資に伴う収入と支出