

# 財政事情公表

自 平成19年 4月 1日  
至 平成19年 9月30日

埼玉県 川越市

川越市告示第640号

川越市財政事情の作成及び公表に関する条例第2条の規定により、平成19年4月1日から平成19年9月30日までの期間の財政事情を次のとおり公表する。

平成19年11月30日

川越市長 舟 橋 功 一

目 次

* まえがき	1 頁
* 平成18年度決算の概要	2 頁
* 公営事業の経理の概況	10 頁
* 平成18年度水道事業決算報告書	17 頁
* 平成18年度公共下水道事業決算報告書	18 頁
* 公共施設の整備状況	19 頁
* 平成19年度予算に対する収入及び支出の概況	20 頁
* 住民の税負担状況	22 頁
* 市債現在高	23 頁
* 市有財産の現在高	23 頁
* 水道事業の業務状況	24 頁
* 公共下水道事業の業務状況	25 頁

## ま え が き

財政事情の公表は、川越市財政事情の作成及び公表に関する条例第2条の規定により、年2回(上半期及び下半期)公表することとされており、本市の財政状況について市民の皆様にご報告するものであります。公表の都度、予算及び決算の概要、予算に対する収入及び支出の概況等について報告しておりますが、今回の公表では、平成18年度決算及び平成19年度上半期、即ち平成19年4月1日から平成19年9月30日までの予算の執行状況及び公営事業の経理状況等についてご報告いたします。

## ■ 平成18年度決算の概要

川越市の平成18年度決算は、一般会計及び特別会計(企業会計を除く。)を合計すると、歳入が1,505億1,558万3,469円、歳出が1,442億9,612万2,401円となり、差引き62億1,946万1,068円の黒字となっています。

一般会計決算額は歳入が884億5,075万5,385円で前年度対比0.5%の増、歳出が840億1,881万3,060円で前年度対比0.9%の減となりました。差し引きは44億3,194万2,325円の黒字となっています。

企業会計である水道事業会計及び公共下水道事業会計を除いた特別会計全体は、歳入が620億6,482万8,084円で前年度対比3.2%の増となりました。歳出は602億7,730万9,341円で前年度対比3.0%の増となりました。

### 平成18年度会計別決算額

(△印 減)

区分 会計別	18年度				17年度	
	歳入決算額 (円)	増減率 (%)	歳出決算額 (円)	増減率 (%)	歳入決算額 (円)	歳出決算額 (円)
一 般 会 計	88,450,755,385	0.5	84,018,813,060	△ 0.9	88,047,365,200	84,739,852,473
特 別 会 計	62,064,828,084	3.2	60,277,309,341	3.0	60,113,471,519	58,535,151,536
国 民 健 康 保 険	29,085,202,202	4.9	28,357,838,670	6.1	27,730,553,812	26,731,921,407
老 人 保 健 医 療	19,400,813,149	△ 0.3	18,899,684,048	△ 2.2	19,456,162,173	19,320,753,792
休日急患・小児夜間診療	-	皆減	-	皆減	64,537,468	59,629,547
診 療	401,414,185	皆増	343,632,879	皆増	-	-
介 護 保 険	10,524,376,940	6.8	10,161,577,434	6.5	9,857,209,536	9,544,263,503
母子寡婦福祉資金貸付	129,285,979	3.6	56,608,970	△ 6.6	124,804,877	60,637,713
競 輪	1,933,830,800	△ 5.7	1,933,830,800	△ 4.9	2,051,247,721	2,033,492,666
公 共 地 下 駐 車 場	244,875,149	1.6	216,967,147	△ 5.5	241,037,631	229,654,105
交 通 災 害 共 済	64,862,390	2.2	64,862,390	2.2	63,457,908	63,438,989
農 業 集 落 排 水	112,503,292	△ 42.0	79,706,129	△ 53.6	193,862,996	171,933,415
西口土地区画整理	167,663,998	△ 49.3	162,600,874	△ 49.1	330,597,397	319,426,399
合 計	150,515,583,469	1.6	144,296,122,401	0.7	148,160,836,719	143,275,004,009

\* 休日急患・小児夜間診療事業特別会計は、平成18年3月31日付で廃止された。

\* 診療事業特別会計は、平成18年4月1日付で新設された。

#### 用語解説

**一般会計** … 市の行政運営の基本的な経費を計上した会計。

**特別会計** … 特定の事業を行うにあたり、一般会計と区別し、特定の歳入を特定の歳出に充てて経理する会計。

**企業会計** … 市が実施する公営事業のうち、地方公営企業法の適用を受ける公営企業の会計。原則として事業経営に伴う収入によりその経費を賄うこととされている。

# 一般会計歳入

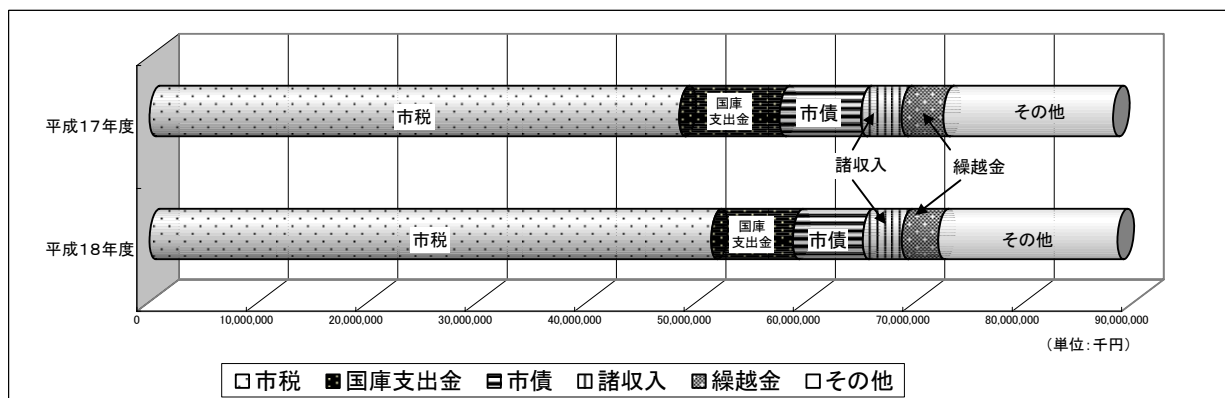
(△印 減)

区分 款別	18年度				17年度	
	歳入決算額 (千円)	構成比 (%)	増減率 (%)	市民一人当り 決算額 (円)	歳入決算額 (千円)	構成比 (%)
市 税	51,325,739	58.0	6.0	153,965	48,417,847	55.0
地 方 譲 与 税	3,245,906	3.7	54.6	9,737	2,099,445	2.4
利 子 割 交 付 金	148,463	0.2	△ 33.5	445	223,126	0.3
配 当 割 交 付 金	177,571	0.2	48.0	533	119,992	0.1
株式等譲渡所得割交付金	145,437	0.2	△ 20.5	436	182,919	0.2
ゴルフ場利用税交付金	93,997	0.1	△ 2.6	282	96,521	0.1
地方消費税交付金	2,918,273	3.3	5.9	8,754	2,755,431	3.1
自動車取得税交付金	780,349	0.9	1.7	2,341	767,571	0.9
地方特例交付金	1,450,830	1.6	△ 22.2	4,352	1,864,099	2.1
地 方 交 付 税	294,095	0.3	△ 67.5	882	905,892	1.0
交通安全対策特別交付金	67,331	0.1	5.6	202	63,732	0.1
分 担 金 及 び 負 担 金	852,096	1.0	2.9	2,556	827,719	0.9
使用料及び手数料	1,761,896	2.0	3.1	5,285	1,708,402	1.9
国 庫 支 出 金	7,477,794	8.5	△ 18.4	22,432	9,159,998	10.4
県 支 出 金	2,666,606	3.0	13.1	7,999	2,357,024	2.7
財 産 収 入	1,031,239	1.2	187.8	3,094	358,256	0.4
寄 附 金	26,213	0.0	568.5	79	3,921	0.0
繰 入 金	711,596	0.8	△ 38.1	2,135	1,149,371	1.3
繰 越 金	3,312,421	3.7	△ 13.3	9,936	3,822,592	4.4
諸 収 入	3,581,303	4.0	△ 3.9	10,743	3,725,407	4.2
市 債	6,381,600	7.2	△ 14.2	19,143	7,438,100	8.5
歳 入 合 計	88,450,755	100.0	0.5	265,331	88,047,365	100.0

市税は  
個人市民税及び  
法人市民税の  
増等により、  
6.0%の増加と  
なりました。

国庫支出金は  
まちづくり交付金  
や児童扶養手当  
負担金の減等  
により、18.4%の  
減少となりました。

市民一人当り決算額は平成19年3月31日現在の人口333,360人にて算出。



## 用語解説

**市税** … 市民税、固定資産税、軽自動車税、市たばこ税、特別土地保有税、事業所税等。

**国庫支出金** … 一定の事業に使いみちを特定して国から交付されるもの。

**市債** … 国や金融機関等からの借入金。

**諸収入** … 税の延滞金、預金利子といった他の収入科目に含まれないもの。

**繰越金** … 前年度から持ち越されたお金のこと。

**グラフ中のその他** … 地方譲与税、地方消費税交付金、県支出金、使用料及び手数料、地方特例交付金、財産収入、分担金及び負担金、自動車取得税交付金、繰入金等。

# 一般会計歳出(目的別)

(△印 減)

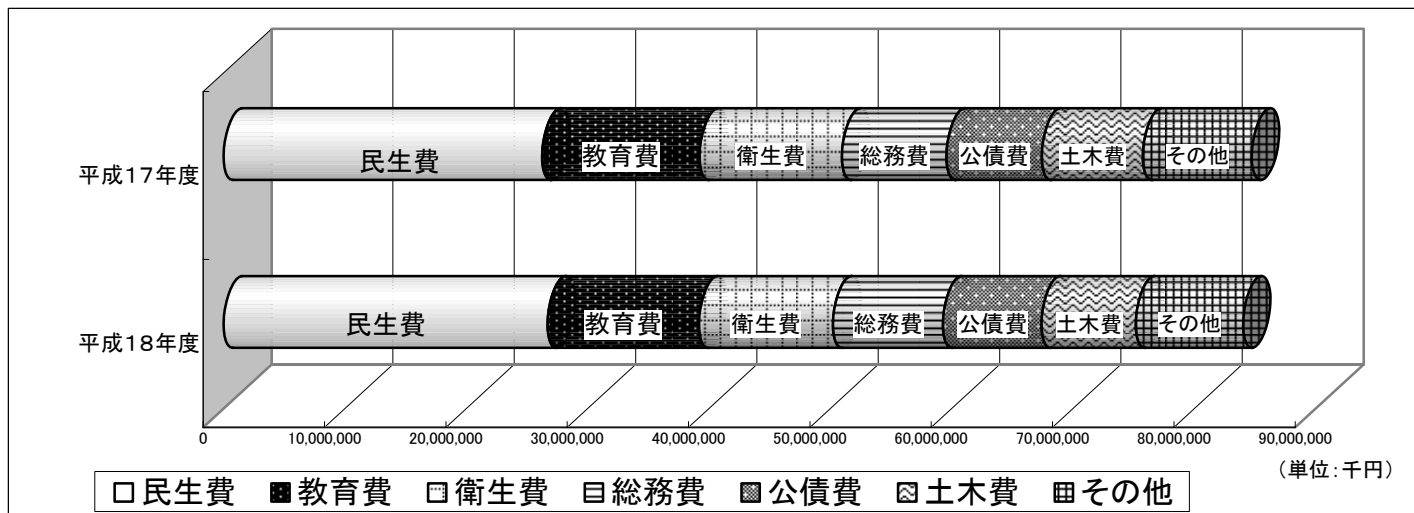
区分 款別	18年度				17年度	
	歳出決算額 (千円)	構成比 (%)	増減率 (%)	市民一人当り 決算額 (円)	歳出決算額 (千円)	構成比 (%)
議会費	635,500	0.8	0.2	1,906	633,977	0.7
総務費	9,053,422	10.8	5.2	27,158	8,606,907	10.2
民生費	26,682,720	31.8	1.7	80,042	26,246,033	31.0
衛生費	11,043,365	13.1	△ 5.9	33,127	11,730,639	13.8
労働費	357,413	0.4	△ 7.4	1,072	386,046	0.5
農林水産業費	1,131,756	1.3	1.5	3,395	1,115,316	1.3
商工費	1,856,014	2.2	△ 34.6	5,568	2,838,729	3.4
土木費	7,757,287	9.2	△ 6.9	23,270	8,328,167	9.8
消防費	3,830,195	4.6	3.0	11,490	3,720,021	4.4
教育費	12,502,995	14.9	△ 3.7	37,506	12,987,067	15.3
災害復旧費	0	0.0	0.0	0	0	0.0
公債費	8,135,014	9.7	3.3	24,403	7,873,181	9.3
諸支出金	1,033,132	1.2	277.4	3,099	273,769	0.3
予備費	0	0.0	0.0	0	0	0.0
歳出合計	84,018,813	100.0	△ 0.9	252,036	84,739,852	100.0

商工費は  
鏡山酒造跡地活用  
推進事業の減等  
により、  
34.6%の減少と  
なりました。

衛生費は  
し尿処理施設整備  
の減等により、  
5.9%の減少と  
なりました。

諸支出金は  
普通財産購入費の  
増により、  
277.4%の増加と  
なりました。

市民一人当り決算額は平成19年3月31日現在の人口333,360人にて算出。



## 用語解説

- 民生費** …… 児童、高齢者、障害を持った方のための各種の福祉施策や生活保護の実施等のための経費。
- 教育費** …… 学校教育や生涯学習の充実、芸術・文化・スポーツ振興等のための経費。
- 衛生費** …… 保健衛生、環境保全等のための経費。
- 総務費** …… 選挙事務、戸籍事務、徴税事務、庁舎管理等の経費。
- 公債費** …… 借入金の元金、利子の返済のための経費。
- 土木費** …… 道路整備、河川改修、公園・市営住宅の整備や管理等の経費。
- グラフ中のその他** …… 消防費、商工費、農林水産業費、諸支出金、議会費、労働費。

# 一般会計歳出(性質別)

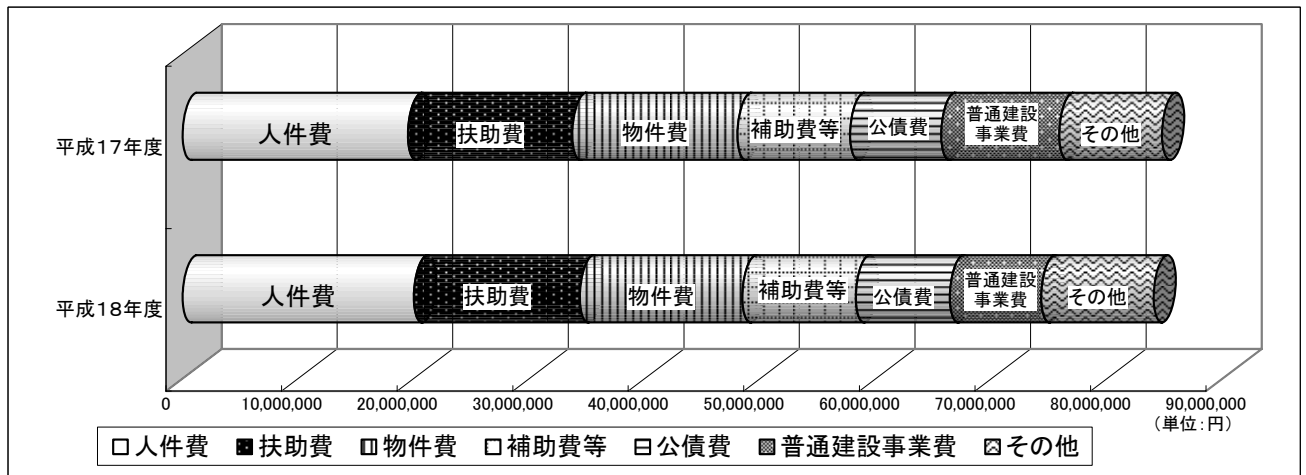
(△印 減)

区分 性質別	18年度				17年度	
	歳出決算額 (千円)	構成比 (%)	増減率 (%)	市民一人当り 決算額 (円)	歳出決算額 (千円)	構成比 (%)
人件費	20,000,917	23.8	2.6	59,998	19,499,080	23.0
物件費	14,067,769	16.7	△ 1.6	42,200	14,302,932	16.9
維持補修費	1,462,625	1.7	21.2	4,387	1,206,346	1.4
補助費等	9,809,346	11.7	0.5	29,426	9,763,851	11.5
扶助費	14,370,044	17.1	1.1	43,107	14,207,427	16.8
普通建設事業費	7,908,457	9.4	△ 22.6	23,723	10,212,114	12.0
災害復旧事業費	0	0.0	0.0	0	0	0.0
公債費	8,134,953	9.7	3.3	24,403	7,873,103	9.3
積立金	13,055	0.0	149.9	39	5,225	0.0
投資及び出資金	565,550	0.7	△ 1.5	1,696	574,000	0.7
貸付金	1,561,703	1.9	△ 13.0	4,685	1,795,826	2.1
繰出金	6,124,394	7.3	15.6	18,372	5,299,948	6.3
歳出合計	84,018,813	100.0	△ 0.9	252,036	84,739,852	100.0

普通建設事業費は  
菅間学校給食セン  
ター整備、鏡山酒造  
跡地取得、霞ヶ関駅  
自由通路整備事業  
の減等により、  
22.6%の減少と  
なりました。

繰出金は  
老人保健医療事  
業会計繰出金の  
増等により、  
15.6%の増加と  
なりました。

市民一人当り決算額は平成19年3月31日現在の人口333,360人にて算出。



## 用語解説

**人件費** … 職員給与等の労働の対価、報酬として支払われる経費。

**扶助費** … 生活保護、児童手当等の各種扶助の経費。

**物件費** … 公共料金、旅費、消耗品の購入費等の消費的性質の経費及び臨時職員賃金等。

**補助費等** … 公益性に着目し、奨励又は財政援助を行うための補助金支出等に要する経費。

**公債費** … 借入金の元金、利子の返済のための経費。

**普通建設事業費** … 道路、橋りょう、学校、庁舎等の公共・公用施設の建設のための経費。

**グラフ中その他** … 繰出金、貸付金、維持補修費、投資及び出資金、積立金。

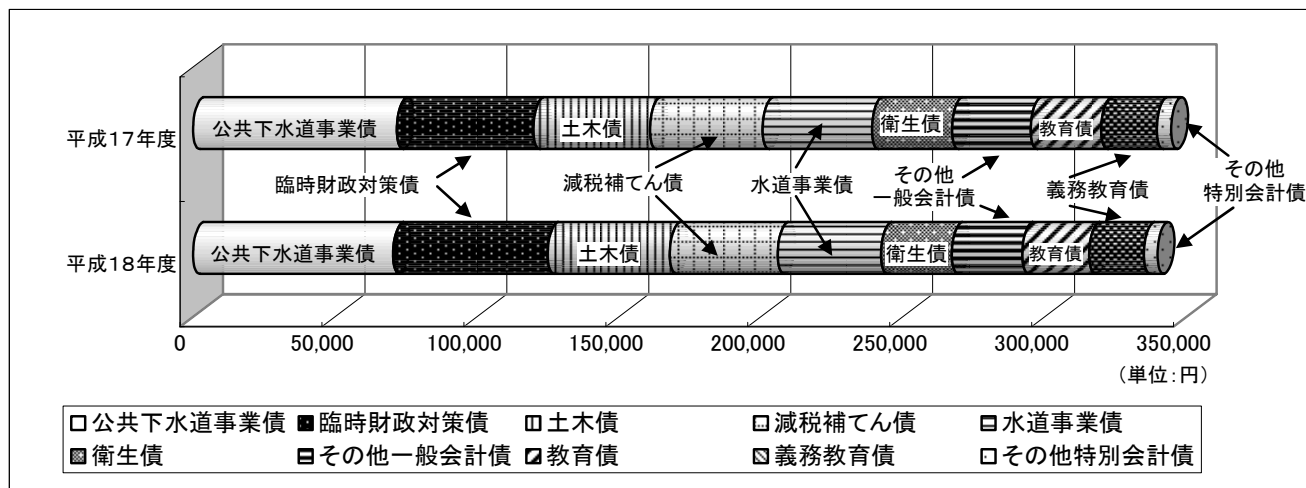
**繰出金** … 一般会計から特別会計、または運用基金へ支出される経費のこと。

# 市債の現在高

(△印 減)

目的別	区分	18年度末			17年度末	
		現在高 (千円)	増減率 (%)	市民一人当り 平成19年3月31日人口 333,360人 (円)	現在高 (千円)	市民一人当り 平成18年3月31日人口 332,751人 (円)
一般会計債	普通債					
	総務債	2,513,342	△ 15.8	7,540	2,983,667	8,967
	民生債	1,432,876	△ 8.7	4,298	1,569,242	4,716
	保育所債	905,491	△ 7.1	2,716	974,481	2,929
	衛生債	8,316,007	△ 11.3	24,946	9,378,972	28,186
	労働債	60,780	△ 14.3	182	70,910	213
	農林水産業債	416,114	△ 11.2	1,248	468,557	1,408
	商工債	943,170	△ 3.1	2,829	973,798	2,926
	土木債	14,351,212	5.0	43,050	13,669,128	41,079
	公営住宅債	886,072	△ 9.0	2,658	973,671	2,926
	消防債	45,873	△ 15.0	138	53,964	162
	教育債	7,839,472	△ 5.1	23,517	8,261,061	24,827
	義務教育債	6,442,353	△ 1.1	19,326	6,511,706	19,569
	合計	44,152,762	△ 3.8	132,448	45,889,157	137,908
	その他					
同和対策債	18,545	△ 29.8	56	26,432	79	
減税補てん債	12,680,390	△ 4.1	38,038	13,224,081	39,742	
税收補てん債	1,044,803	△ 7.4	3,134	1,128,414	3,391	
臨時財政対策債	18,157,950	13.5	54,469	15,998,232	48,079	
合計	31,901,688	5.0	95,697	30,377,159	91,291	
一般会計債合計	76,054,450	△ 0.3	228,145	76,266,316	229,199	
特別会計債	母子寡婦福祉資金貸付債	311,817	4.9	935	297,235	894
	公共地下駐車場債	182,119	△ 31.2	546	264,619	795
	農業集落排水事業債	656,726	△ 1.4	1,970	666,216	2,002
	西口土地区画整理債	425,298	△ 4.3	1,276	444,558	1,336
	水道事業債	12,131,885	△ 5.3	36,393	12,812,230	38,504
	公共下水道事業債	23,503,193	△ 1.7	70,504	23,900,109	71,826
特別会計債合計	37,211,038	△ 3.1	111,624	38,384,967	115,357	
総合計	113,265,488	△ 1.2	339,769	114,651,283	344,556	

市民一人当り市債現在高は各年度3月31日現在の人口にて算出。



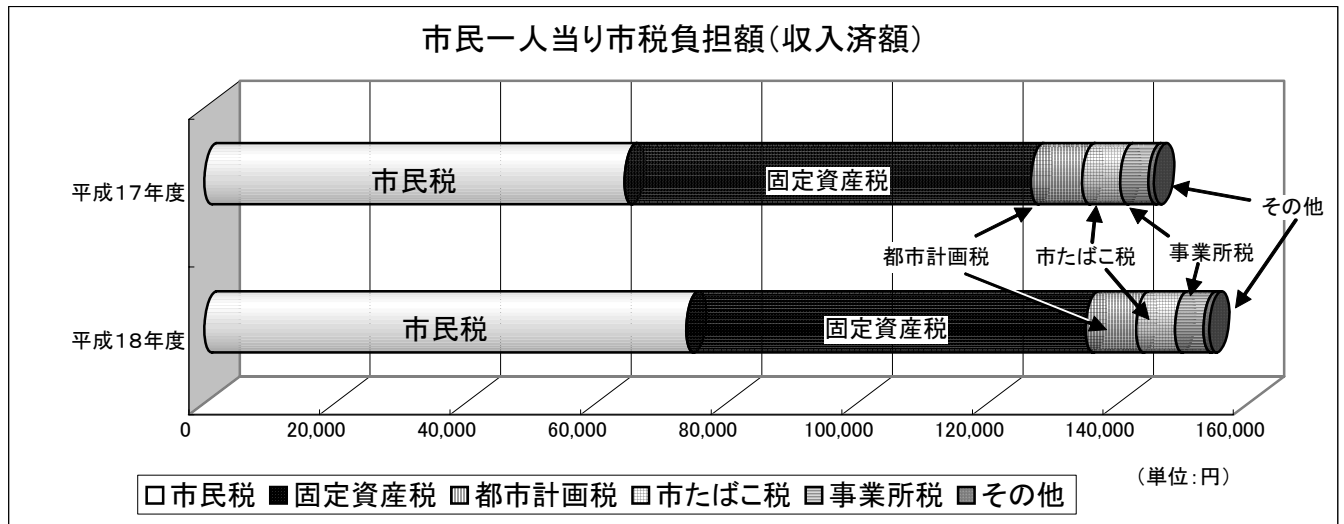


# 市税の負担状況

(△印 減)

区分 税目	18年度							17年度	
	予算額 (千円)	調定額 A (千円)	B (千円)	収入済額			市民一人当り 平成19年3月31日人口 333,360人 (円)	収入済額	
				構成比 (%)	増減率 (%)	収入率 (B/A) (%)		(千円)	市民一人当り 平成18年3月31日人口 332,751人 (円)
市民税	23,963,846	26,479,721	24,612,824	48.0	14.9	92.9	73,833	21,424,231	64,385
個人	17,456,373	19,341,520	17,687,667	34.5	9.5	91.4	53,059	16,150,186	48,535
法人	6,507,473	7,138,201	6,925,157	13.5	31.3	97.0	20,774	5,274,045	15,850
固定資産税	20,249,835	22,794,573	20,406,016	39.8	△ 1.5	89.5	61,213	20,715,918	62,257
軽自動車税	285,072	313,757	288,524	0.6	5.3	91.9	866	274,001	824
市たばこ税	2,008,107	1,977,280	1,977,280	3.8	2.0	100.0	5,931	1,938,273	5,825
特別土地保有税	20	45,319	90	0.0	△ 98.4	0.1	0	5,770	17
事業所税	1,326,532	1,510,743	1,461,074	2.8	1.6	96.7	4,383	1,438,140	4,322
都市計画税	2,556,624	2,930,880	2,579,931	5.0	△ 1.6	88.0	7,739	2,621,514	7,878
計	50,390,036	56,052,273	51,325,739	100.0	6.0	91.5	153,965	48,417,847	145,508

市民一人当り収入済額は各年度3月31日現在の人口にて算出。



## 用語解説

**市民税** …… 法人・個人の所得に対して課される税金。

**固定資産税** …… 土地、家屋、償却資産に対して課される税金。

**都市計画税** …… 都市計画事業等にあてるため、市街化区域に所在する土地、家屋に対して課される税金。

**市たばこ税** …… たばこに対して課される税金。

**事業所税** …… 一定規模以上の事業所に対して課される税金。

**グラフ中のその他** …… 軽自動車税、特別土地保有税。

## 診療事業特別会計決算額

### ● 歳入

区分 款別	18年度				17年度	
	歳入決算額 (千円)	構成比 (%)	増減率 (%)	市民一人当り 決算額 (円)	歳入決算額 (千円)	構成比 (%)
診療収入	114,692	28.6	皆増	344	—	—
使用料及び手数料	70,164	17.5	皆増	210	—	—
繰入金	215,721	53.7	皆増	647	—	—
諸収入	837	0.2	皆増	3	—	—
計	401,414	100.0	皆増	1,204	—	—

### ● 歳出

区分 款別	18年度				17年度	
	歳出決算額 (千円)	構成比 (%)	増減率 (%)	市民一人当り 決算額 (円)	歳出決算額 (千円)	構成比 (%)
総務費	298,545	86.9	皆増	896	—	—
医療費	45,087	13.1	皆増	135	—	—
諸支出金	0	0.0	—	0	—	—
予備費	0	0.0	—	0	—	—
計	343,632	100.0	皆増	1,031	—	—

## 母子寡婦福祉資金貸付事業特別会計決算額

### ● 歳入

(△印 減)

区分 款別	18年度				17年度	
	歳入決算額 (千円)	構成比 (%)	増減率 (%)	市民一人当り 決算額 (円)	歳入決算額 (千円)	構成比 (%)
繰入金	7,967	6.2	△ 57.2	24	18,608	14.9
繰越金	64,167	49.6	120.1	192	29,149	23.4
諸収入	42,569	32.9	3.5	128	41,127	32.9
市債	14,582	11.3	△ 59.4	44	35,920	28.8
計	129,285	100.0	3.6	388	124,804	100.0

## ● 歳出

(△印 減)

区分 款別	18年度				17年度	
	歳出決算額 (千円)	構成比 (%)	増減率 (%)	市民一人当り 決算額 (円)	歳出決算額 (千円)	構成比 (%)
母子寡婦福祉 資金貸付費	56,608	100.0	△ 6.6	170	60,637	100.0
計	56,608	100.0	△ 6.6	170	60,637	100.0

## 西口土地区画整理事業特別会計決算額

## ● 歳入

(△印 減)

区分 款別	18年度				17年度	
	歳入決算額 (千円)	構成比 (%)	増減率 (%)	市民一人当り 決算額 (円)	歳入決算額 (千円)	構成比 (%)
財産収入	0	0.0	皆減	0	55,487	16.8
繰入金	156,489	93.3	21.6	469	128,734	38.9
繰越金	11,170	6.7	△ 42.0	34	19,275	5.8
諸収入	4	0.0	300.0	0	1	0.0
市債	0	0.0	皆減	0	127,100	38.5
計	167,663	100.0	△ 49.3	503	330,597	100.0

## ● 歳出

(△印 減)

区分 款別	18年度				17年度	
	歳出決算額 (千円)	構成比 (%)	増減率 (%)	市民一人当り 決算額 (円)	歳出決算額 (千円)	構成比 (%)
事業費	136,727	84.1	△ 54.5	410	300,302	94.0
公債費	25,873	15.9	35.3	78	19,124	6.0
予備費	0	0.0	0.0	0	0	0.0
計	162,600	100.0	△ 49.1	488	319,426	100.0

\* 市民一人当り決算額は平成19年3月31日現在の人口333,360人にて算出。

\* 一般会計及び診療事業、母子寡婦福祉資金貸付事業、西口土地区画整理事業の3特別会計は国の指定統計調査である地方財政状況調査の対象となる普通会計として区分され、他自治体との比較等に用いられる。

## 用語解説

**普通会計** …… 国の指定統計調査である地方財政状況調査の対象となる会計で、主に市税を原資として経理される。川越市の場合、一般会計及び診療事業、母子寡婦福祉資金貸付事業、西口土地区画整理事業の3特別会計がこれに当る。普通会計以外の会計は公営事業会計として区分される。

**診療事業特別会計** …… 川越市立診療所の運営に係る経費を経理する会計。

**母子寡婦福祉資金貸付事業特別会計** …… 母子及び寡婦福祉法に基づき、母子家庭や寡婦の方への福祉資金の貸付事業を経理する会計。

**西口土地区画整理事業特別会計** …… 川越駅西口の土地区画整理事業を経理する会計。

## ■ 公営事業の経理の概況

### 1. 国民健康保険事業特別会計決算額

#### ● 歳入

(△印 減)

区分 款別	18年度				17年度	
	歳入決算額 (千円)	構成比 (%)	増減率 (%)	市民一人当り 決算額 (円)	歳入決算額 (千円)	構成比 (%)
国民健康保険税	10,239,851	35.2	3.7	30,717	9,878,036	36.0
国庫支出金	7,083,471	24.4	△ 2.9	21,249	7,298,529	26.6
療養給付費等交付金	5,473,706	18.8	5.3	16,420	5,197,445	18.9
県支出金	1,257,722	4.3	31.0	3,773	959,795	3.6
共同事業交付金	1,622,086	5.6	188.9	4,866	561,409	2.0
財産収入	193	0.0	216.4	0	61	0.0
繰入金	2,326,659	8.0	0.4	6,979	2,316,852	8.4
繰越金	998,632	3.4	△ 10.1	2,996	1,110,805	4.1
諸収入	82,882	0.3	△ 23.4	249	108,253	0.4
計	29,085,202	100.0	6.0	87,249	27,431,185	100.0

#### 国民健康保険加入状況

区分	平成18年度末	平成17年度末	差引増減	増減率(%)
世帯数(世帯)	62,615	61,848	767	1.2
被保険者数(人)	116,806	116,630	176	0.2

#### 国民健康保険課税状況(平成18年度現年課税分)

区分	納税義務者数(人)	調定額(千円)	収入額(千円)	収入率(%)
一般被保険者	52,787	8,152,892	6,937,346	85.1
退職被保険者等	15,021	2,643,970	2,584,062	97.7
計	67,808	10,796,862	9,521,408	88.2

#### ● 歳出

(△印 減)

区分 款別	18年度				17年度	
	歳出決算額 (千円)	構成比 (%)	増減率 (%)	市民一人当り 決算額 (円)	歳出決算額 (千円)	構成比 (%)
総務費	376,275	1.3	0.6	1,129	374,054	1.4
保険給付費	18,706,552	66.0	6.0	56,115	17,655,324	66.8
老人保健拠出金	5,680,986	20.1	△ 4.6	17,042	5,957,306	22.5
介護納付金	1,851,857	6.5	2.3	5,555	1,810,932	6.9
共同事業拠出金	1,566,427	5.5	228.4	4,699	477,023	1.8
保健事業費	84,355	0.3	9.8	253	76,824	0.3
基金積立金	193	0.0	216.4	1	61	0.0
公債費	0	0.0	0.0	0	0	0.0
諸支出金	91,193	0.3	2.8	273	88,746	0.3
予備費	0	0.0	0.0	0	0	0.0
計	28,357,838	100.0	7.3	85,067	26,440,270	100.0

保険給付の状況(平成18年度)

区分	療養の給付	療養費	高額療養費	移送費
件数 (件)	1,228,201	41,382	33,301	1
金額 (千円)	16,432,165	366,014	1,583,571	62
1件当り額 (円)	13,379	8,845	47,553	62,000

2. 老人保健医療事業特別会計決算額

● 歳入

(△印 減)

区分 款別	18年度				17年度	
	歳入決算額	構成比	増減率	市民一人当り 決算額	歳入決算額	構成比
	(千円)	(%)	(%)	(円)	(千円)	(%)
支払基金交付金	10,710,698	55.2	△ 6.7	32,130	11,475,430	59.0
国庫支出金	5,270,479	27.2	△ 0.5	15,810	5,298,543	27.2
県支出金	1,455,941	7.5	8.1	4,367	1,346,508	6.9
繰入金	1,805,368	9.3	37.9	5,416	1,309,364	6.7
繰越金	135,408	0.7	皆増	406	0	0.0
諸収入	22,919	0.1	△ 12.9	69	26,317	0.2
計	19,400,813	100.0	△ 0.3	58,198	19,456,162	100.0

● 歳出

(△印 減)

区分 款別	18年度				17年度	
	歳出決算額	構成比	増減率	市民一人当り 決算額	歳出決算額	構成比
	(千円)	(%)	(%)	(円)	(千円)	(%)
医療諸費	18,809,399	99.5	△ 2.3	56,424	19,248,045	99.6
諸支出金	90,285	0.5	113.4	271	42,304	0.2
予備費	0	0.0	0.0	0	0	0.0
前年度繰上充用金	0	0.0	皆減	0	30,404	0.2
計	18,899,684	100.0	△ 2.2	56,695	19,320,753	100.0

老人保健医療費支給状況

(△印 減)

区分	受給者数 (人)	支給件数 (件)	支給額 (千円)	1人当り支給額 (円)
18年度	24,485	718,938	18,735,932	765,200
17年度	25,655	732,337	19,173,017	747,340
増減率 (%)	△ 4.6	△ 1.8	△ 2.3	2.4

用語解説

**公営事業会計** …… 国の指定統計調査である地方財政状況調査上の区分で、普通会計以外の会計のこと。川越の場合、平成18年度末現在7会計。

**国民健康保険事業特別会計** …… 健康保険等被用者保険の適用を受けない国民の病気やけがなどに対して必要な保険給付を行う国民健康保険事業の歳入・歳出を管理する会計。

**老人保健医療事業特別会計** …… 老人保健法に基づき高齢の方への医療給付を行う事業を経理する会計。

### 3. 介護保険事業特別会計決算額

#### ● 歳入

(△印 減)

区分 款別	18年度				17年度	
	歳入決算額 (千円)	構成比 (%)	増減率 (%)	市民一人当り 決算額 (円)	歳入決算額 (千円)	構成比 (%)
保 險 料	2,473,760	23.5	34.8	7,421	1,835,462	18.6
国 庫 支 出 金	1,902,948	18.1	△ 6.6	5,708	2,036,605	20.7
支 払 基 金 交 付 金	2,941,469	27.9	△ 1.4	8,824	2,983,676	30.3
県 支 出 金	1,503,678	14.3	27.1	4,511	1,183,199	12.0
財 産 収 入	665	0.0	79.7	2	370	0.0
繰 入 金	1,388,232	13.2	△ 15.8	4,164	1,649,080	16.7
繰 越 金	312,946	3.0	85.7	939	168,557	1.7
諸 収 入	678	0.0	160.8	2	260	0.0
計	10,524,376	100.0	6.8	31,571	9,857,209	100.0

#### ● 歳出

(△印 減)

区分 款別	18年度				17年度	
	歳出決算額 (千円)	構成比 (%)	増減率 (%)	市民一人当り 決算額 (円)	歳出決算額 (千円)	構成比 (%)
総 務 費	149,497	1.5	△ 28.0	448	207,647	2.2
保 險 給 付 費	9,705,560	95.5	4.9	29,114	9,254,809	97.0
財政安定化基金拠出金	0	0.0	皆減	0	8,880	0.1
地 域 支 援 事 業 費	135,226	1.3	皆増	406	0	0.0
基 金 積 立 金	101,234	1.0	317.5	304	24,248	0.2
諸 支 出 金	70,060	0.7	43.9	210	48,679	0.5
予 備 費	0	0.0	0.0	0	0	0.0
計	10,161,577	100.0	6.5	30,482	9,544,263	100.0

#### 介護保険第1号被保険者数

平成18年度末(人)	平成17年度末(人)	差引増減(人)	増減率(%)
59,777	56,324	3,453	6.1

#### 介護保険要介護・要支援認定者数

区 分	平成18年度末(人)	平成17年度末(人)	差引増減(人)	増減率(%)
第 1 号 被 保 険 者	7,369	6,970	399	5.7
第 2 号 被 保 険 者	452	407	45	11.1

#### 介護保険料収入状況(平成18年度分)

区 分	納入義務者数(人)	調 定 額 (千円)	収入額(千円)	収入率(%)
特 別 徴 収 分	50,638	2,017,996	2,020,170	100.1
普 通 徴 収 分	18,389	480,238	441,348	91.9
計	69,027	2,498,234	2,461,518	98.5

保険給付の状況（平成18年度分）

区分	件数（件）	金額（千円）	1件当たり額（円）
居宅介護サービス等	158,388	5,188,659	32,759
施設介護サービス	16,050	3,984,675	248,266
高額介護サービス等	14,629	149,035	10,188

4. 競輪事業特別会計決算額

● 歳入

（△印 減）

区分 款別	18年度				17年度	
	歳入決算額 （千円）	構成比 （％）	増減率 （％）	市民一人当り 決算額 （円）	歳入決算額 （千円）	構成比 （％）
収益事業収入	1,831,150	94.7	△ 5.2	5,493	1,931,723	94.2
繰越金	17,755	0.9	△ 81.1	53	93,872	4.6
諸収入	19,960	1.0	△ 22.2	60	25,652	1.2
繰入金	64,965	3.4	皆増	195	0	0.0
計	1,933,830	100.0	△ 5.7	5,801	2,051,247	100.0

● 歳出

（△印 減）

区分 款別	18年度				17年度	
	歳出決算額 （千円）	構成比 （％）	増減率 （％）	市民一人当り 決算額 （円）	歳出決算額 （千円）	構成比 （％）
競輪事業費	1,933,830	100.0	△ 4.6	5,801	2,026,124	99.6
諸支出金	0	0.0	皆減	0	7,368	0.4
予備費	0	0.0	0.0	0	0	0.0
計	1,933,830	100.0	△ 4.9	5,801	2,033,492	100.0

市営西武園競輪開催の状況

区分	開催日	入場人員(人)	車券発売額(千円)
第1回	10月10・11・12日（前節） 1月22・23・24日（後節）	60,436	977,533
第2回	1月31日・2月1・2日（前節） 2月20・21・22日（後節）	39,480	834,864
計	12日間	99,916	1,812,397
前年度	11月16・17・18日（前節） 11月30日・12月1・2日（後節） 1月23・24・25日（前節） 1月31日・2月1・2日（後節）	112,576	1,914,034
増減率(%)	-	△ 11.2	△ 5.3

※ 入場人員には臨時場外車券売場入場者を含む。

用語解説

**介護保険事業特別会計** …… 介護保険法に基づき寝たきりや認知症の高齢者の方へ必要な介護サービスを行う事業を経理する会計。

**競輪事業特別会計** …… 西武園競輪場にて実施されている川越市営競輪に関する事業を経理する会計。

## 5. 川越駅東口公共地下駐車場事業特別会計決算額

### ● 歳入

(△印 減)

区分 款別	18年度				17年度	
	歳入決算額 (千円)	構成比 (%)	増減率 (%)	市民一人当り 決算額 (円)	歳入決算額 (千円)	構成比 (%)
使用料	166,792	68.1	△ 0.5	501	167,631	69.5
繰入金	66,397	27.1	34.5	199	49,350	20.5
繰越金	11,383	4.7	△ 52.1	34	23,769	9.9
諸収入	303	0.1	5.6	1	287	0.1
計	244,875	100.0	1.6	735	241,037	100.0

### ● 歳出

(△印 減)

区分 款別	18年度				17年度	
	歳出決算額 (千円)	構成比 (%)	増減率 (%)	市民一人当り 決算額 (円)	歳出決算額 (千円)	構成比 (%)
事業費	128,759	59.3	△ 9.8	386	142,807	62.2
公債費	88,208	40.7	1.6	265	86,847	37.8
予備費	0	0.0	0.0	0	0	0.0
計	216,967	100.0	△ 5.5	651	229,654	100.0

## 6. 交通災害共済事業特別会計決算額

### ● 歳入

(△印 減)

区分 款別	18年度				17年度	
	歳入決算額 (千円)	構成比 (%)	増減率 (%)	市民一人当り 決算額 (円)	歳入決算額 (千円)	構成比 (%)
共済会費収入	56,854	87.7	△ 1.7	171	57,850	91.2
繰入金	7,987	12.3	42.6	24	5,600	8.8
繰越金	19	0.0	216.7	0	6	0.0
諸収入	2	0.0	100.0	0	1	0.0
計	64,862	100.0	2.2	195	63,457	100.0

### ● 歳出

区分 款別	18年度				17年度	
	歳出決算額 (千円)	構成比 (%)	増減率 (%)	市民一人当り 決算額 (円)	歳出決算額 (千円)	構成比 (%)
事業費	64,862	100.0	2.2	195	63,438	100.0
計	64,862	100.0	2.2	195	63,438	100.0



交通災害共済加入状況 (△印 減)

区 分	平成18年度	平成17年度	増減率
加入者数(人)	113,812	115,840	△ 1.8
会費 (千円)	56,854	57,851	△ 1.7
加入率(%)	34.14	34.81	

見舞金支払状況(平成18年度分)

区 分	死 亡	障 害	遺 児 見舞金	差 額	入 院 見舞金	計
人員 (人)	8	980	0	10	(100)	998
金額 (千円)	8,000	52,080	0	827	2,156	63,063

※遺児見舞金人数と入院見舞金人数は合計には含みません。

用語解説

**川越駅東口公共地下駐車場事業特別会計** …… 川越駅東口公共地下駐車場の運営事業を経理する会計。

**交通災害共済事業特別会計** …… 共済加入者からの加入金により交通事故で災害を受けた加入者に対して見舞金を支払う交通災害共済の事業を経理する会計。

## 7. 農業集落排水事業特別会計決算額

### ● 歳入

(△印 減)

区分 款別	18年度				17年度	
	歳入決算額 (千円)	構成比 (%)	増減率 (%)	市民一人当り 決算額 (円)	歳入決算額 (千円)	構成比 (%)
分担金及び負担金	1,753	1.6	△ 91.7	5	21,031	10.8
県支出金	0	0.0	皆減	0	24,940	12.9
使用料及び手数料	4,612	4.1	皆増	14	0	0.0
繰入金	82,058	72.9	38.4	246	59,293	30.6
繰越金	21,929	19.5	△ 67.2	66	66,925	34.5
諸収入	2,151	1.9	△ 75.5	6	8,773	4.5
市債	0	0.0	皆減	0	12,900	6.7
計	112,503	100.0	△ 42.0	337	193,862	100.0

### ● 歳出

(△印 減)

区分 款別	18年度				17年度	
	歳出決算額 (千円)	構成比 (%)	増減率 (%)	市民一人当り 決算額 (円)	歳出決算額 (千円)	構成比 (%)
農業集落排水総務費	54,434	68.3	11.5	163	48,841	28.4
農業集落排水事業費	4,353	5.5	△ 96.0	13	108,818	63.3
公債費	20,919	26.2	46.6	63	14,274	8.3
予備費	0	0.0	0.0	0	0	0.0
計	79,706	100.0	△ 53.6	239	171,933	100.0

\* 市民一人当り決算額は平成19年3月31日現在の人口333,360人にて算出。

#### 用語解説

**農業集落排水事業特別会計**・・・ 農業集落における公共用水域保全のために行われる生活排水等の下水処理に係る事業について経理する会計。

■ 平成18年度 水道事業決算報告書

○収益的収入及び支出

収入

(単位：千円)

区分	予算額	決算額	予算額に比べ決算額 の増(△)減	備考 (うち、仮受消費税)
第1款 水道事業収益	6,920,027	6,975,316	55,289	318,077
第1項 営業収益	6,885,625	6,934,740	49,115	316,914
第2項 営業外収益	34,392	40,345	5,953	1,160
第3項 特別利益	10	231	221	3

支出

(単位:千円)

区分	予算額	決算額	不用額	備考 (うち、仮払消費税)
第1款 水道事業費用	6,470,860	6,312,917	157,943	170,048
第1項 営業費用	5,841,655	5,739,444	102,211	169,621
第2項 営業外費用	597,492	563,448	34,044	0
第3項 特別損失	27,713	10,025	17,688	427
第4項 予備費	4,000	0	4,000	0

○資本的収入及び支出

収入

(単位:千円)

区分	予算額	決算額	予算額に比べ決算額 の増(△)減	備考 (うち、仮受消費税)
第1款 資本的収入	724,667	830,305	105,638	12,767
第1項 企業債	476,000	476,000	0	0
第2項 資本剰余金	248,657	353,864	105,207	12,746
第3項 固定資産売却代金	10	441	431	21

支出

(単位:千円)

区分	予算額	決算額	翌年度繰越額	不用額	備考(うち、仮払 消費税)
第1款 資本的支出	3,356,422	2,823,949	457,036	75,437	71,410
第1項 建設改良費	2,148,824	1,667,604	457,036	24,184	71,410
第2項 企業債償還金	1,207,598	1,156,345	0	51,253	0
第3項 予備費	0	0	0	0	0

資本的収入額が資本的支出額に不足する額1,993,644千円は、当年度分消費税資本的収支調整額58,642千円、減債積立金200,000千円、建設改良積立金200,000千円及び過年度分損益勘定留保資金1,535,002千円で補てんしました。

■ 平成18年度 公共下水道事業決算報告書

○収益的収入及び支出

収入

(単位:千円)

区分	予算額	決算額	予算額に比べ決算 額の増(△)減	備考 (うち、仮受消費税)
第1款 下水道事業収益	5,348,042	5,318,766	△29,276	126,359
第1項 営業収益	3,387,668	3,370,405	△17,263	126,279
第2項 営業外収益	1,960,364	1,947,797	△12,567	79
第3項 特別利益	10	564	554	1

支出

(単位:千円)

区分	予算額	決算額	不用額	備考 (うち、仮払消費税)
第1款 下水道事業費用	5,347,533	5,247,932	99,601	94,131
第1項 営業費用	4,374,051	4,277,708	96,343	93,821
第2項 営業外費用	968,823	966,389	2,434	143
第3項 特別損失	4,659	3,835	824	167
第4項 予備費	0	0	0	0

○資本的収入及び支出

収入

(単位:千円)

区分	予算額	決算額	予算額に比べ決算 額の増(△)減	備考 (うち、仮受消費税)
第1款 資本的収入	1,525,497	1,415,268	△110,229	0
第1項 企業債	1,110,700	928,800	△181,900	0 (うち、起債前借分) 711,300
第2項 資本剰余金	414,797	486,468	71,671	0

支出

(単位:千円)

区分	予算額	決算額	翌年度繰越額	不用額	備考 (うち、 仮払消費税)
第1款 資本的支出	3,313,725	2,963,983	312,708	37,034	61,385
第1項 建設改良費	1,987,363	1,638,267	312,708	36,388	61,385
第2項 企業債償還金	1,325,716	1,325,716	0	0	0
第3項 予備費	646	0	0	646	0

資本的収入額が資本的支出額に不足する額 1,548,715 千円は、当年度分消費税資本的収支調整額 44,784 千円、過年度分損益勘定留保資金 833,895 千円及び当年度分損益勘定留保資金 670,036 千円で補てんしました。

## ■ 公共施設の整備状況

項 目	平成18年度	平成17年度
道路改良率	40.7%	40.3%
道路舗装率	72.4%	71.9%
自動車交通不能道比率	12.8%	12.9%
交通不能橋比率	10.8%	11.3%
永久橋比率	98.9%	98.9%
都市計画区域内人口1人当り都市公園等面積	4.4㎡	4.5㎡
公私立幼稚園保育所施設充足率	121.5%	121.5%
し尿衛生処理率	100.0%	100.0%
ごみ焼却等処理率	87.8%	87.0%
ごみ処理収集率	100.0%	100.0%
上水道普及率	99.9%	99.9%
公共下水道普及率（人口比）	84.7%	84.6%
公共下水道普及率（面積比）	32.1%	32.0%
公共下水道実施率	98.6%	97.3%

※ 平成17年度・平成18年度市町村公共施設状況調査に準じた調査による。

### 用語解説

- 道路改良率** …… 国の規格に適合する道路の長さの、川越市が管理する道路の長さに対する割合。
- 道路舗装率** …… 国の規格に沿って舗装された道路の長さの、川越市が管理する道路の長さに対する割合。
- 自動車交通不能道比率** …… 幅員や勾配等により最大積載量4tトラックが通ることができない道路の長さの、川越市が管理する道路の長さに対する割合。
- 交通不能橋比率** …… 耐荷荷重2t以下もしくは最大積載量4tトラックが通れる幅がない橋の長さの、川越市が管理する橋の長さに対する割合。
- 永久橋比率** …… 鋼、コンクリート、石で造られた橋の長さの、川越市が管理する橋の長さに対する割合。
- 公私立幼稚園保育所施設充足率** …… 幼稚園の定員数と保育園の定員数（乳児は除く）の、川越市の幼児人口に対する割合。
- ごみ焼却等処理率** …… 1年間に焼却や高速堆肥化といった方法によって処理されたごみの重量の、年間総排出重量に対する割合。

## ■ 平成19年度予算に対する収入及び支出の概況 (平成19年9月30日現在)

### 1. 一般会計

#### 歳入

(△印 減)

区分	予算現額		収入済額		予算現額と収入 済額との比較 (B-A) 千円	予算対比 (B/A) %
	A 千円	B 千円	A 千円	B 千円		
市 税	54,295,105		29,877,323		△ 24,417,782	55.0
地 方 譲 与 税	945,000		261,857		△ 683,143	27.7
利 子 割 交 付 金	235,716		82,488		△ 153,228	34.9
配 当 割 交 付 金	99,456		113,488		14,032	114.1
株 式 等 譲 渡 所 得 割 交 付 金	396,197		0		△ 396,197	0.0
ゴ ル フ 場 利 用 税 交 付 金	95,000		39,670		△ 55,330	41.7
地 方 消 費 税 交 付 金	2,887,270		1,683,320		△ 1,203,950	58.3
自 動 車 取 得 税 交 付 金	760,000		204,566		△ 555,434	26.9
地 方 特 例 交 付 金	335,399		335,399		0	100.0
地 方 交 付 税	350,000		0		△ 350,000	0.0
交 通 安 全 対 策 特 別 交 付 金	64,000		0		△ 64,000	0.0
分 担 金 及 び 負 担 金	868,136		355,090		△ 513,046	40.9
使 用 料 及 び 手 数 料	1,702,639		895,219		△ 807,420	52.5
国 庫 支 出 金	7,764,314		2,985,925		△ 4,778,389	38.4
県 支 出 金	4,395,956		565,381		△ 3,830,575	12.8
財 産 収 入	1,051,590		389,769		△ 661,821	37.0
寄 附 金	1,620		1,062		△ 558	65.5
繰 入 金	2,502,641		300,000		△ 2,202,641	11.9
繰 越 金	3,252,457		4,431,942		1,179,485	136.2
諸 収 入	4,141,854		675,385		△ 3,466,469	16.3
市 債	9,264,300		54,900		△ 9,209,400	0.5
歳 入 合 計	95,408,650		43,252,784		△ 52,155,866	45.3

前年度からの継続費通次繰越財源等(国庫支出金262,863千円、県支出金22,000千円、繰越金416,926千円、市債601,600千円)を含む。

#### 歳出

区分	予算現額		支出済額		予算現額と支出 済額との比較 (A-B) 千円	予算対比 (B/A) %
	A 千円	B 千円	A 千円	B 千円		
議 会 費	697,618		323,455		374,163	46.3
総 務 費	11,014,838		3,568,890		7,445,948	32.4
民 生 費	28,733,021		10,213,226		18,519,795	35.5
衛 生 費	14,865,606		5,185,565		9,680,041	34.8
労 働 費	394,257		225,410		168,847	57.1
農 林 水 産 業 費	572,058		241,532		330,526	42.2
商 工 費	2,741,228		1,339,205		1,402,023	48.8
土 木 費	9,312,917		2,150,146		7,162,771	23.0
消 防 費	4,079,745		1,792,071		2,287,674	43.9
教 育 費	13,470,993		4,827,578		8,643,415	35.8
災 害 復 旧 費	2,000		0		2,000	0.0
公 債 費	9,056,375		3,397,178		5,659,197	37.5
諸 支 出 金	350,883		8		350,875	0.0
予 備 費	117,111		0		117,111	0.0
歳 出 合 計	95,408,650		33,264,264		62,144,386	34.8

前年度からの継続費通次繰越額等(総務費815千円、民生費330,961千円、衛生費110,001千円、土木費270,326千円、教育費591,286千円)を含む。

## 2. 特別会計

### 歳入

(△印 減)

会計別	区分	予算現額		収入済額		予算現額と収入 済額との比較 (B-A) 千円	予算対比 (B/A) %
		A 千円	B 千円	A 千円	B 千円		
国民健康保険		29,812,000	10,934,764	△ 18,877,236		36.6	
老人保健医療		19,936,549	8,506,978	△ 11,429,571		42.6	
診療		377,500	111,037	△ 266,463		29.4	
介護保険		11,429,327	4,757,467	△ 6,671,860		41.6	
母子寡婦福祉資金貸付		71,000	90,679	19,679		127.7	
公共地下駐車場		236,300	103,838	△ 132,462		43.9	
農業集落排水		320,300	41,433	△ 278,867		12.9	
西口土地区画整理		110,300	11,795	△ 98,505		10.6	
合計		62,293,276	24,557,991	△ 37,735,285		39.4	

前年度からの繰越明許費繰越額(国民健康保険事業特別会計52,500千円、  
介護保険事業特別会計26,250千円)を含む。

### 歳出

会計別	区分	予算現額		支出済額		予算現額と支出 済額との比較 (A-B) 千円	予算対比 (B/A) %
		A 千円	B 千円	A 千円	B 千円		
国民健康保険		29,812,000	13,922,077	15,889,923		46.6	
老人保健医療		19,936,549	7,988,462	11,948,087		40.0	
診療		377,500	146,494	231,006		38.8	
介護保険		11,429,327	4,516,519	6,912,808		39.5	
母子寡婦福祉資金貸付		71,000	19,239	51,761		27.0	
公共地下駐車場		236,300	54,736	181,564		23.1	
農業集落排水		320,300	36,192	284,108		11.2	
西口土地区画整理		110,300	44,518	65,782		40.3	
合計		62,293,276	26,728,237	35,565,039		42.9	

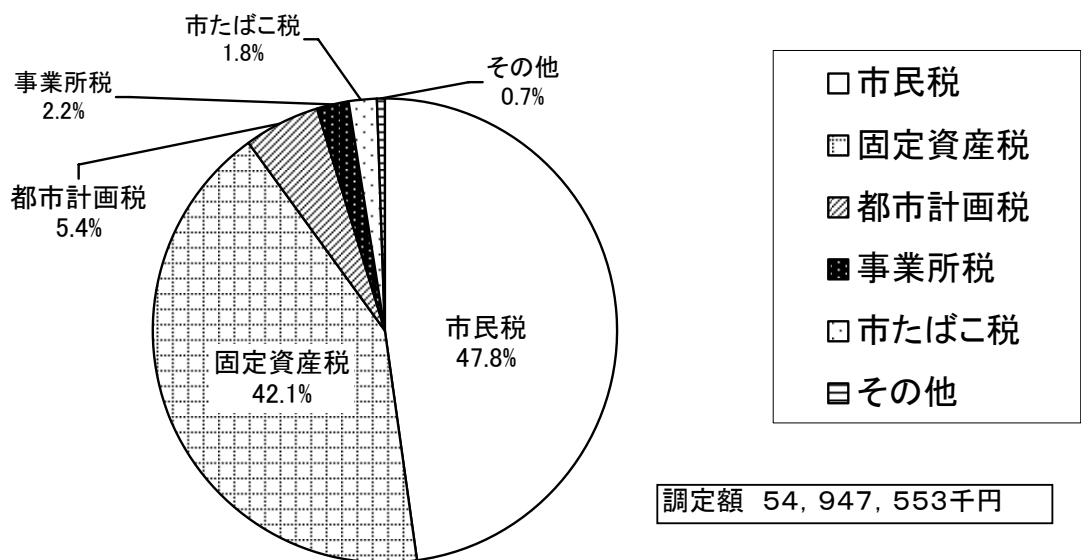
前年度からの繰越明許費繰越額(国民健康保険事業特別会計52,500千円、  
介護保険事業特別会計26,250千円)を含む。

■ 住民の税負担状況 (平成19年9月30日現在)

税目	区分 千円	予算額 千円	調定額			収入済額		
			A 千円	構成比 %	市民一人当り 円	一世帯当り 円	B 千円	収入率 (B/A) %
市税総額		54,295,105	54,947,553	100.0	164,522	410,047	29,877,323	54.3
市民税		27,333,927	26,262,170	47.8	78,633	195,981	13,179,143	50.1
固定資産税		20,734,749	23,160,613	42.1	69,347	172,837	12,841,062	55.4
軽自動車税		301,966	330,800	0.6	991	2,469	293,160	88.6
市たばこ税		1,967,945	999,787	1.8	2,994	7,461	824,670	82.4
特別土地保有税		110	40,525	0.1	121	302	50	0.1
事業所税		1,338,703	1,201,490	2.2	3,597	8,966	1,131,931	94.2
都市計画税		2,617,705	2,952,168	5.4	8,839	22,031	1,607,307	54.4

平成19年9月30日現在 住民数 333,982人 (外国人含む)  
世帯数 134,003世帯

税目別割合(調定額)



用語解説

- 市民税** ... 法人・個人の所得に対して課される税金。
- 固定資産税** ... 土地、家屋、償却資産に対して課される税金。
- 都市計画税** ... 都市計画事業等にあてため、市街化区域に所在する土地、家屋に対して課される税金。
- 事業所税** ... 一定規模以上の事業所に対して課される税金。
- 市たばこ税** ... たばこに対して課される税金。
- グラフ中のその他** ... 軽自動車税、特別土地保有税。



## ■ 市債現在高 (平成19年9月30日現在)

区 分		金額 (千円)	
一般会計債	普通債	総務債	1,290,291
		民生債	1,381,050
		保育所債	864,482
		衛生債	7,896,506
		労働債	55,715
		農林水産業債	364,154
		商工債	929,177
		土木債	13,807,225
		公営住宅債	869,308
		消防債	41,828
		教育債	8,410,708
		義務教育債	6,359,748
		合計	42,270,192
	その他	同和対策債	17,358
		減税補てん債	12,185,282
税收補てん債		1,002,339	
臨時財政対策債		17,815,973	
合計	31,020,952		
一般会計債合計		73,291,144	

区 分		金額 (千円)
特別会計債	母子寡婦福祉資金貸付債	311,817
	公共地下駐車場債	169,202
	農業集落排水事業債	649,348
	西口土地区画整理債	415,039
	水道事業債	11,796,430
	公共下水道事業債	23,116,044
特別会計債合計		36,457,880

区 分		金額 (千円)
一般会計債合計		73,291,144
特別会計債合計		36,457,880
総合計		109,749,024

## ■ 市有財産の現在高 (平成19年9月30日現在)

### 1. 土地・建物(道路・水路を除く。)

区 分		面積 (㎡)	価格 (千円)
土地	行政財産	2,475,286.51	156,639,334
	普通財産	184,177.17	11,360,564
	計	2,659,463.68	167,999,898
建物	行政財産	682,514.06	113,962,122
	普通財産	5,430.39	1,142,686
	計	687,944.45	115,104,808

### 2. 基金(積立基金)

基金名	金額 (千円)
財政調整基金	1,319,888
り災救助基金	6,930
福祉基金	41,513
特別公共施設整備資金積立基金	0
公共施設整備基金	1,699
商業振興施設整備基金	47,630
職員退職手当基金	4,616,035
初雁公園整備基金	267,522
緑の基金	150,014
庁舎建設基金	565,436
平和基金	50,347
国民健康保険支払基金	104,133
介護保険保険給付費等準備基金	472,916
計	7,644,063

### 用語解説

**行政財産** …… 庁舎、学校等の建物や敷地といった公用・公共のために使用されるもの。

**普通財産** …… 行政財産以外の公有財産。

■ 水道事業の業務状況  
(平成19年9月30日)

1 事業の概況

市民生活にとって水道水は必要不可欠な存在です。水道水を市民の皆様に安定的に供給するために、平成19年度も老朽化した施設の更新や改良を計画的に進めております。なお、15年度からの継続事業の5箇年目として浄水場の整備事業（主に機械・電気設備の更新）を進めております。

平成19年度に予定しております建設事業の主な内容は以下のとおりです。

(1) 浄水場整備事業

中福受水場更新事業（電気設備その他更新及び滅菌設備更新）

仙波浄水場更新事業（自家発電設備更新及び電気設備その他更新）

霞ヶ関第二浄水場更新事業（ろ過設備更新）

(2) その他の建設改良事業

配水管の新設改良事業 19,899m

次に業務の執行状況につきましては、主なものでは給水装置の新設工事件数は年間約1,670件を予定しているところ1,177件（70.5%）を執行し、配水量は年間予定41,956千 $m^3$ に対し、21,119千 $m^3$ （50.3%）を執行しております。

一方、料金収入のもととなる使用水量につきましては、年間予定38,599千 $m^3$ に対し、19,445千 $m^3$ （50.4%）を執行し、これによる収入額は、年間予定6,134,575千円に対し、3,096,555千円（50.5%）となっております。

2 収支の状況

収入	予算現額（千円）	収入済額（千円）	予算対比（%）
収益的収入	6,920,513	3,470,604	50.1
資本的収入	657,450	217,311	33.1

支出	予算現額（千円）	支出済額（千円）	予算対比（%）
収益的支出	6,280,922	1,885,252	30.0
資本的支出	3,754,091	613,683	16.3

※ 収益的収支：家庭への給水や県水の受水などの営業活動に伴う収入と支出

※ 資本的収支：浄水場を整備するなど設備投資に伴う収入と支出

## ■ 公共下水道事業の業務状況

(平成19年9月30日)

### 1 事業の概況

市民生活にとって下水道は、生活環境の改善及び公衆衛生の向上、市街地における浸水の防除をはじめとした都市基盤であるとともに、河川等の水質を保全するためにも重要な施設です。このような下水道施設の整備拡充のため、平成19年度も施設整備を計画的に推進するとともに、老朽化した施設の更新や改良を進めております。

平成19年度に予定しております建設事業の主な内容は以下のとおりです。

#### (1) 公共下水道施設拡張事業

汚水管渠築造工事 1,936m

雨水管渠築造工事 867m

#### (2) 公共下水道施設改良事業

雨水吐室改良工事(スクリーン設置) 2箇所

ポンプ場設備更新工事及び管渠改築工事

事業の執行状況は、施設拡張費については年間予定額1,136,811千円に対し、147,719千円(13.0%)を執行しました。

施設改良費は年間予定753,914千円に対し、42,710千円(5.7%)を執行しました。

次に、主な収入であります下水道使用料は、予定収入額2,679,959千円に対し、1,330,751千円(49.7%)となっております。

### 2 収支の状況

収入	予算現額(千円)	収入済額(千円)	予算対比(%)
収益的収入	5,463,308	3,161,781	57.9
資本的収入	1,871,992	379,611	20.3

支出	予算現額(千円)	支出済額(千円)	予算対比(%)
収益的支出	5,398,882	1,124,837	20.8
資本的支出	3,863,652	1,095,007	28.3

※ 収益的収支：汚水処理などの営業活動に伴う収入と支出

※ 資本的収支：施設整備などの設備投資に伴う収入と支出