

# 財政事情公表

自 平成18年 4月 1日  
至 平成18年 9月30日

埼玉県 川越市

川越市告示第556号

川越市財政事情の作成及び公表に関する条例第2条の規定により、平成18年4月1日から平成18年9月30日までの期間の財政事情を次のとおり公表する。

平成18年12月1日

川越市長 舟 橋 功 一

目 次

* まえがき	1 頁
* 平成17年度決算の概要	2 頁
* 公営事業の経理の概況	10 頁
* 平成17年度水道事業決算報告書	17 頁
* 平成17年度公共下水道事業決算報告書	18 頁
* 公共施設の整備状況	19 頁
* 平成18年度予算に対する収入及び支出の概況	20 頁
* 住民の税負担状況	22 頁
* 市債現在高	23 頁
* 市有財産の現在高	23 頁
* 水道事業の業務状況	24 頁
* 公共下水道事業の業務状況	26 頁

## ま え が き

財政事情の公表は、川越市財政事情の作成及び公表に関する条例第2条の規定により、年2回(上半期及び下半期)公表することとされており、本市の財政状況について市民の皆様にご報告するものであります。公表の都度、予算及び決算の概要、予算に対する収入及び支出の概況等について報告しておりますが、今回の公表では、平成17年度決算及び平成18年度上半期、即ち平成18年4月1日から平成18年9月30日までの予算の執行状況及び公営事業の経理状況等についてご報告いたします。

## ■ 平成17年度決算の概要

川越市の平成17年度決算は、一般会計及び特別会計(企業会計を除く。)を合計すると、歳入が1,481億6,083万6,719円、歳出が1,432億7,500万4,009円となり、差引き48億8,583万2,710円の黒字となっています。

一般会計決算額は歳入が880億4,736万5,200円で前年度対比6.6%の減、歳出が847億3,985万2,473円で前年度対比6.3%の減となりました。差し引きは33億751万2,727円の黒字となっています。

企業会計である水道事業会計及び公共下水道事業会計を除いた特別会計全体は、歳入が601億1,347万1,519円で前年度対比1.2%の増となりました。歳出は585億3,515万1,536円で前年度対比1.4%の増となりました。

### 平成17年度会計別決算額

(△印 減)

会計別	区分	17年度				16年度	
		歳入決算額	増減率	歳出決算額	増減率	歳入決算額	歳出決算額
		(円)	(%)	(円)	(%)	(円)	(円)
	一般会計	88,047,365,200	△ 6.6	84,739,852,473	△ 6.3	94,257,749,946	90,435,158,129
	特別会計	60,113,471,519	1.2	58,535,151,536	1.4	59,376,045,042	57,747,055,358
	国民健康保険	27,730,553,812	3.8	26,731,921,407	5.0	26,711,391,003	25,469,299,443
	老人保健医療	19,456,162,173	△ 0.2	19,320,753,792	△ 1.0	19,486,407,867	19,516,811,959
	休日急患・小児夜間診療	64,537,468	3.5	59,629,547	27.9	62,369,537	46,621,383
	介護保険	9,857,209,536	9.3	9,544,263,503	7.9	9,016,889,802	8,848,332,538
	母子寡婦福祉資金貸付	124,804,877	40.4	60,637,713	1.5	88,876,093	59,727,018
	競輪	2,051,247,721	△ 10.5	2,033,492,666	△ 7.5	2,292,213,728	2,198,342,088
	公共地下駐車場	241,037,631	△ 16.0	229,654,105	△ 12.8	287,111,303	263,342,000
	交通災害共済	63,457,908	1.5	63,438,989	1.5	62,496,784	62,490,667
	農業集落排水	193,862,996	△ 66.9	171,933,415	△ 66.9	586,530,227	519,605,232
	西口土地区画整理	330,597,397	△ 57.7	319,426,399	△ 58.1	781,758,698	762,483,030
	合計	148,160,836,719	△ 3.6	143,275,004,009	△ 3.3	153,633,794,988	148,182,213,487

#### 用語解説

**一般会計** … 市の行政運営の基本的な経費を計上した会計。

**特別会計** … 特定の事業を行うにあたり、一般会計と区別し、特定の歳入を特定の歳出に充てて経理する会計。

**企業会計** … 市が実施する公営事業のうち、地方公営企業法の適用を受ける公営企業の会計。原則として事業経営に伴う収入によりその経費を賄うこととされている。

# 一般会計歳入

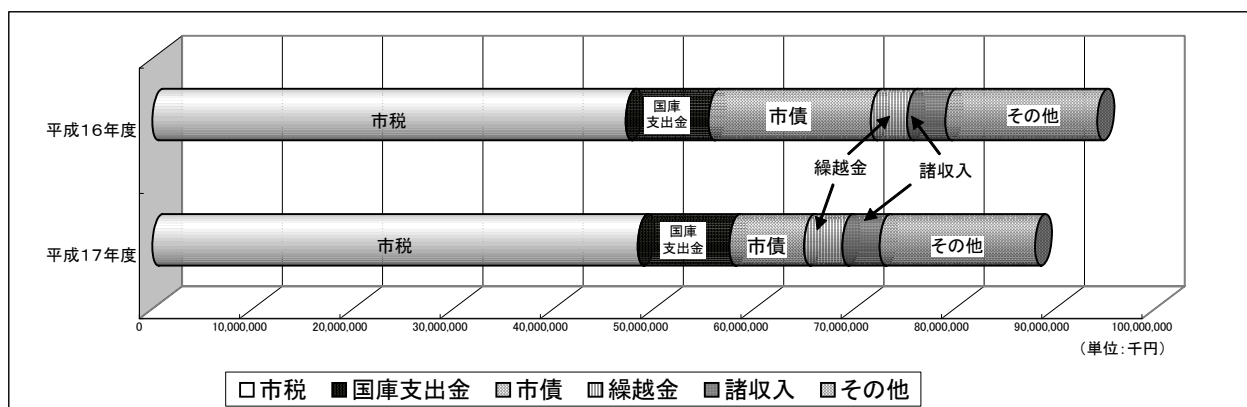
(△印 減)

区分 款別	17年度				16年度	
	歳入決算額 (千円)	構成比 (%)	増減率 (%)	市民一人当り 決算額 (円)	歳入決算額 (千円)	構成比 (%)
市 税	48,417,847	55.0	2.5	145,508	47,223,493	50.1
地 方 譲 与 税	2,099,445	2.4	39.2	6,309	1,508,338	1.6
利 子 割 交 付 金	223,126	0.3	△ 27.4	671	307,522	0.3
配 当 割 交 付 金	119,992	0.1	80.4	361	66,509	0.1
株式等譲渡所得割交付金	182,919	0.2	130.7	550	79,282	0.1
ゴルフ場利用税交付金	96,521	0.1	△ 1.6	290	98,135	0.1
地方消費税交付金	2,755,431	3.1	△ 6.9	8,281	2,961,232	3.1
自動車取得税交付金	767,571	0.9	1.2	2,307	758,548	0.8
地方特例交付金	1,864,099	2.1	5.1	5,602	1,773,693	1.9
地方交付税	905,892	1.0	△ 65.7	2,722	2,640,226	2.8
交通安全対策特別交付金	63,732	0.1	△ 1.3	191	64,590	0.1
分担金及び負担金	827,719	0.9	5.2	2,487	786,783	0.8
使用料及び手数料	1,708,402	1.9	0.8	5,134	1,694,134	1.8
国庫支出金	9,159,998	10.4	10.7	27,528	8,270,958	8.8
県 支 出 金	2,357,024	2.7	15.1	7,083	2,047,562	2.2
財 産 収 入	358,256	0.4	83.5	1,077	195,207	0.2
寄 附 金	3,921	0.0	△ 36.2	12	6,150	0.0
繰 入 金	1,149,371	1.3	613.3	3,454	161,140	0.2
繰 越 金	3,822,592	4.4	5.5	11,488	3,625,017	3.8
諸 収 入	3,725,407	4.2	△ 2.3	11,196	3,814,930	4.0
市 債	7,438,100	8.5	△ 54.0	22,353	16,174,300	17.2
歳 入 合 計	88,047,365	100.0	△ 6.6	264,604	94,257,749	100.0

市税は  
市民税及び固定  
資産税の増等に  
より、2.5%の  
増加となりました。

市債は  
平成7・8年度発  
行減税補てん債  
借換債の減等に  
より、54.0%の  
減少となりました。

市民一人当り決算額は平成18年3月31日現在の人口332,751人にて算出。



## 用語解説

**市税** … 市民税、固定資産税、軽自動車税、市たばこ税、特別土地保有税、事業所税等。

**国庫支出金** … 一定の事業に使いみちを特定して国から交付されるもの。

**市債** … 国や金融機関等からの借入金。

**繰越金** … 前年度から持ち越されたお金のこと。

**諸収入** … 税の延滞金、預金利子、競輪等の収益事業収入といった他の収入科目に含まれないもの。

**グラフ中のその他** … 地方消費税交付金、県支出金、地方譲与税、地方特例交付金、使用料及び手数料、繰入金、地方交付税、等。

**地方交付税** … 全ての地方公共団体が等しく一定水準の行政サービスを提供できるよう、国税5税(所得税、法人税、酒税、消費税、たばこ税)の一定割合がそれぞれの地方公共団体の財政力に応じて交付されるもの。

**減税補てん債** … 地方税の減税分を補てんするため、特例として認められている地方債。市が一時的に借り入れるが、その償還金は交付税で措置される。平成7・8年度発行されたものは、平成16年度に借換えられた。

# 一般会計歳出(目的別)

(△印 減)

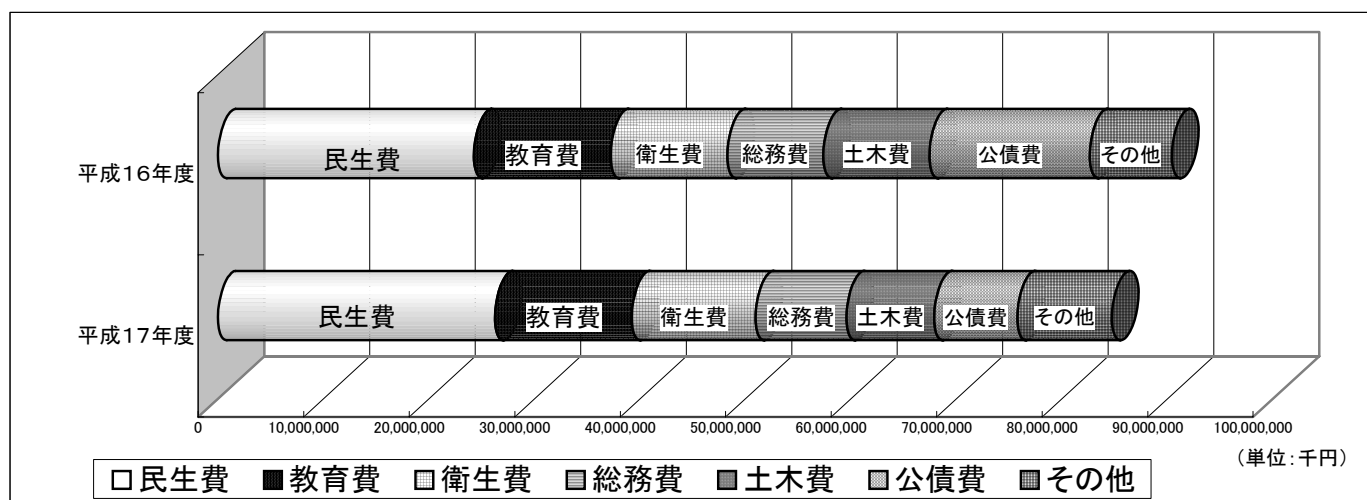
区分 款別	17年度				16年度	
	歳出決算額 (千円)	構成比 (%)	増減率 (%)	市民一人当り 決算額 (円)	歳出決算額 (千円)	構成比 (%)
議会費	633,977	0.7	0.9	1,905	628,332	0.7
総務費	8,606,907	10.2	△ 5.5	25,866	9,105,319	10.1
民生費	26,246,033	31.0	8.2	78,876	24,254,667	26.8
衛生費	11,730,639	13.8	5.9	35,253	11,074,238	12.2
労働費	386,046	0.5	△ 5.4	1,160	407,999	0.5
農林水産業費	1,115,316	1.3	△ 2.4	3,352	1,143,240	1.3
商工費	2,838,729	3.4	55.1	8,531	1,830,309	2.0
土木費	8,328,167	9.8	△ 17.0	25,028	10,037,899	11.1
消防費	3,720,021	4.4	0.7	11,180	3,693,401	4.1
教育費	12,987,067	15.3	0.2	39,029	12,963,688	14.3
災害復旧費	0	0.0	0.0	0	0	0.0
公債費	7,873,181	9.3	△ 48.2	23,661	15,204,555	16.8
諸支出金	273,769	0.3	199.2	823	91,511	0.1
予備費	0	0.0	0.0	0	0	0.0
歳出合計	84,739,852	100.0	△ 6.3	254,664	90,435,158	100.0

商工費は  
鏡山酒造跡地活用  
推進事業の増等により、  
55.1%の増加となりました。

土木費は  
市内循環線の減等により、  
17.0%の減少となりました。

公債費は  
平成7・8年度発行  
減税補てん債借換  
債の減等により、  
48.2%の減少となりました。

市民一人当り決算額は平成18年3月31日現在の人口332,751人にて算出。



## 用語解説

**民生費** …… 児童、高齢者、障害を持った方のための各種の福祉施策や生活保護の実施等のための経費。

**教育費** …… 学校教育や生涯学習の充実、芸術・文化・スポーツ振興等のための経費。

**衛生費** …… 保健衛生、環境保全等のための経費。

**総務費** …… 選挙事務、戸籍事務、徴税事務、庁舎管理等の経費。

**土木費** …… 道路整備、河川改修、公園・市営住宅の整備や管理等の経費。

**公債費** …… 借入金の元金、利子の返済のための経費。

**グラフ中のその他** …… 消防費、商工費、農林水産業費、議会費、労働費、諸支出金。

**減税補てん債** …… 地方税の減税分を補てんするため、特例として認められている地方債。市が一時的に借り入れるが、その償還金は交付税で措置される。平成7・8年度発行されたものは、平成16年度に借換えられた。

# 一般会計歳出(性質別)

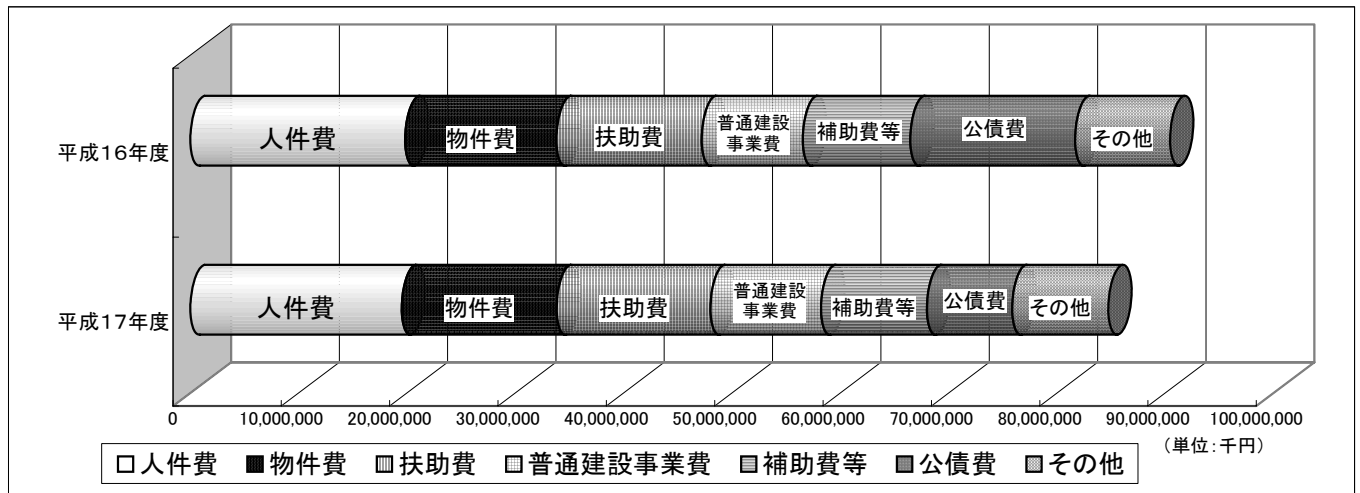
(△印 減)

区分 性質別	17年度				16年度	
	歳出決算額 (千円)	構成比 (%)	増減率 (%)	市民一人当り 決算額 (円)	歳出決算額 (千円)	構成比 (%)
人件費	19,499,080	23.0	△ 1.7	58,599	19,826,776	21.9
物件費	14,302,932	16.9	2.4	42,984	13,970,830	15.5
維持補修費	1,206,346	1.4	△ 24.3	3,625	1,594,272	1.8
補助費等	9,763,851	11.5	△ 1.7	29,343	9,929,083	11.0
扶助費	14,207,427	16.8	6.0	42,697	13,404,427	14.8
普通建設事業費	10,212,114	12.0	9.4	30,690	9,331,119	10.3
災害復旧費	0	0.0	0.0	0	0	0.0
公債費	7,873,103	9.3	△ 48.2	23,660	15,204,478	16.8
積立金	5,225	0.0	△ 34.2	16	7,939	0.0
投資及び出資金	574,000	0.7	△ 1.5	1,725	582,450	0.6
貸付金	1,795,826	2.1	11.1	5,397	1,616,080	1.8
繰出金	5,299,948	6.3	6.7	15,928	4,967,704	5.5
歳出合計	84,739,852	100.0	△ 6.3	254,664	90,435,158	100.0

普通建設事業費は鏡山酒造跡地取得、菅間学校給食センター整備、霞ヶ関駅自由通路整備事業の増等により、9.4%の増加となりました。

人件費は職員退職手当の減等により、1.7%減少しました。

市民一人当り決算額は平成18年3月31日現在の人口332,751人にて算出。



## 用語解説

**人件費** ... 職員給与等の労働の対価、報酬として支払われる経費。

**物件費** ... 公共料金、旅費、消耗品の購入費等の消費的性質の経費。

**扶助費** ... 生活保護、児童手当等の各種扶助の経費。

**普通建設事業費** ... 道路、橋りょう、学校、庁舎等の公共・公用施設の建設のための経費。

**補助費等** ... 公益性に着目し、奨励又は財政援助を行うための補助金支出等に要する経費。

**公債費** ... 借入金の元金、利子の返済のための経費。

**グラフ中その他** ... 繰出金、貸付金、維持補修費、投資及び出資金、積立金。

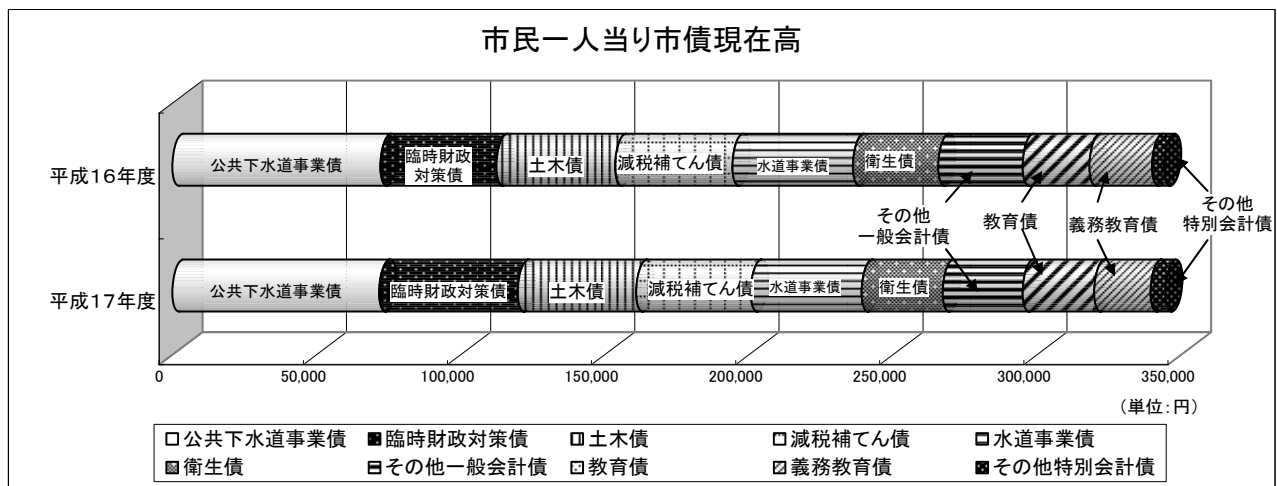
**繰出金** ... 一般会計から特別会計、または運用基金へ支出される経費のこと。

# 市債の現在高

(△印 減)

目的別	区分	17年度末			16年度末	
		現在高 (千円)	増減率 (%)	市民一人当り 平成18年3月31日人口 332,751人 (円)	現在高 (千円)	市民一人当り 平成17年3月31日人口 332,247人 (円)
一般会計債	普通債					
	総務債	2,983,667	△ 13.9	8,967	3,464,685	10,428
	民生債	1,569,242	△ 4.6	4,716	1,644,398	4,949
	保育所債	974,481	△ 5.6	2,929	1,032,378	3,107
	衛生債	9,378,972	△ 4.7	28,186	9,843,726	29,628
	労働債	70,910	△ 17.2	213	85,616	258
	農林水産業債	468,557	△ 14.3	1,408	546,574	1,645
	商工債	973,798	65.8	2,926	587,325	1,768
	土木債	13,669,128	△ 0.0	41,079	13,674,514	41,158
	公営住宅債	973,671	△ 7.9	2,926	1,057,692	3,183
	消防債	53,964	△ 13.0	162	62,054	187
	教育債	8,261,061	7.3	24,827	7,700,533	23,177
	義務教育債	6,511,706	△ 9.8	19,569	7,220,213	21,731
	合計	45,889,157	△ 2.2	137,908	46,919,708	141,219
	その他					
同和対策債	26,432	△ 21.9	79	33,865	102	
減税補てん債	13,224,081	△ 2.3	39,742	13,529,849	40,722	
税収補てん債	1,128,414	△ 6.8	3,391	1,210,295	3,643	
臨時財政対策債	15,998,232	19.4	48,079	13,394,061	40,314	
合計	30,377,159	7.8	91,291	28,168,070	84,781	
一般会計債合計	76,266,316	1.6	229,199	75,087,778	226,000	
特別会計債	母子寡婦福祉資金貸付事業債	297,235	627.3	894	40,870	123
	公共地下駐車場事業債	264,619	△ 23.1	795	344,167	1,036
	農業集落排水事業債	666,216	1.4	2,002	656,900	1,977
	西口土地区画整理事業債	444,558	33.8	1,336	332,290	1,000
	水道事業債	12,812,230	△ 7.7	38,504	13,887,107	41,798
	公共下水道事業債	23,900,109	△ 0.4	71,826	23,995,955	72,223
特別会計債合計	38,384,967	△ 2.2	115,357	39,257,289	118,157	
総合計	114,651,283	0.3	344,556	114,345,067	344,157	

市民一人当り市債現在高は各年度3月31日現在の人口にて算出。

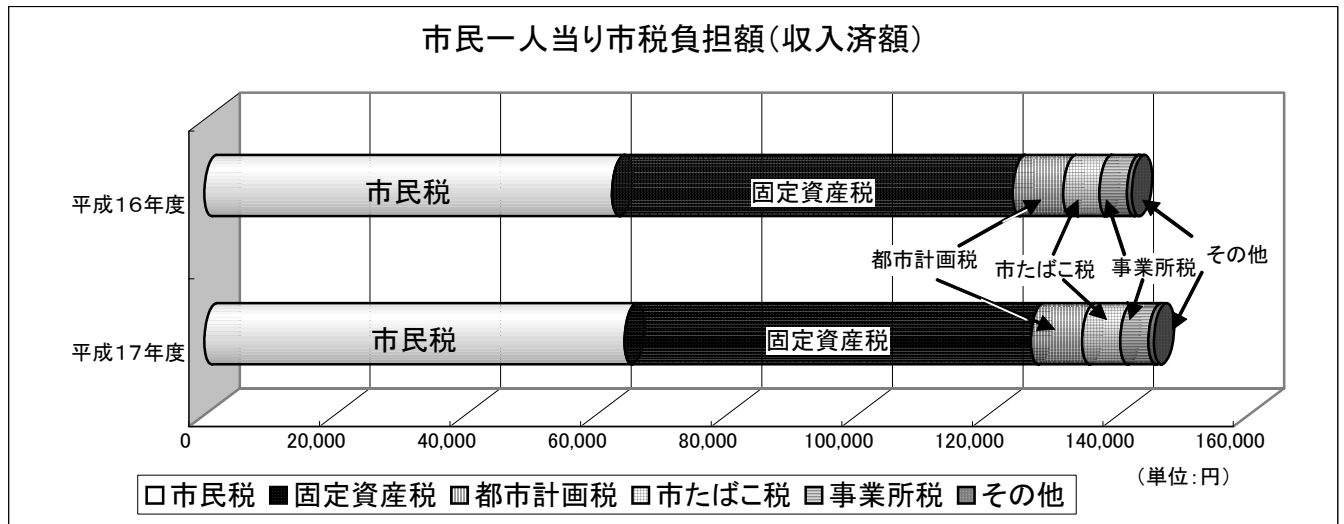




## 市税の負担状況

区分 税目	17年度決算							16年度決算	
	予算額 (千円)	調定額 A (千円)	B (千円)	収入済額			市民一人当り 平成18年3月31日人口 332,751人 (円)	収入済額	
				構成比 (%)	増減率 (%)	収入率 (B/A) (%)		(千円)	市民一人当り 平成17年3月31日人口 332,247人 (円)
市民税	21,069,033	23,398,836	21,424,231	44.2	3.2	91.5	64,385	20,765,791	62,501
個人	15,959,700	17,894,992	16,150,186	33.3	3.2	90.2	48,535	15,652,763	47,112
法人	5,109,333	5,503,844	5,274,045	10.9	3.1	95.8	15,850	5,113,028	15,389
固定資産税	20,720,262	23,337,722	20,715,918	42.8	1.6	88.7	62,257	20,380,593	61,342
軽自動車税	272,867	299,549	274,001	0.6	4.8	91.4	824	261,348	787
市たばこ税	1,918,843	1,938,273	1,938,273	4.0	5.9	100.0	5,825	1,830,291	5,509
特別土地保有税	20	130,606	5,770	0.0	5,670.0	4.4	17	100	0
事業所税	1,323,784	1,507,267	1,438,140	3.0	2.8	95.4	4,322	1,399,639	4,213
都市計画税	2,610,477	3,003,406	2,621,514	5.4	1.4	87.2	7,878	2,585,731	7,782
計	47,915,286	53,615,659	48,417,847	100.0	2.5	90.3	145,508	47,223,493	142,134

市民一人当り収入済額は各年度3月31日現在の人口にて算出。



### 用語解説

- 市民税** …… 法人・個人の所得に対して課される税金。
- 固定資産税** …… 土地、家屋、償却資産に対して課される税金。
- 都市計画税** …… 都市計画事業等にあてるため、市街化区域に所在する土地、家屋に対して課される税金。
- 市たばこ税** …… たばこに対して課される税金。
- 事業所税** …… 一定規模以上の事業所に対して課される税金。
- グラフ中のその他** …… 軽自動車税、特別土地保有税。

## 休日急患・小児夜間診療事業特別会計決算額

### ● 歳入

(△印 減)

区分 款別	17年度				16年度	
	歳入決算額 (千円)	構成比 (%)	増減率 (%)	市民一人当り 決算額 (円)	歳入決算額 (千円)	構成比 (%)
診療収入	48,385	75.0	11.3	146	43,476	69.7
使用料及び手数料	301	0.5	760.0	1	35	0.1
繰入金	0	0.0	皆減	0	2,348	3.8
繰越金	15,748	24.4	△ 4.1	47	16,416	26.3
諸収入	103	0.1	9.6	0	94	0.1
計	64,537	100.0	3.5	194	62,369	100.0

### ● 歳出

区分 款別	17年度				16年度	
	歳出決算額 (千円)	構成比 (%)	増減率 (%)	市民一人当り 決算額 (円)	歳出決算額 (千円)	構成比 (%)
休日急患・小児夜間診療費	59,629	100.0	27.9	179	46,621	100.0
予備費	0	0.0	0.0	0	0	0.0
計	59,629	100.0	27.9	179	46,621	100.0

## 母子寡婦福祉資金貸付事業特別会計決算額

### ● 歳入

区分 款別	17年度				16年度	
	歳入決算額 (千円)	構成比 (%)	増減率 (%)	市民一人当り 決算額 (円)	歳入決算額 (千円)	構成比 (%)
繰入金	18,608	14.9	86.8	56	9,959	11.2
繰越金	29,149	23.4	47.0	88	19,833	22.3
諸収入	41,127	32.9	2.0	123	40,330	45.4
市債	35,920	28.8	91.5	108	18,754	21.1
計	124,804	100.0	40.4	375	88,876	100.0

### ● 歳出

区分 款別	17年度				16年度	
	歳出決算額 (千円)	構成比 (%)	増減率 (%)	市民一人当り 決算額 (円)	歳出決算額 (千円)	構成比 (%)
母子寡婦福祉 資金貸付費	60,637	100.0	1.5	182	59,727	100.0
計	60,637	100.0	1.5	182	59,727	100.0

## 西口土地区画整理事業特別会計決算額

### ● 歳入

(△印 減)

区分 款別	17年度				16年度	
	歳入決算額 (千円)	構成比 (%)	増減率 (%)	市民一人当り 決算額 (円)	歳入決算額 (千円)	構成比 (%)
国庫支出金	0	0.0	皆減	0	55,000	7.0
財産収入	55,487	16.8	8.2	167	51,292	6.6
繰入金	128,734	38.9	△ 77.8	387	581,033	74.3
繰越金	19,275	5.8	△ 29.7	58	27,423	3.5
諸収入	1	0.0	△ 90.0	0	10	0.0
市債	127,100	38.5	89.7	382	67,000	8.6
計	330,597	100.0	△ 57.7	994	781,758	100.0

### ● 歳出

(△印 減)

区分 款別	17年度				16年度	
	歳出決算額 (千円)	構成比 (%)	増減率 (%)	市民一人当り 決算額 (円)	歳出決算額 (千円)	構成比 (%)
事業費	300,302	94.0	△ 60.3	903	755,905	99.1
公債費	19,124	6.0	190.7	57	6,578	0.9
予備費	0	0.0	0.0	0	0	0.0
計	319,426	100.0	△ 58.1	960	762,483	100.0

\* 市民一人当り決算額は平成18年3月31日現在の人口332,751人にて算出。

\* 一般会計及び休日急患・小児夜間診療事業、母子寡婦福祉資金貸付事業、西口土地区画整理事業の3特別会計は国の指定統計調査である地方財政状況調査の対象となる普通会計として区分され、他自治体との比較等に用いられる。

### 用語解説

**普通会計** …… 国の指定統計調査である地方財政状況調査の対象となる会計で、主に市税を原資として経理される。川越市の場合、一般会計及び休日急患・小児夜間診療事業、母子寡婦福祉資金貸付事業、西口土地区画整理事業の3特別会計がこれに当る。普通会計以外の会計は公営事業会計として区分される。

**休日急患・小児夜間診療事業特別会計** …… 休日急患・小児夜間診療所の運営に係る経費を経理する会計。

**母子寡婦福祉資金貸付事業特別会計** …… 母子及び寡婦福祉法に基づき、母子家庭や寡婦の方への福祉資金の貸付事業を経理する会計。

**西口土地区画整理事業特別会計** …… 川越駅西口の土地区画整理事業を経理する会計。

## ■ 公営事業の経理の概況

### 1. 国民健康保険事業特別会計決算額

#### ● 事業勘定収入

(△印 減)

区分 款別	17年度				16年度	
	歳入決算額 (千円)	構成比 (%)	増減率 (%)	市民一人当り 決算額 (円)	歳入決算額 (千円)	構成比 (%)
国民健康保険税	9,878,036	36.0	0.9	29,686	9,792,994	37.2
国庫支出金	7,298,529	26.6	△ 10.7	21,934	8,173,230	31.1
療養給付費等交付金	5,197,445	18.9	13.2	15,620	4,589,849	17.5
県支出金	959,795	3.6	681.3	2,885	122,851	0.5
共同事業交付金	561,409	2.0	12.7	1,687	498,272	1.9
財産収入	61	0.0	6,000.0	0	1	0.0
繰入金	2,316,852	8.4	6.9	6,963	2,167,600	8.2
繰越金	1,110,805	4.1	28.9	3,338	862,057	3.3
諸収入	108,253	0.4	24.8	325	86,770	0.3
計	27,431,185	100.0	4.3	82,438	26,293,624	100.0

#### 国民健康保険加入状況

区分	平成17年度末	平成16年度末	差引増減	増減率(%)
世帯数(世帯)	61,848	60,645	1,203	2.0
被保険者数(人)	116,630	115,873	757	0.7

#### 国民健康保険課税状況(平成17年度現年課税分)

区分	納税義務者数(人)	調定額(千円)	収入額(千円)	収入率(%)
一般被保険者	52,792	8,139,766	6,895,849	84.7
退職被保険者等	14,000	2,403,172	2,348,247	97.7
計	66,792	10,542,938	9,244,096	87.7

#### ● 事業勘定歳出

(△印 減)

区分 款別	17年度				16年度	
	歳出決算額 (千円)	構成比 (%)	増減率 (%)	市民一人当り 決算額 (円)	歳出決算額 (千円)	構成比 (%)
総務費	374,054	1.4	6.4	1,124	351,572	1.4
保険給付費	17,655,324	66.8	10.0	53,059	16,045,353	63.7
老人保健拠出金	5,957,306	22.5	△ 9.3	17,903	6,570,514	26.1
介護納付金	1,810,932	6.9	14.9	5,442	1,576,686	6.2
共同事業拠出金	477,023	1.8	7.4	1,434	444,010	1.8
保健事業費	76,824	0.3	10.1	231	69,800	0.3
基金積立金	61	0.0	△ 99.9	0	100,001	0.4
公債費	0	0.0	0.0	0	0	0.0
諸支出金	88,746	0.3	256.7	267	24,882	0.1
予備費	0	0.0	0.0	0	0	0.0
計	26,440,270	100.0	5.0	79,460	25,182,818	100.0

保険給付の状況(平成17年度)

区分	療養の給付	療養費	高額療養費	移送費
件数 (件)	1,145,432	33,515	27,230	0
金額 (千円)	15,468,021	316,337	1,503,735	0
1件当り額 (円)	13,504	9,439	55,223	0

● 施設勘定歳入

(△印 減)

区分 款別	17年度				16年度	
	歳入決算額 (千円)	構成比 (%)	増減率 (%)	市民一人当り 決算額 (円)	歳入決算額 (千円)	構成比 (%)
診療収入	99,302	33.2	15.0	299	86,385	20.7
使用料及び手数料	68,671	22.9	2.6	206	66,910	16.0
繰入金	0	0.0	皆減	0	145,743	34.9
繰越金	131,286	43.9	10.7	395	118,605	28.4
諸収入	109	0.0	△ 12.1	0	124	0.0
計	299,368	100.0	△ 28.3	900	417,767	100.0

● 施設勘定歳出

区分 款別	17年度				16年度	
	歳出決算額 (千円)	構成比 (%)	増減率 (%)	市民一人当り 決算額 (円)	歳出決算額 (千円)	構成比 (%)
総務費	241,801	82.9	1.3	726	238,637	83.3
医療費	49,850	17.1	4.2	150	47,844	16.7
諸支出金	0	0.0	0.0	0	0	0.0
予備費	0	0.0	0.0	0	0	0.0
計	291,651	100.0	1.8	876	286,481	100.0

川越市立診療所の診療状況(平成17年度分)

区分	内科	歯科	人間ドック	健康診断等	計
件数 (件)	5,435	3,501	2,666	1,520	13,122
収入額 (千円)	48,159	51,143	55,627	12,529	167,458

用語解説

**公営事業会計** …… 国の指定統計調査である地方財政状況調査上の区分で、普通会計以外の会計のこと。川越の場合、現在7会計。

**国民健康保険事業特別会計** …… 健康保険等被用者保険の適用を受けない国民の病気やけがなどに対して必要な保険給付を行う国民健康保険事業の歳入・歳出を管理する会計。

**事業勘定** …… 国民健康保険事業のうち、国民健康保険市立診療所の運営以外の事業についての経理分。

**施設勘定** …… 国民健康保険事業のうち、被保険者に療養の給付を行うため設置された国民健康保険市立診療所の運営についての経理分。

## 2. 老人保健医療事業特別会計決算額

### ● 歳入

(△印 減)

区分 款別	17年度				16年度	
	歳入決算額 (千円)	構成比 (%)	増減率 (%)	市民一人当り 決算額 (円)	歳入決算額 (千円)	構成比 (%)
支払基金交付金	11,475,430	59.0	△ 6.3	34,487	12,241,865	62.8
国庫支出金	5,298,543	27.2	17.2	15,923	4,519,175	23.2
県支出金	1,346,508	6.9	14.5	4,047	1,175,643	6.1
繰入金	1,309,364	6.7	97.6	3,935	662,566	3.4
繰越金	0	0.0	皆減	0	842,689	4.3
諸収入	26,317	0.2	△ 40.8	79	44,469	0.2
計	19,456,162	100.0	△ 0.2	58,471	19,486,407	100.0

### ● 歳出

(△印 減)

区分 款別	17年度				16年度	
	歳出決算額 (千円)	構成比 (%)	増減率 (%)	市民一人当り 決算額 (円)	歳出決算額 (千円)	構成比 (%)
医療諸費	19,248,045	99.6	△ 0.1	57,845	19,270,161	98.7
諸支出金	42,304	0.2	△ 82.8	127	246,650	1.3
予備費	0	0.0	0.0	0	0	0.0
前年度繰上充用金	30,404	0.2	皆増	92	0	0.0
計	19,320,753	100.0	△ 1.0	58,064	19,516,811	100.0

### 老人保健医療費支給状況

(△印 減)

区分	受給者数 (人)	支給件数 (件)	支給額 (千円)	1人当り支給額 (円)
17年度	25,655	732,337	19,173,017	747,340
16年度	26,858	751,541	19,193,171	714,617
増減率 (%)	△ 4.5	△ 2.6	△ 0.1	4.6

## 3. 介護保険事業特別会計決算額

### ● 歳入

(△印 減)

区分 款別	17年度				16年度	
	歳入決算額 (千円)	構成比 (%)	増減率 (%)	市民一人当り 決算額 (円)	歳入決算額 (千円)	構成比 (%)
保険料	1,835,462	18.6	5.5	5,516	1,739,331	19.3
国庫支出金	2,036,605	20.7	5.4	6,120	1,932,045	21.4
支払基金交付金	2,983,676	30.3	7.9	8,967	2,765,130	30.7
県支出金	1,183,199	12.0	8.2	3,556	1,093,891	12.1
財産収入	370	0.0	△ 12.5	1	423	0.0
繰入金	1,649,080	16.7	25.2	4,956	1,316,996	14.6
繰越金	168,557	1.7	△ 0.1	506	168,658	1.9
諸収入	260	0.0	△ 37.3	1	415	0.0
計	9,857,209	100.0	9.3	29,623	9,016,889	100.0

● 歳出

(△印 減)

区分 款別	17年度				16年度	
	歳出決算額 (千円)	構成比 (%)	増減率 (%)	市民一人当り 決算額 (円)	歳出決算額 (千円)	構成比 (%)
総務費	207,647	2.2	66.0	624	125,088	1.4
保険給付費	9,254,809	97.0	7.6	27,813	8,605,079	97.2
財政安定化基金拠出金	8,880	0.1	0.0	27	8,880	0.1
基金積立金	24,248	0.2	△ 76.7	73	104,226	1.2
諸支出金	48,679	0.5	862.2	146	5,059	0.1
予備費	0	0.0	0.0	0	0	0.0
計	9,544,263	100.0	7.9	28,683	8,848,332	100.0

介護保険第1号被保険者数

平成17年度末(人)	平成16年度末(人)	差引増減(人)	増減率(%)
56,324	53,215	3,109	5.8

介護保険要介護・要支援認定者数

区分	平成17年度末(人)	平成16年度末(人)	差引増減(人)	増減率(%)
第1号被保険者	6,970	6,500	470	7.2
第2号被保険者	407	376	31	8.2

介護保険料収入状況(平成17年度分)

区分	納入義務者数(人)	調定額(千円)	収入額(千円)	収入率(%)
特別徴収分	45,904	1,462,758	1,464,676	100.1
普通徴収分	17,178	391,419	360,091	92.0
計	63,082	1,854,177	1,824,767	98.4

\* 収入額には、還付未済額(特別徴収分 1,919千円、普通徴収分 168千円)を含む。

\* 納入義務者数には、特徴、普徴重複する納入義務者数を含む。

保険給付の状況(平成17年度分)

区分	件数(件)	金額(千円)	1件当たり額(円)
居宅介護サービス等	151,971	4,877,595	32,096
施設介護サービス	14,824	4,165,604	281,004
高額介護サービス等	9,805	68,582	6,995

用語解説

**老人保健医療事業特別会計** …… 老人保健法に基づき高齢者の方への医療給付を行う事業を経理する会計。  
**介護保険事業特別会計** …… 介護保険法に基づき寝たきりや認知症の高齢者の方へ必要な介護サービスを行う事業を経理する会計。

#### 4. 競輪事業特別会計決算額

##### ● 歳入

(△印 減)

区分 款別	17年度				16年度	
	歳入決算額 (千円)	構成比 (%)	増減率 (%)	市民一人当り 決算額 (円)	歳入決算額 (千円)	構成比 (%)
収益事業収入	1,931,723	94.2	4.0	5,806	1,856,853	81.0
繰越金	93,872	4.6	0.0	282	93,850	4.1
諸収入	25,652	1.2	△ 92.5	77	341,510	14.9
計	2,051,247	100.0	△ 10.5	6,165	2,292,213	100.0

##### ● 歳出

(△印 減)

区分 款別	17年度				16年度	
	歳出決算額 (千円)	構成比 (%)	増減率 (%)	市民一人当り 決算額 (円)	歳出決算額 (千円)	構成比 (%)
競輪事業費	2,026,124	99.6	△ 6.6	6,089	2,168,329	98.6
諸支出金	7,368	0.4	△ 75.5	22	30,013	1.4
予備費	0	0.0	0.0	0	0	0.0
計	2,033,492	100.0	△ 7.5	6,111	2,198,342	100.0

#### 市営西武園競輪開催の状況

区分	開催日	入場人員(人)	車券発売額(千円)
第1回	11月16・17・18日(前節) 11月30日・12月1・2日(後節)	60,349	949,072
第2回	1月23・24・25日(前節) 1月31日・2月1・2日(後節)	52,227	964,962
計	12日間	112,576	1,914,034
前年度	9月1・2・3日(前節) 11月9・10・11日(後節) 11月16・17・18日(前節) 12月15・16・17日(後節)	74,671	1,836,473
増減率(%)	-	50.8	4.2

※ 入場人員には臨時場外車券売場入場者を含む。

#### 5. 川越駅東口公共地下駐車場事業特別会計決算額

##### ● 歳入

(△印 減)

区分 款別	17年度				16年度	
	歳入決算額 (千円)	構成比 (%)	増減率 (%)	市民一人当り 決算額 (円)	歳入決算額 (千円)	構成比 (%)
使用料	167,631	69.5	△ 6.6	504	179,468	62.5
繰入金	49,350	20.5	△ 30.7	148	71,254	24.8
繰越金	23,769	9.9	△ 34.1	71	36,092	12.6
諸収入	287	0.1	△ 3.4	1	297	0.1
計	241,037	100.0	△ 16.0	724	287,111	100.0



● 歳出

(△印 減)

区分 款別	17年度				16年度	
	歳出決算額 (千円)	構成比 (%)	増減率 (%)	市民一人当り 決算額 (円)	歳出決算額 (千円)	構成比 (%)
事業費	142,807	62.2	△ 3.4	429	147,841	56.1
公債費	86,847	37.8	△ 24.8	261	115,501	43.9
予備費	0	0.0	0.0	0	0	0.0
計	229,654	100.0	△ 12.8	690	263,342	100.0

6. 交通災害共済事業特別会計決算額

● 歳入

(△印 減)

区分 款別	17年度				16年度	
	歳入決算額 (千円)	構成比 (%)	増減率 (%)	市民一人当り 決算額 (円)	歳入決算額 (千円)	構成比 (%)
共済会費収入	57,850	91.2	△ 2.7	174	59,479	95.2
財産収入	0	0.0	皆減	0	1	0.0
繰入金	5,600	8.8	86.7	17	3,000	4.8
繰越金	6	0.0	△ 60.0	0	15	0.0
諸収入	1	0.0	0.0	0	1	0.0
計	63,457	100.0	1.5	191	62,496	100.0

● 歳出

区分 款別	17年度				16年度	
	歳出決算額 (千円)	構成比 (%)	増減率 (%)	市民一人当り 決算額 (円)	歳出決算額 (千円)	構成比 (%)
事業費	63,438	100.0	1.5	191	62,490	100.0
計	63,438	100.0	1.5	191	62,490	100.0

交通災害共済加入状況

(△印 減)

区分	平成17年度	平成16年度	増減率
加入者数(人)	115,840	119,099	△ 2.7
会費(千円)	57,851	59,480	△ 2.7
加入率(%)	34.81	35.85	

見舞金支払状況(平成17年度分)

区分	死亡	障害	遺児 見舞金	差額	入院 見舞金	計
人員(人)	8	1,063	0	4	(90)	1,075
金額(千円)	8,000	50,680	0	423	1,631	60,734

※遺児見舞金人数と入院見舞金人数は合計には含みません。

用語解説

**競輪事業特別会計** …… 西武園競輪場にて実施されている川越市営競輪に関する事業を経理する会計。

**川越駅東口公共地下駐車場事業特別会計** …… 川越駅東口公共地下駐車場の運営事業を経理する会計。

**交通災害共済事業特別会計** …… 共済加入者からの加入金により交通事故で災害を受けた加入者に対して見舞金を支払う交通災害共済の事業を経理する会計。

## 7. 農業集落排水事業特別会計決算額

### ● 歳入

(△印 減)

区分 款別	17年度				16年度	
	歳入決算額 (千円)	構成比 (%)	増減率 (%)	市民一人当り 決算額 (円)	歳入決算額 (千円)	構成比 (%)
分担金及び負担金	21,031	10.8	△ 14.0	63	24,460	4.2
県支出金	24,940	12.9	△ 88.9	75	225,100	38.4
繰入金	59,293	30.6	△ 24.5	178	78,534	13.4
繰越金	66,925	34.5	7.0	201	62,555	10.7
諸収入	8,773	4.5	11.3	27	7,881	1.3
市債	12,900	6.7	△ 93.1	39	188,000	32.0
計	193,862	100.0	△ 66.9	583	586,530	100.0

### ● 歳出

(△印 減)

区分 款別	17年度				16年度	
	歳出決算額 (千円)	構成比 (%)	増減率 (%)	市民一人当り 決算額 (円)	歳出決算額 (千円)	構成比 (%)
農業集落排水総務費	48,841	28.4	39.2	147	35,092	6.7
農業集落排水事業費	108,818	63.3	△ 77.2	327	477,406	91.9
公債費	14,274	8.3	100.8	43	7,107	1.4
予備費	0	0.0	0.0	0	0	0.0
計	171,933	100.0	△ 66.9	517	519,605	100.0

\* 市民一人当り決算額は平成18年3月31日現在の人口332,751人にて算出。

#### 用語解説

**農業集落排水事業特別会計** …… 農業集落における公共用水域保全のために行われる生活排水等の下水処理に係る事業について経理する会計。

平成17年度 水道事業決算報告書

収益的収入及び支出

収入

(単位:千円)

区分	予算額	決算額	予算額に比べ決算額の増( )減	備考 (うち仮受消費税)
第1款 水道事業収益	6,837,540	6,985,404	147,864	319,425
第1項 営業収益	6,807,649	6,947,693	140,044	318,072
第2項 営業外収益	29,871	37,553	7,682	1,351
第3項 特別利益	20	158	138	2

支出

(単位:千円)

区分	予算額	決算額	不用額	備考 (うち仮払消費税)
第1款 水道事業費用	6,547,196	6,411,604	135,592	170,508
第1項 営業費用	5,799,954	5,677,613	122,341	170,127
第2項 営業外費用	713,761	712,700	1,061	0
第3項 特別損失	33,481	21,291	12,190	381
第4項 予備費	0	0	0	0

資本的収入及び支出

収入

(単位:千円)

区分	予算額	決算額	予算額に比べ決算額の増( )減	備考 (うち仮受消費税)
第1款 資本的収入	381,581	410,360	28,779	6,649
第1項 企業債	195,000	195,000	0	0
第2項 資本剰余金	186,571	215,267	28,696	6,644
第3項 固定資産売却代金	10	93	83	5

支出

(単位:千円)

区分	予算額	決算額	翌年度繰越額	不用額	備考(うち仮払消費税)
第1款 資本的支出	2,904,657	2,561,412	289,016	54,229	53,932
第1項 建設改良費	1,633,774	1,291,534	289,016	53,224	53,932
第2項 企業債償還金	1,269,883	1,269,878	0	5	0
第3項 予備費	1,000	0	0	1,000	0

資本的収入額が資本的支出額に不足する額 2,151,052 千円は、当年度消費税資本的収支調整額 47,283 千円、減債積立金 550,000 千円、建設改良積立金 200,000 千円及び過年度損益勘定留保資金 1,353,769 千円で補てんした。

平成17年度 公共下水道事業決算報告書

収益的収入及び支出

収入

(単位:千円)

区分	予算額	決算額	予算額に比べ決算 額の増( )減	備考 (うち仮受消費税)
第1款 下水道事業収益	5,427,242	5,395,309	31,933	127,067
第1項 営業収益	3,305,291	3,277,524	27,767	126,973
第2項 営業外収益	2,121,931	2,115,760	6,171	81
第3項 特別利益	20	2,025	2,005	13

支出

(単位:千円)

区分	予算額	決算額	不用額	備考 (うち仮払消費税)
第1款 下水道事業費用	7,670,826	7,498,386	172,440	86,245
第1項 営業費用	4,280,246	4,153,506	126,740	85,962
第2項 営業外費用	1,022,318	1,011,079	11,239	151
第3項 特別損失	2,364,262	2,333,801	30,461	132
第4項 予備費	4,000	0	4,000	0

資本的収入及び支出

収入

(単位:千円)

区分	予算額	決算額	予算額に比べ決算 額の増( )減	備考 (うち仮受消費税)
第1款 資本的収入	1,950,842	1,917,577	33,265	0
第1項 企業債	1,441,900	1,393,600	48,300	0 (うち起債前借分) 763,300
第2項 資本剰余金	508,932	523,977	15,045	0
第3項 固定資産売却代金	10	0	10	0

支出

(単位:千円)

区分	予算額	決算額	翌年度繰越額	不用額	備考 (うち 仮払消費税)
第1款 資本的支出	3,576,254	3,412,696	89,220	74,338	73,931
第1項 建設改良費	2,079,594	1,923,250	89,220	67,124	73,931
第2項 企業債償還金	1,495,660	1,489,446	0	6,214	0
第3項 予備費	1,000	0	0	1,000	0

資本的収入額(決算額に前年度から繰り越された支出の財源に充当した額4,724千円を加えた額。)が資本的支出額に不足する額1,490,395千円は、当年度消費税資本的収支調整額58,620千円、過年度損益勘定留保資金464,206千円及び当年度損益勘定留保資金967,569千円で補てんした。

## ■ 公共施設の整備状況

項 目	平成17年度	平成16年度
道路改良率	40.3%	40.0%
道路舗装率	71.9%	72.0%
自動車交通不能道比率	12.9%	13.0%
交通不能橋比率	11.3%	11.4%
永久橋比率	98.9%	98.8%
都市計画区域内人口1人当り都市公園等面積	4.5㎡	4.4㎡
公私立幼稚園保育所施設充足率	121.5%	121.0%
し尿衛生処理率	100.0%	100.0%
ごみ焼却等処理率	87.0%	88.5%
ごみ処理収集率	100.0%	100.0%
上水道普及率	99.9%	99.9%
公共下水道普及率（人口比）	84.6%	84.6%
公共下水道普及率（面積比）	32.0%	31.9%
公共下水道実施率	97.3%	97.1%

※ 平成16年度・平成17年度市町村公共施設状況調査に準じた調査による。

### 用語解説

- 道路改良率** …… 国の規格に適合する道路の長さの、川越市が管理する道路の長さに対する割合。
- 道路舗装率** …… 国の規格に沿って舗装された道路の長さの、川越市が管理する道路の長さに対する割合。
- 自動車交通不能道比率** …… 幅員や勾配等により最大積載量4tトラックが通ることができない道路の長さの、川越市が管理する道路の長さに対する割合。
- 交通不能橋比率** …… 耐荷荷重2t以下もしくは最大積載量4tトラックが通れる幅がない橋の長さの、川越市が管理する橋の長さに対する割合。
- 永久橋比率** …… 鋼、コンクリート、石で造られた橋の長さの、川越市が管理する橋の長さに対する割合。
- 公私立幼稚園保育所施設充足率** …… 幼稚園の定員数と保育園の定員数（乳児は除く）の、川越市の幼児人口に対する割合。
- ごみ焼却等処理率** …… 1年間に焼却や高速堆肥化といった方法によって処理されたごみの重量の、年間総排出重量に対する割合。

## ■ 平成18年度予算に対する収入及び支出の概況 (平成18年9月30日現在)

### 1. 一般会計

#### 歳入

(△印 減)

款別	区分	予算現額		収入済額		予算現額と収入 済額との比較 (B-A) 千円	予算対比 (B/A) %
		A 千円	千円	B 千円	千円		
市	税	49,090,036		28,710,184		△ 20,379,852	58.4
地方	譲与税	3,322,092		1,430,744		△ 1,891,348	43.0
	利子割交付金	153,000		64,916		△ 88,084	42.4
	配当割交付金	51,171		68,267		17,096	133.4
	株式等譲渡所得割交付金	191,492		433		△ 191,059	0.2
	ゴルフ場利用税交付金	90,000		38,362		△ 51,638	42.6
	地方消費税交付金	3,135,137		1,696,962		△ 1,438,175	54.1
	自動車取得税交付金	760,000		246,895		△ 513,105	32.4
	地方特例交付金	1,450,830		1,450,830		0	100.0
	地方交付税	400,000		0		△ 400,000	0.0
	交通安全対策特別交付金	62,000		42,921		△ 19,079	69.2
	分担金及び負担金	821,502		335,710		△ 485,792	40.8
	使用料及び手数料	1,690,640		902,518		△ 788,122	53.3
	国庫支出金	7,850,007		2,874,188		△ 4,975,819	36.6
	県支出金	2,550,208		412,608		△ 2,137,600	16.1
	財産収入	1,595,534		427,667		△ 1,167,867	26.8
	寄附金	1,600		3,459		1,859	216.1
	繰入金	2,878,660		0		△ 2,878,660	0.0
	繰越金	2,540,671		3,312,421		771,750	130.3
	諸収入	4,235,741		665,775		△ 3,569,966	15.7
	市債	7,210,900		0		△ 7,210,900	0.0
	歳入合計	90,081,221		42,684,860		△ 47,396,361	47.3

前年度からの継続費通次繰越財源等(国庫支出金175,097千円、県支出金49,390千円、繰越金240,671千円、市債569,000千円)を含む。

#### 歳出

款別	区分	予算現額		支出済額		予算現額と支出 済額との比較 (A-B) 千円	予算対比 (B/A) %
		A 千円	千円	B 千円	千円		
議	会費	668,512		314,171		354,341	46.9
総	務費	9,673,557		3,217,516		6,456,041	33.2
民	生費	28,112,492		10,016,170		18,096,322	35.6
衛	生費	11,727,469		4,945,689		6,781,780	42.1
労	働費	407,155		244,917		162,238	60.1
農	林水産業費	1,178,906		489,257		689,649	41.5
商	工費	2,557,975		1,367,045		1,190,930	53.4
土	木費	8,960,620		2,061,914		6,898,706	23.0
消	防費	3,857,976		1,777,723		2,080,253	46.0
教	育費	13,300,266		4,840,425		8,459,841	36.3
災	害復旧費	2,000		0		2,000	0.0
公	債費	8,230,031		3,216,095		5,013,936	39.0
諸	支出金	1,284,262		711,822		572,440	55.4
予	備費	120,000		0		120,000	0.0
	歳出合計	90,081,221		33,202,744		56,878,477	36.8

前年度からの継続費通次繰越額等(民生費58,817千円、衛生費1千円、土木費407,422千円、教育費560,660千円、諸支出金7,258千円)を含む。

2. 特別会計

歳入

(△印 減)

会計別	区分	予算現額		収入済額		予算現額と収入 済額との比較 (B-A) 千円	予算対比 (B/A) %
		A	千円	B	千円		
	国民健康保険	27,992,110		9,883,017		△ 18,109,093	35.3
	老人保健医療	20,427,966		7,935,183		△ 12,492,783	38.8
	診療	390,000		63,331		△ 326,669	16.2
	介護保険	10,424,503		4,439,832		△ 5,984,671	42.5
	母子寡婦福祉資金貸付	87,200		89,957		2,757	103.1
	競輪	3,051,000		17,755		△ 3,033,245	0.5
	公共地下駐車場	229,600		92,243		△ 137,357	40.1
	交通災害共済	65,276		56,815		△ 8,461	87.0
	農業集落排水	92,100		23,663		△ 68,437	25.6
	西口土地区画整理	191,500		11,171		△ 180,329	5.8
	合計	62,951,255		22,612,967		△ 40,338,288	35.9

歳出

会計別	区分	予算現額		支出済額		予算現額と支出 済額との比較 (A-B) 千円	予算対比 (B/A) %
		A	千円	B	千円		
	国民健康保険	27,992,110		12,192,670		15,799,440	43.5
	老人保健医療	20,427,966		8,116,531		12,311,435	39.7
	診療	390,000		156,854		233,146	40.2
	介護保険	10,424,503		4,048,875		6,375,628	38.8
	母子寡婦福祉資金貸付	87,200		25,321		61,879	29.0
	競輪	3,051,000		5,423		3,045,577	0.1
	公共地下駐車場	229,600		66,556		163,044	28.9
	交通災害共済	65,276		31,168		34,108	47.7
	農業集落排水	92,100		36,427		55,673	39.5
	西口土地区画整理	191,500		68,738		122,762	35.8
	合計	62,951,255		24,748,563		38,202,692	39.3

## 住民の税負担状況 (平成18年9月30日現在)

税目	区分	予算額 千円	調定額			収入済額		
			A 千円	構成比 %	市民一人当り 円	一世帯当り 円	B 千円	収入率 (B/A) %
市税総額		49,090,036	51,576,320	100.0	154,906	390,919	28,710,184	55.6
市民税		22,663,846	23,323,448	45.2	70,050	176,779	12,464,500	53.4
固定資産税		20,249,835	22,748,939	44.1	68,325	172,424	12,425,528	54.6
軽自動車税		285,072	313,815	0.6	942	2,379	276,319	88.0
市たばこ税		2,008,107	1,009,472	2.0	3,032	7,651	842,736	83.4
特別土地保有税		20	45,319	0.1	136	343	60	0.1
事業所税		1,326,532	1,206,481	2.3	3,624	9,144	1,132,800	93.8
都市計画税		2,556,624	2,928,846	5.7	8,797	22,199	1,568,241	53.5

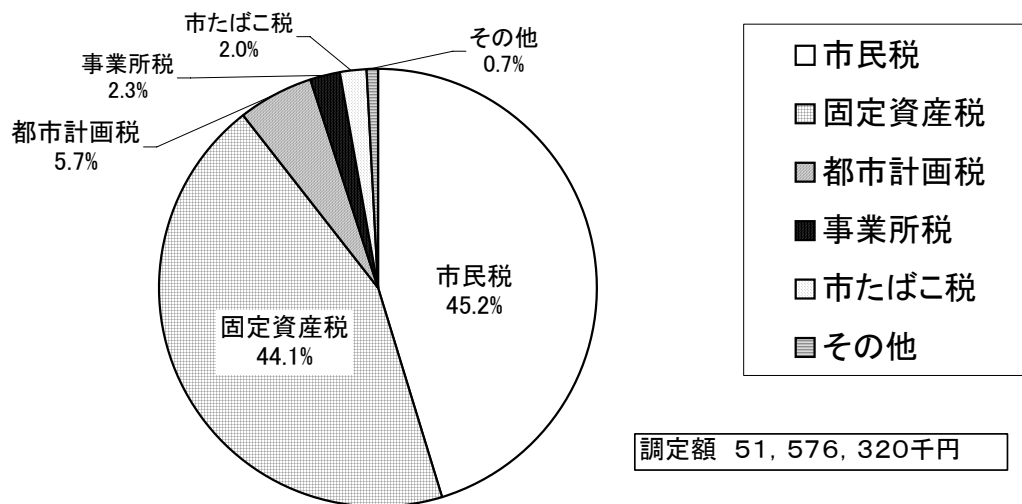
平成18年9月30日現在

住民数 332,585人

(外国人含む)

世帯数 128,517世帯

### 税目別割合(調定額)



#### 用語解説

**市民税** ... 法人・個人の所得に対して課される税金。

**固定資産税** ... 土地、家屋、償却資産に対して課される税金。

**都市計画税** ... 都市計画事業等にあてるため、市街化区域に所在する土地、家屋に対して課される税金。

**事業所税** ... 一定規模以上の事業所に対して課される税金。

**市たばこ税** ... たばこに対して課される税金。

**グラフ中のその他** ... 軽自動車税、特別土地保有税。



## ■ 市債現在高 (平成18年9月30日現在)

区 分		金額 (千円)	
一 般 会 計 債	普 通 債	総務債	2,739,615
		民生債	1,524,983
		保育所債	917,977
		衛生債	8,930,178
		労働債	65,845
		農林水産業債	417,021
		商工債	959,804
		土木債	13,080,415
		公営住宅債	956,062
		消防債	49,919
		教育債	7,990,784
		義務教育債	6,420,173
		合計	44,052,776
	そ の 他	同和対策債	25,291
減税補てん債		12,734,431	
税収補てん債		1,086,827	
臨時財政対策債		15,753,348	
合計	29,599,897		
一般会計債合計		73,652,673	

区 分	金額 (千円)
母子寡婦福祉資金貸付事業債	297,235
公共地下駐車場事業債	251,702
農業集落排水事業債	661,487
西口土地区画整理事業債	436,245
水道事業債	11,978,410
公共下水道事業債	23,397,345
特別会計債合計	37,022,424

区 分	金額 (千円)
一般会計債合計	73,652,673
特別会計債合計	37,022,424
総合計	110,675,097

## ■ 市有財産の現在高 (平成18年9月30日現在)

### 1. 土地・建物(道路・水路を除く。)

区 分		面積 (㎡)	価格 (千円)
土 地	行政財産	2,475,286.51	156,639,334
	普通財産	184,177.17	11,360,564
	計	2,659,463.68	167,999,898
建 物	行政財産	682,514.06	113,962,122
	普通財産	5,430.39	1,142,686
	計	687,944.45	115,104,808

### 2. 基金(積立基金)

基 金 名	金額 (千円)
財政調整基金	1,721,261
り災救助基金	6,830
福祉基金	41,463
特別公共施設整備基金	0
公共施設整備基金	1,699
商業振興施設整備基金	47,440
職員退職手当基金	4,597,731
初雁公園整備基金	266,453
緑の基金	149,385
庁舎建設基金	563,176
平和基金	50,280
国民健康保険支払基金	103,717
交通災害共済基金	7,450
介護保険保険給付費準備基金	370,616
計	7,927,501

### 用語解説

**行政財産** …… 庁舎、学校等の建物や敷地といった公用・公共のために使用されるもの。

**普通財産** …… 行政財産以外の公有財産。

水道事業の業務状況  
(平成18年9月30日)

1 事業の概況

市民生活にとって水道水は必要不可欠な存在です。水道水を市民の皆様に安定的に供給するために、平成18年度も老朽化した施設の更新や改良を計画的に進めております。なお、15年度からの継続事業の4箇年目として浄水場の整備事業(主に機械・電気設備の更新)を進めております。

平成18年度に予定しております建設事業の主な内容は以下のとおりです。

(1) 浄水場整備事業

中福受水場更新事業(電気設備その他更新及び滅菌室建屋築造)

仙波浄水場更新事業(自家発電設備更新)

(2) その他の建設改良事業

配水管の新設改良事業 21,230m

次に業務の執行状況につきましては、主なものでは給水装置の新設工事件数は年間約1,680件を予定しているところ810件(48.2%)を執行し、配水量は年間予定42,027千 $m^3$ に対し21,371千 $m^3$ (50.9%)を執行しております。

一方、料金収入のもととなる使用水量につきましては、年間予定38,664千 $m^3$ に対し19,335千 $m^3$ (50.0%)を執行し、これによる収入額は、年間予定6,144,286千円に対し、3,079,153千円(50.1%)となっております。

2 収支の状況

収入	予算現額(千円)	収入済額(千円)	予算対比(%)
収益的収入	6,914,427	3,438,628	49.7
資本的収入	724,667	150,695	20.8

支出	予算現額(千円)	支出済額(千円)	予算対比(%)
収益的支出	6,549,543	2,003,782	30.6
資本的支出	3,335,002	1,054,148	31.6

収益的収支：家庭への給水や泉水の受水などの営業活動に伴う収入と支出

資本的収支：浄水場を整備するなど設備投資に伴う収入と支出

浄水場別配水量（４月～９月）

浄水場	配水量（ $m^3$ ）
郭町浄水場	128,520
新宿浄水場	102,290
霞ヶ関第一浄水場	172,750
今福浄水場	57,820
伊佐沼浄水場	188,210
仙波浄水場	1,026,770
霞ヶ関第二浄水場	4,909,480
中福受水場	14,785,284
合計	21,371,124

給水工事件数（４月～９月）

給水工事	件数（件）
新設工事	810
改造・撤去工事等	1,034
合計	1,844

口径別使用水量（４月～９月）

種別	使用水量（ $m^3$ ）
Ø 13	3,611,685
Ø 20	11,925,157
Ø 25	907,329
Ø 30	518,680
Ø 40	571,608
Ø 50	551,094
Ø 75	703,700
Ø 100	367,891
Ø 150	154,492
公衆浴場用	5,260
臨時用	282
プール用	17,990
合計	19,335,168

公共下水道事業の業務状況  
(平成18年9月30日)

1 事業の概況

市民生活にとって下水道は、生活環境の改善及び公衆衛生の向上、市街地における浸水の防除をはじめとした都市基盤であるとともに、河川等の水質を保全するためにも重要な施設です。このような下水道施設の整備拡充のため、平成18年度も施設整備を計画的に推進するとともに、老朽化した施設の更新や改良を進めております。

平成18年度に予定しております建設事業の主な内容は以下のとおりです。

(1) 公共下水道施設拡張

汚水及び雨水管渠築造工事(3,188m)

合流式下水道雨水吐室改良工事(スクリーン設置) 2箇所

(2) 公共下水道施設改良

処理場、ポンプ場及び管渠改修工事

事業の執行状況は、施設拡張費については年間予定額895,196千円に対し、145,080千円(16.2%)を執行し、施設改良費は年間予定906,752千円に対し43,404千円(4.8%)を執行しました。

次に、主な収入であります下水道使用料は、予定収入額2,697,160千円に対し1,331,446千円(49.4%)となっております。

2 収支の状況

収入	予算現額(千円)	収入済額(千円)	予算対比(%)
収益的収入	5,348,042	3,169,019	59.3
資本的収入	1,561,497	259,892	16.6

支出	予算現額(千円)	支出済額(千円)	予算対比(%)
収益的支出	5,347,533	1,118,133	20.9
資本的支出	3,333,193	826,411	24.8

収益的収支：汚水処理などの営業活動に伴う収入と支出

資本的収支：施設整備などの設備投資に伴う収入と支出

