

市民生活

人口密度
(平成25年1月1日)



3,176人/平方km

世帯
(平成25年1月1日)



1世帯 2.4人

転入
(平成24年)



1日に 43.5人

転出
(平成24年)



1日に 38.1人

結婚
(平成24年)



1日に 4.8組

離婚
(平成24年)




1日に 1.5組

出生
(平成24年)



1日に 7.9人

死亡
(平成24年)




1日に 8.0人

乗用車
(平成24年4月1日)



1世帯に 1.0台

川越駅乗車人員
(平成23年度)



1日当たり 97,084人

交通事故
(平成24年)



1日に 24.7件

救急車出動
(平成24年)



1日に 42.6回

火災
(平成24年)



1日に 0.3件

消防職員
(平成24年4月1日)



807人に 1人

配水量
(平成24年)



1日1人当たり 319ℓ

ごみ
(平成23年度)



1日1人当たり 829g

医師
(平成24年1月1日)




450人に 1人

刑法犯罪
(平成24年)



1日に 11.6件

市税
(平成23年度)




1人当たり 156,112円

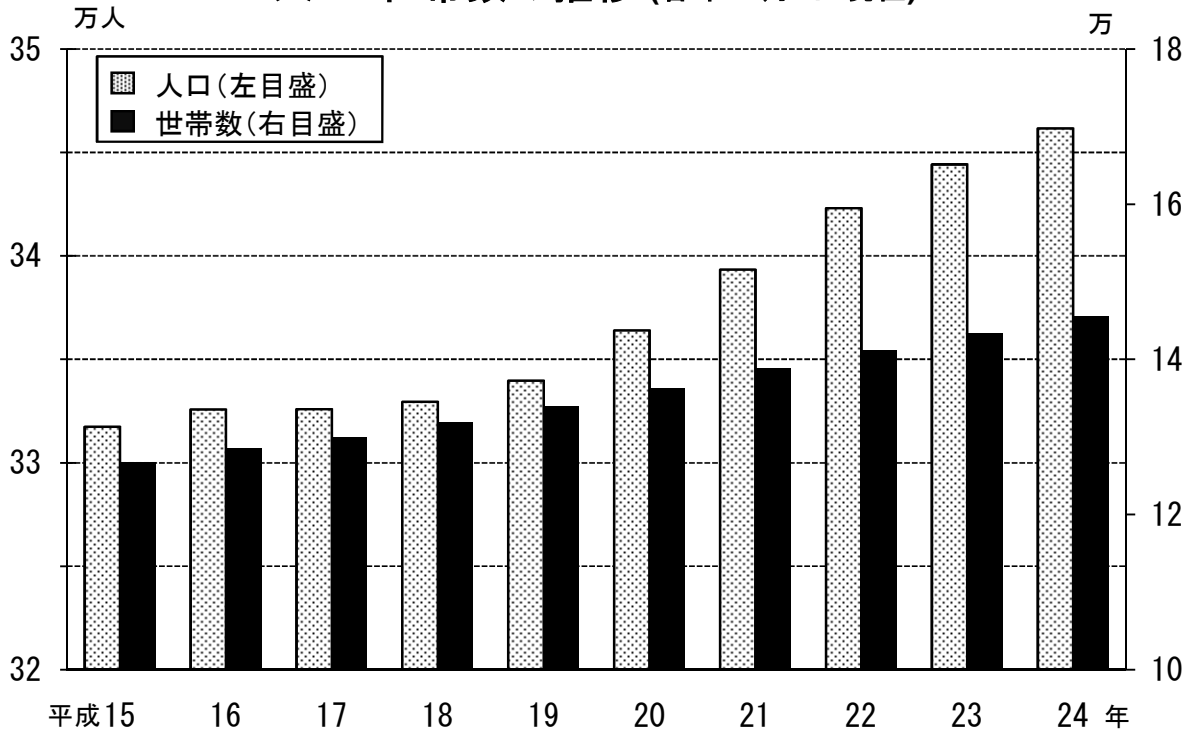
市職員
(平成24年4月1日)



148人に 1人

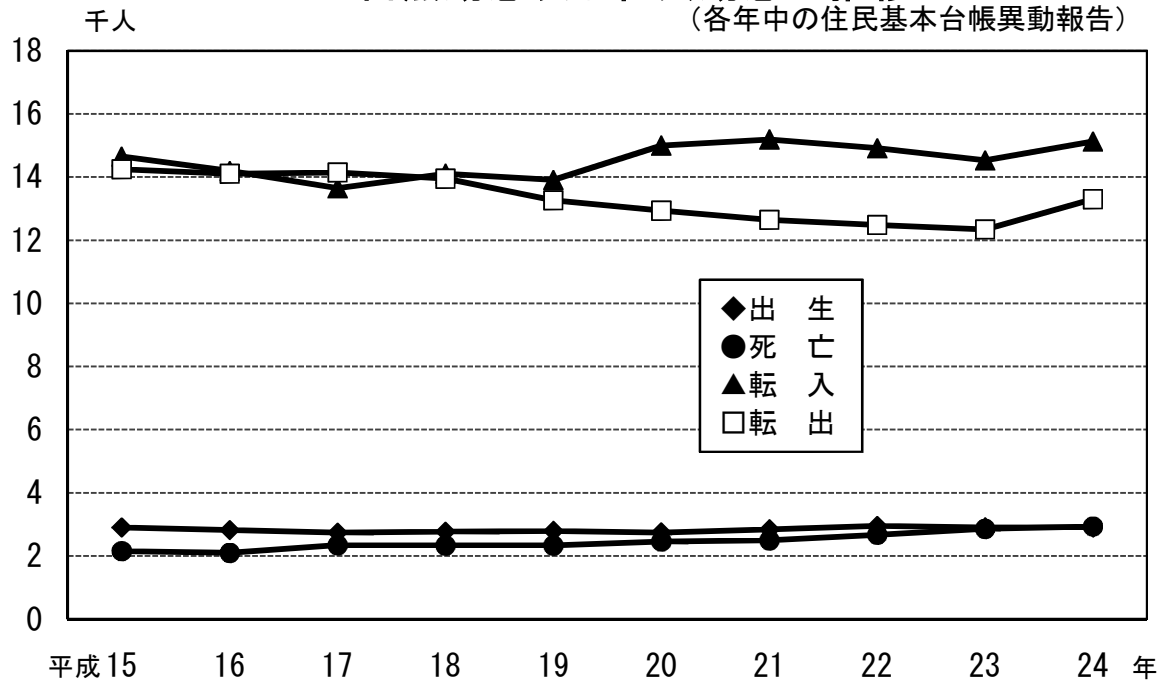


人口・世帯数の推移 (各年10月1日現在)



人口自然動態及び社会動態の推移

(各年中の住民基本台帳異動報告)



人口ピラミッド

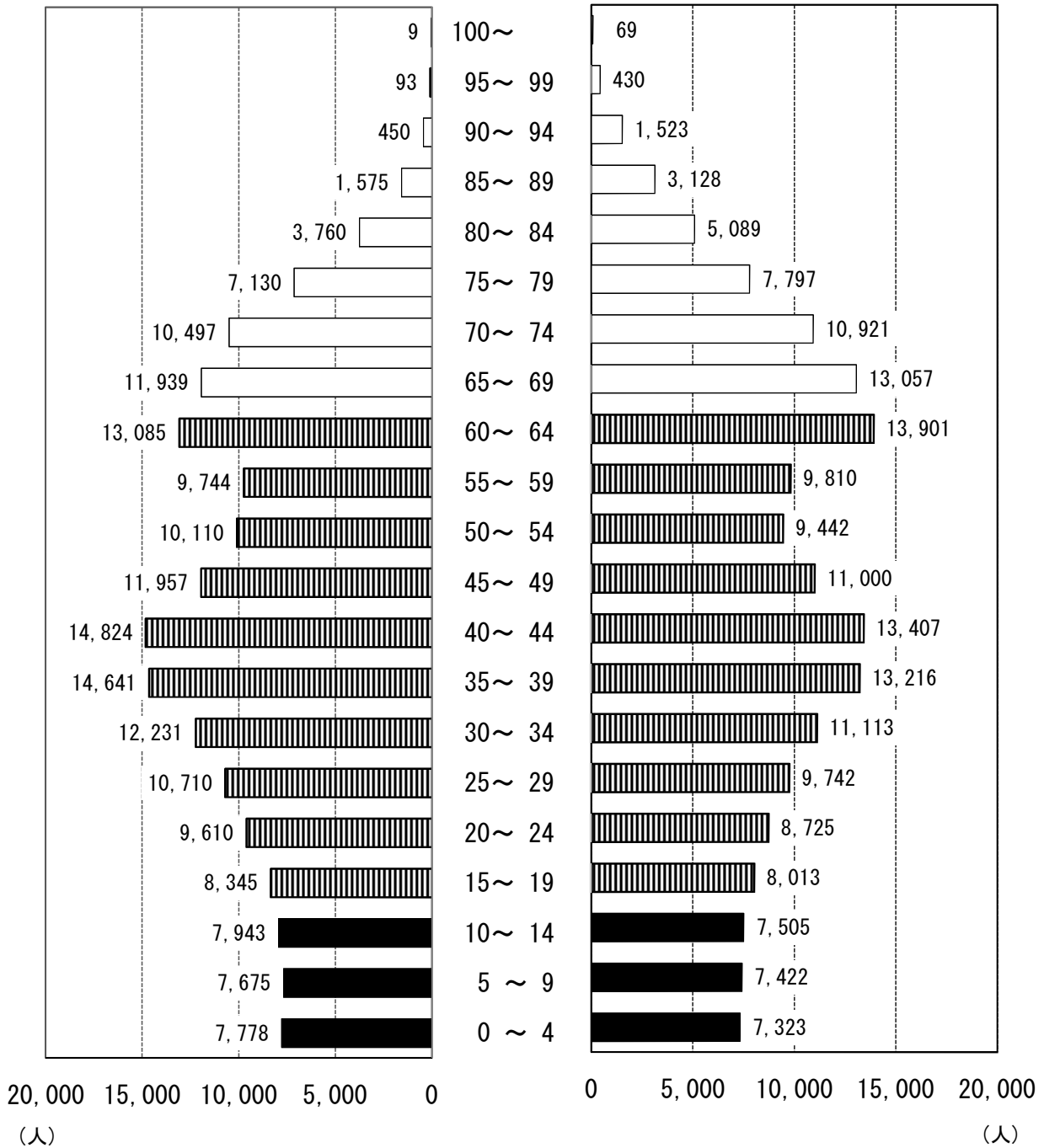
(5歳階級別)

(平成25年1月1日現在)

男 174,106 人

年 齢

女 172,633 人



	人	%
住民基本台帳人口(平成25年1月1日現在)	346,739	100.0
{ 老年人口(65歳以上)	77,467	22.3
{ 生産年齢人口(15~64歳)	223,626	64.5
{ 年少人口(15歳未満)	45,646	13.2

