

## 川越市施設カルテ

施設名	菅間学校給食センター		
大分類	行政関連施設	中分類	給食施設
所在地	川越市菅間字石橋18-9		
所管	学校教育部学校給食課		



基本情報								
設置根拠	川越市立学校給食センター設置及び管理条例			運営形態	直営			
設置目的	学校給食法に基づく学校給食の実施に関し、経済負担及び管理運営の合理化をはかるため							
休館日	土日・祝日・年末年始等		開館時間 (備考)	8:30 ~ 17:00 (—)				
複合施設情報	—							
都市計画	都市計画区域	市街化調整区域	立地適正化計画	都市機能誘導区域	—	防災関係	指定避難所	—
	用途地域	—		居住誘導区域	—		指定緊急避難場所	—

建物等情報								
敷地面積 (内借地)	9,908㎡ ( 0㎡ )	延床面積 (内賃借)	5,700㎡ ( 0㎡ )	建築年度	2005年度			
	構造		鉄骨造					
階数	地上 2階 地下 0階	バリアフリー 情報	車いす用エレベーター	○	スロープ	○	自動ドア	—
駐車場	0台		手すり	○	多目的トイレ	○	点字ブロック	○
備考	—							

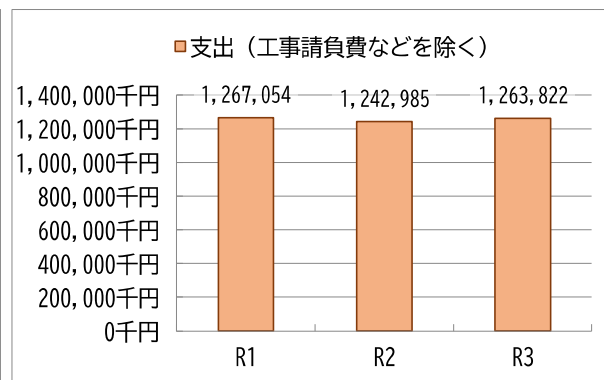
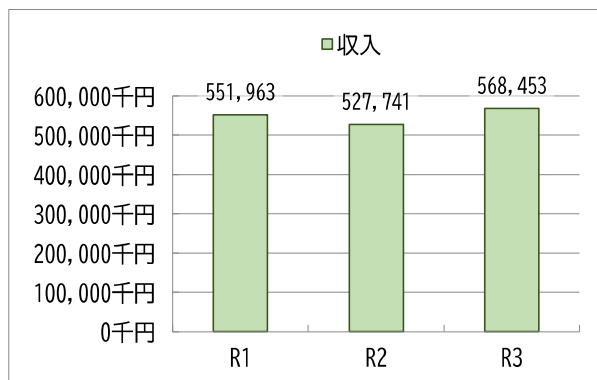
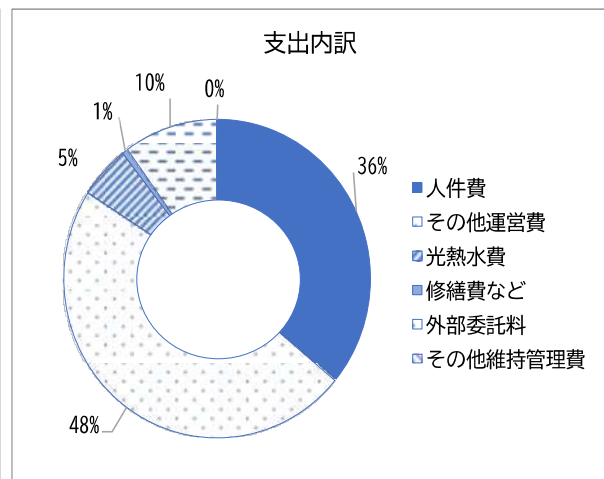
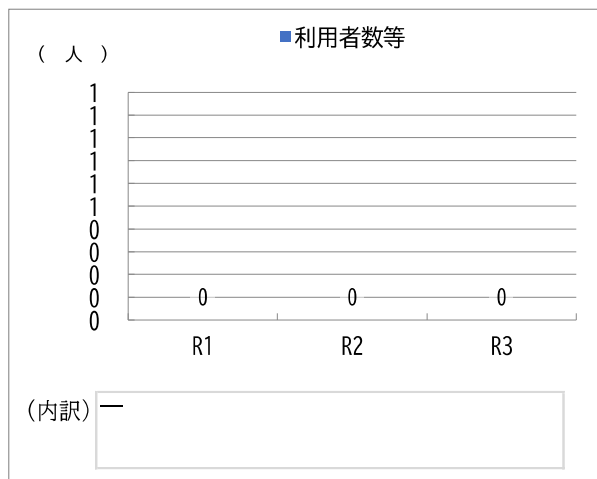
利用状況			
項目	R1	R2	R3
開館日数	240 日	241 日	241 日
利用者数等	— 人	— 人	— 人
	(内訳) —		
備考	—		

貸室情報							
	名称	面積	R3使用率		名称	面積	R3使用率
貸室1	—	—	—	貸室8	—	—	—
貸室2	—	—	—	貸室9	—	—	—
貸室3	—	—	—	貸室10	—	—	—
貸室4	—	—	—	貸室11	—	—	—
貸室5	—	—	—	貸室12	—	—	—
貸室6	—	—	—	貸室13	—	—	—
貸室7	—	—	—	貸室14	—	—	—
備考	—						

コスト情報					
		R1	R2	R3	
収入	使用料等収入	0千円	0千円	81千円	
	その他収入	551,963千円	527,741千円	568,372千円	
	収入合計	551,963千円	527,741千円	568,453千円	
支出	運営費	人件費	466,435千円	463,620千円	455,587千円
		その他運営費	599,401千円	579,638千円	607,101千円
	維持管理費	光熱水費	60,970千円	54,510千円	67,927千円
		修繕費など	15,205千円	17,653千円	7,875千円
		外部委託料	124,806千円	127,383千円	125,087千円
		内指定管理料	0千円	0千円	0千円
		その他維持管理費	237千円	182千円	245千円
	支出合計(工事請負費などを除く)	1,267,054千円	1,242,985千円	1,263,822千円	
	(参考) 工事請負費など	8,580千円	0千円	0千円	
収支(工事請負費などを除く)	-715,092千円	-715,244千円	-695,369千円		
備考	—				

利用者1人あたりの支出	—	1㎡あたりの支出	221,739円/㎡
-------------	---	----------	------------

### データの推移と内訳



## 川越市施設カルテ

施設名	菅間第二学校給食センター		
大分類	行政関連施設	中分類	給食施設
所在地	川越市菅間字石橋18-1		
所管	学校教育部学校給食課		



基本情報								
設置根拠	川越市立学校給食センター設置及び管理条例			運営形態	PFI			
設置目的	学校給食法に基づく学校給食の実施に関し、経済負担及び管理運営の合理化をはかるため							
休館日	土日・祝日・年末年始等		開館時間 (備考)	8:30 ~ 17:00 ( — )				
複合施設情報	—							
都市計画	都市計画区域	市街化調整区域	立地適正化計画	都市機能誘導区域	—	防災関係	指定避難所	—
	用途地域	—		居住誘導区域	—		指定緊急避難場所	—

建物等情報								
敷地面積 (内借地)	13,154㎡ ( 0㎡ )		延床面積 (内賃借)	7,370㎡ ( 0㎡ )		建築年度	2017年度	
						構造	鉄骨造	
階数	地上 2階 地下 0階	バリアフリー 情報	車いす用エレベーター	○	スロープ	○	自動ドア	○
駐車場	0台		手すり	○	多目的トイレ	○	点字ブロック	○
備考	—							

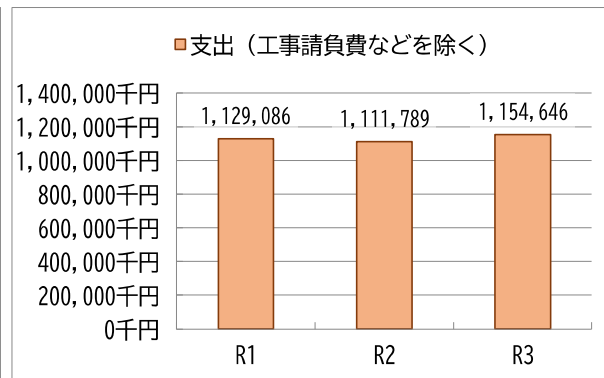
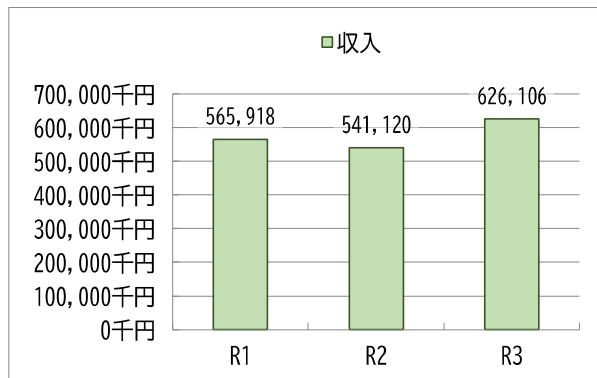
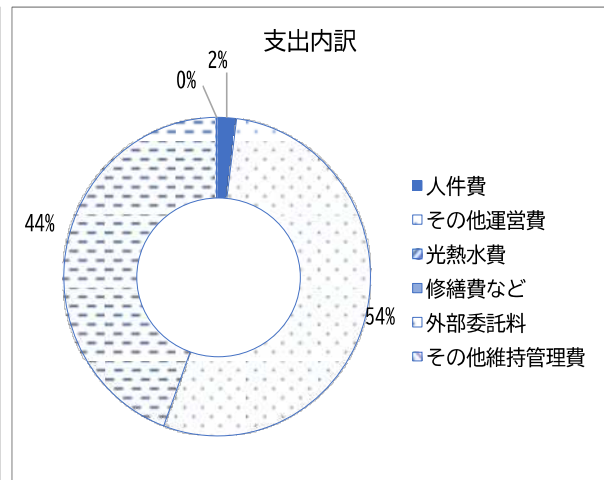
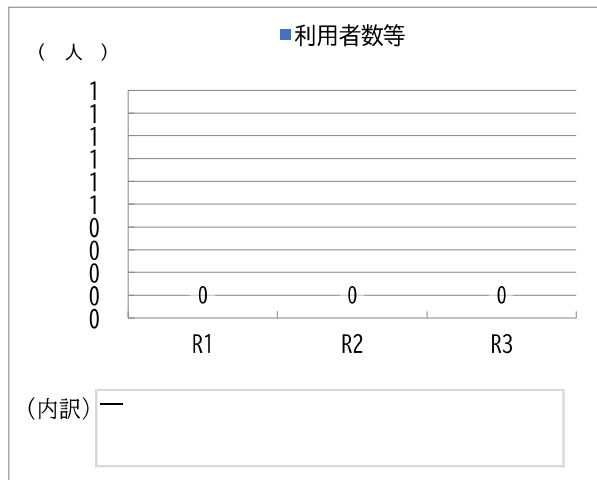
利用状況			
項目	R1	R2	R3
開館日数	240 日	241 日	241 日
利用者数等	— 人	— 人	— 人
	(内訳) —		
備考	—		

貸室情報							
	名称	面積	R3使用率		名称	面積	R3使用率
貸室1	—	—	—	貸室8	—	—	—
貸室2	—	—	—	貸室9	—	—	—
貸室3	—	—	—	貸室10	—	—	—
貸室4	—	—	—	貸室11	—	—	—
貸室5	—	—	—	貸室12	—	—	—
貸室6	—	—	—	貸室13	—	—	—
貸室7	—	—	—	貸室14	—	—	—
備考	—						

コスト情報					
		R1	R2	R3	
収入	使用料等収入	0千円	0千円	897千円	
	その他収入	565,918千円	541,120千円	625,209千円	
	収入合計	565,918千円	541,120千円	626,106千円	
支出	運営費	人件費	22,944千円	24,059千円	23,580千円
		その他運営費	591,734千円	573,461千円	619,095千円
	維持管理費	光熱水費	0千円	0千円	0千円
		修繕費など	0千円	39千円	0千円
		外部委託料	513,657千円	513,905千円	510,876千円
		内指定管理料	0千円	0千円	0千円
		その他維持管理費	751千円	325千円	1,095千円
	支出合計(工事請負費などを除く)		1,129,086千円	1,111,789千円	1,154,646千円
	(参考) 工事請負費など		21,159千円	21,171千円	21,182千円
収支(工事請負費などを除く)		-563,168千円	-570,669千円	-528,541千円	
備考		-			

利用者1人あたりの支出	—	1㎡あたりの支出	156,658円/㎡
-------------	---	----------	------------

### データの推移と内訳



## 川越市施設カルテ

施設名	今成学校給食センター		
大分類	行政関連施設	中分類	給食施設
所在地	川越市今成2丁目35-5		
所管	学校教育部学校給食課		



基本情報								
設置根拠	川越市立学校給食センター設置及び管理条例			運営形態	直営			
設置目的	学校給食法に基づく学校給食の実施に関し、経済負担及び管理運営の合理化をはかるため							
休館日	土日・祝日・年末年始等		開館時間 (備考)	8:30 ~ 17:00 ( — )				
複合施設情報	—							
都市計画	都市計画区域	市街化調整区域	立地適正化計画	都市機能誘導区域	—	防災関係	指定避難所	—
	用途地域	—		居住誘導区域	—		指定緊急避難場所	—

建物等情報								
敷地面積 (内借地)	5,476㎡ ( 1,997㎡ )		延床面積 (内賃借)	3,272㎡ ( 0㎡ )		建築年度	1992年度	
						構造	鉄骨造	
階数	地上 2階 地下 0階	バリアフリー 情報	車いす用エレベーター	—	スロープ	○	自動ドア	—
駐車場	0台		手すり	○	多目的トイレ	—	点字ブロック	—
備考	—							

利用状況			
項目	R1	R2	R3
開館日数	240 日	241 日	241 日
利用者数等	— 人	— 人	— 人
	(内訳) —		
備考	—		

貸室情報							
	名称	面積	R3使用率		名称	面積	R3使用率
貸室1	—	—	—	貸室8	—	—	—
貸室2	—	—	—	貸室9	—	—	—
貸室3	—	—	—	貸室10	—	—	—
貸室4	—	—	—	貸室11	—	—	—
貸室5	—	—	—	貸室12	—	—	—
貸室6	—	—	—	貸室13	—	—	—
貸室7	—	—	—	貸室14	—	—	—
備考	—						

コスト情報					
		R1	R2	R3	
収入	使用料等収入	0千円	0千円	91千円	
	その他収入	197,192千円	188,541千円	227,349千円	
	収入合計	197,192千円	188,541千円	227,439千円	
支出	運営費	人件費	294,356千円	296,974千円	285,469千円
		その他運営費	220,007千円	213,065千円	243,907千円
	維持管理費	光熱水費	33,113千円	27,815千円	33,958千円
		修繕費など	13,244千円	14,279千円	4,226千円
		外部委託料	17,129千円	17,530千円	15,971千円
		内指定管理料	0千円	0千円	0千円
		その他維持管理費	2,894千円	2,897千円	2,939千円
	支出合計(工事請負費などを除く)		580,743千円	572,560千円	586,470千円
	(参考) 工事請負費など		0千円	0千円	0千円
収支(工事請負費などを除く)		-383,552千円	-384,020千円	-359,031千円	
備考		-			

利用者1人あたりの支出	-	1㎡あたりの支出	179,233円/㎡
-------------	---	----------	------------

### データの推移と内訳

