

川越市施設カルテ

施設名	博物館		
大分類	生涯学習施設	中分類	その他教育施設
所在地	川越市郭町2丁目30-1		
所管	教育総務部博物館		



基本情報								
設置根拠	博物館法、川越市立博物館条例			運営形態	直営			
設置目的	博物館法に基づく							
休館日	月（休日の場合は翌平日）・第4金曜日 （ただし休日は除く）・年末年始等		開館時間 （備考）	9:00 ～ 17:00 （－）				
複合施設情報	－							
都市計画	都市計画区域	市街化区域	立地適正化計画	都市機能誘導区域	○	防災関係	指定避難所	－
	用途地域	第1種住居地域		居住誘導区域	○		指定緊急避難場所	－

建物等情報								
敷地面積 （内借地）	5,606㎡ （ 0㎡ ）		延床面積 （内賃借）	3,986㎡ （ 0㎡ ）		建築年度	1989年度	
						構造	鉄筋コンクリート造	
階数	地上 3階 地下 1階	バリアフリー 情報	車いす用エレベーター	－	スロープ	○	自動ドア	○
駐車場	50台		手すり	○	多目的トイレ	○	点字ブロック	○
備考	－							

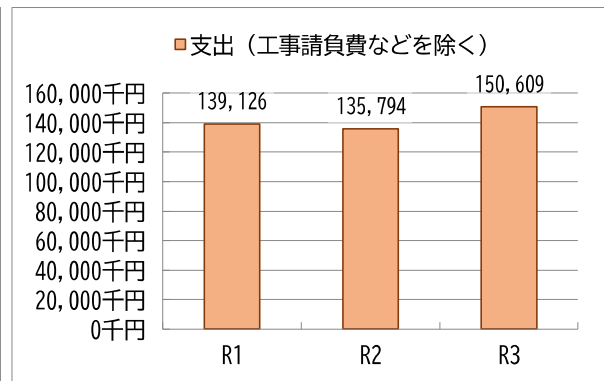
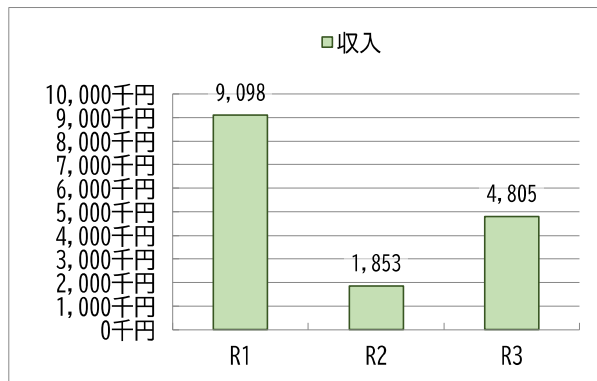
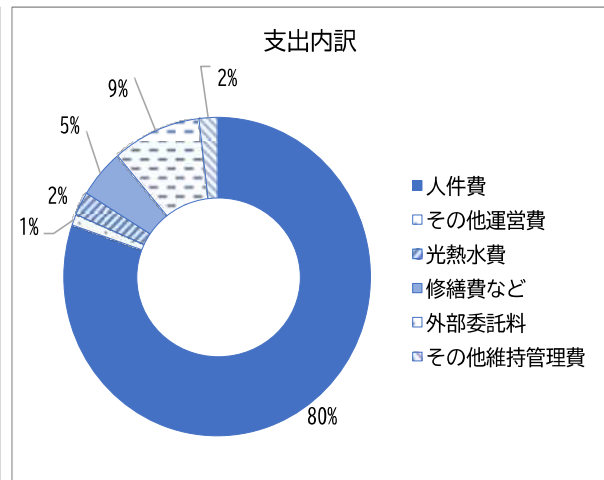
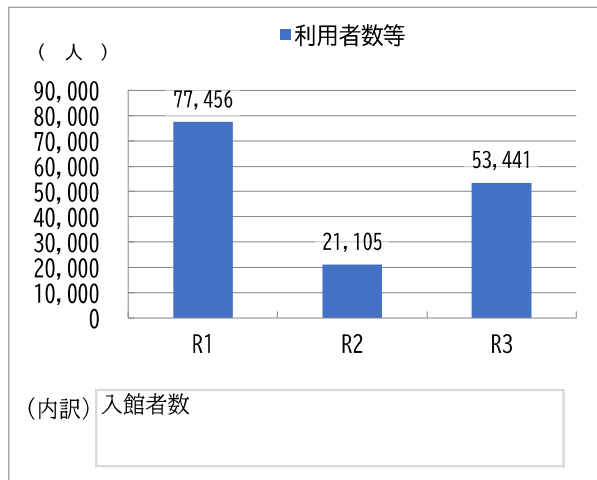
利用状況			
項目	R1	R2	R3
開館日数	268 日	161 日	292 日
利用者数等	77,456 人	21,105 人	53,441 人
	（内訳）入館者数		
備考	－		

貸室情報							
	名称	面積	R3使用率		名称	面積	R3使用率
貸室1	－	－	－	貸室8	－	－	－
貸室2	－	－	－	貸室9	－	－	－
貸室3	－	－	－	貸室10	－	－	－
貸室4	－	－	－	貸室11	－	－	－
貸室5	－	－	－	貸室12	－	－	－
貸室6	－	－	－	貸室13	－	－	－
貸室7	－	－	－	貸室14	－	－	－
備考	－						

コスト情報					
		R1	R2	R3	
収入	使用料等収入	4,744千円	1,665千円	2,900千円	
	その他収入	4,354千円	187千円	1,906千円	
	収入合計	9,098千円	1,853千円	4,805千円	
支出	運営費	人件費	115,361千円	107,598千円	120,900千円
		その他運営費	1,386千円	1,615千円	1,706千円
	維持管理費	光熱水費	5,446千円	3,488千円	3,599千円
		修繕費など	2,107千円	7,300千円	7,453千円
		外部委託料	14,510千円	15,109千円	14,098千円
		内指定管理料	0千円	0千円	0千円
		その他維持管理費	317千円	684千円	2,852千円
	支出合計(工事請負費などを除く)	139,126千円	135,794千円	150,609千円	
	(参考) 工事請負費など	4,775千円	0千円	7,700千円	
収支(工事請負費などを除く)	-130,028千円	-133,942千円	-145,803千円		
備考	-				

利用者1人あたりの支出	2,818円/人	1㎡あたりの支出	37,785円/㎡
-------------	----------	----------	-----------

データの推移と内訳



川越市施設カルテ

施設名	美術館		
大分類	生涯学習施設	中分類	その他教育施設
所在地	川越市郭町2丁目30-1		
所管	文化スポーツ部美術館		



基本情報

設置根拠	川越市立美術館条例	運営形態	直営
設置目的	市民の美術に関する知識及び教養の向上を図るとともに、市民に美術活動の場を提供し、もって芸術及び文化の発展に寄与するため		
休館日	月（休日の場合は翌平日）等	開館時間 （備考）	9:00 ～ 17:00 （ ー ）
複合施設情報	ー		
都市計画	都市計画区域	市街化区域	都市機能誘導区域 ○
	用途地域	第1種住居地域	
		立地適正化計画	防災関係
			指定避難所
			指定緊急避難場所

建物等情報

敷地面積 （内借地）	3,862㎡ （ 455㎡ ）	延床面積 （内賃借）	3,146㎡ （ 0㎡ ）	建築年度	2002年度			
				構造	鉄筋コンクリート造			
階数	地上 3階 地下 1階	バリアフリー 情報	車いす用エレベーター	○	スロープ	○	自動ドア	○
駐車場	80台		手すり	○	多目的トイレ	○	点字ブロック	○
備考	ー							

利用状況

項目	R1	R2	R3
開館日数	274 日	163 日	298 日
利用者数等	100,320 人	21,313 人	71,133 人
	（内訳） 観覧者数及び市民ギャラリー・創作室などの利用者の合計		
備考	R2は特別展中止、臨時休館あり		

貸室情報

	名称	面積	R3使用率		名称	面積	R3使用率
貸室1	市民ギャラリー	184.0㎡	66.4%	貸室8	ー	ー	ー
貸室2	創作室	69.1㎡	31.5%	貸室9	ー	ー	ー
貸室3	ー	ー	ー	貸室10	ー	ー	ー
貸室4	ー	ー	ー	貸室11	ー	ー	ー
貸室5	ー	ー	ー	貸室12	ー	ー	ー
貸室6	ー	ー	ー	貸室13	ー	ー	ー
貸室7	ー	ー	ー	貸室14	ー	ー	ー
備考	市民ギャラリーの使用率は使用日数/使用可能日数、創作室の使用率は使用コマ数/使用可能コマ数						

コスト情報					
		R1	R2	R3	
収入	使用料等収入	8,778千円	1,677千円	6,285千円	
	その他収入	5,299千円	351千円	9,078千円	
	収入合計	14,077千円	2,029千円	15,362千円	
支出	運営費	人件費	53,987千円	57,392千円	47,421千円
		その他運営費	5,786千円	4,379千円	3,515千円
	維持管理費	光熱水費	9,721千円	7,820千円	10,107千円
		修繕費など	2,327千円	2,848千円	1,151千円
		外部委託料	64,557千円	35,446千円	45,469千円
		内指定管理料	0千円	0千円	0千円
		その他維持管理費	2,837千円	2,312千円	3,928千円
	支出合計(工事請負費などを除く)	139,216千円	110,196千円	111,590千円	
	(参考) 工事請負費など	0千円	2,255千円	0千円	
収支(工事請負費などを除く)	-125,139千円	-108,167千円	-96,228千円		
備考	—				

利用者1人あたりの支出	1,569円/人	1㎡あたりの支出	35,474円/㎡
-------------	----------	----------	-----------

データの推移と内訳

