

<報道発表資料>

カテゴリー：お知らせ

令和4年7月11日

令和4年4月1日現在の保育所等の待機児童数について

令和4年4月1日現在の県内の保育所等待機児童数は296人となり、4年連続で減少しました。（対前年比▲92人）

1 令和4年4月1日の県内の待機児童数

- ◆ 県内の令和4年4月1日現在の保育所等待機児童数は296人であり、前年388人から92人減少しました。待機児童が減少した自治体は20市町、増加した自治体は11市町でした。
- ◆ 政令指定都市（さいたま市）及び中核市（川崎市、越谷市、川口市）の待機児童数の合計は28人であり、前年49人から21人減少しました。また、その他の市町村の合計も268人であり、前年339人から71人減少しました。
- ◆ 就学前児童数が減少する中でも、認可保育所等への入所申込者数は増加が続いており、令和4年4月1日の申込者数は138,460人で、前年と比べると1,997人の増となりました。

【埼玉県の待機児童数】（4月1日現在）

年 度	H29	H30	H31	R2	R3	R4
待機児童数（人）	1,258	1,552	1,208	1,083	388	296
前年比（人）	232	294	▲344	▲125	▲695	▲92

【年齢別待機児童の割合】（令和4年4月1日現在）

	0歳児	1歳児	2歳児	3歳児	4歳以上児	計
待機児童数（人）	12	213	47	19	5	296
構成比（%）	4.0	72.0	15.9	6.4	1.7	100.0

91.9%

【保育所等入所申込者数と待機児童数等の状況】

(人)

区分	R3	R4	増減
就学前児童数	328,311	318,000	▲10,311
入所申込者数 (A)	136,463	138,460	1,997
入所児童数 (B)	130,291	132,006	1,715
入所していない児童数 (C) = (A) - (B)	6,172	6,454	282
家庭保育室等利用児童数 (D1)	375	429	54
育児休業中 (D2)	2,004	2,153	149
求職活動を休止している場合 (D3)	722	666	▲56
特定の保育所等のみの申込者など (D4)	2,683	2,910	227
待機児童数 (E) = (C) - (D1~4)	388	296	▲92

※ 就学前児童数は「埼玉県町(丁)字別人口調査（1月1日現在）」による数値。

※ その他は4月1日現在の数値。

※ 入所申込者数 (A)、入所児童数 (B) は、保育所・認定こども園のほか、地域型保育事業（小規模保育、家庭的保育、事業所内保育、居宅訪問型保育）を含む。

※ 待機児童とは、入所申込みがあり、かつ入所要件に該当しているが、入所していない者のことをいう。ただし、国の定義に基づき、家庭保育室等の地方公共団体における単独保育施策により保育されている場合や、幼稚園長時間預かり保育等の国庫補助事業により保育されている場合 (D1)、育児休業中の保護者について、保育所等に入所できたときに復職することを、保育所入所保留通知書発出後や調査日時点などにおいて継続的に確認し、復職に関する確認ができない場合 (D2)、求職活動を休止していることが確認できる場合 (D3)、保護者の意向を丁寧に確認し、他に利用可能な保育所等の情報提供を行ったにも関わらず特定の保育所等を希望し、待機している場合 (D4) などは待機児童に含めない。

2 市町村の状況

- ◆ 和光市、新座市、朝霞市で20人以上待機児童が減るなど、20市町で計185人の待機児童が減少しました。
- ◆ 一方、所沢市で30人待機児童が増えるなど、11市町で計93人の待機児童が増加しています。
- ◆ 待機児童数が0人の市町村は、36市町村であり、前年33市町村から3市町増加しています。

3 県の実施

- ◆ 保育所等への入所申込者が増える中、県と市町村は連携して認可保育所等の受入枠の拡大に努めております。
- ◆ 令和4年4月1日現在の県内の保育所等受入枠は、国の交付金の活用等による保育所等（保育所・認定こども園）の整備や地域型保育事業を通じた低年齢児保育の促進、企業と連携した取組により、3,557人分拡大しました。
- ◆ 子ども・子育て支援法改正を受けて、平成30年6月に県と待機児童の多い市町村で構成する待機児童対策協議会を設置し、待機児童解消に向けた市町村の取組を支援しています。
- ◆ 令和4年度は、待機児童の解消を図るため、市町村と緊密に連携し、引き続き認可保育所等の整備を進めるとともに、企業と連携した取組などにより、県全体で3,000人分の受入枠拡大に努めていきます。
- ◆ 保育所の整備に伴って必要となる保育士確保への対応として、新卒保育士や短時間勤務を希望する潜在保育士に対する就職準備金貸付、保育士・保育所支援センターによるマッチング支援などに取り組んでいます。

区 分	内 容	受入枠	
		R3 実績	R4 計画
保育所	安心こども基金(又は交付金)による保育所整備等	2,432人	1,300人
認定こども園	安心こども基金(又は交付金)による認定こども園の整備等	606人	600人
地域型保育事業	小規模保育などによる低年齢児保育の促進	382人	600人
企業との連携	企業内保育所の促進、企業主導型保育事業活用への支援	137人	500人
合計		3,557人	3,000人

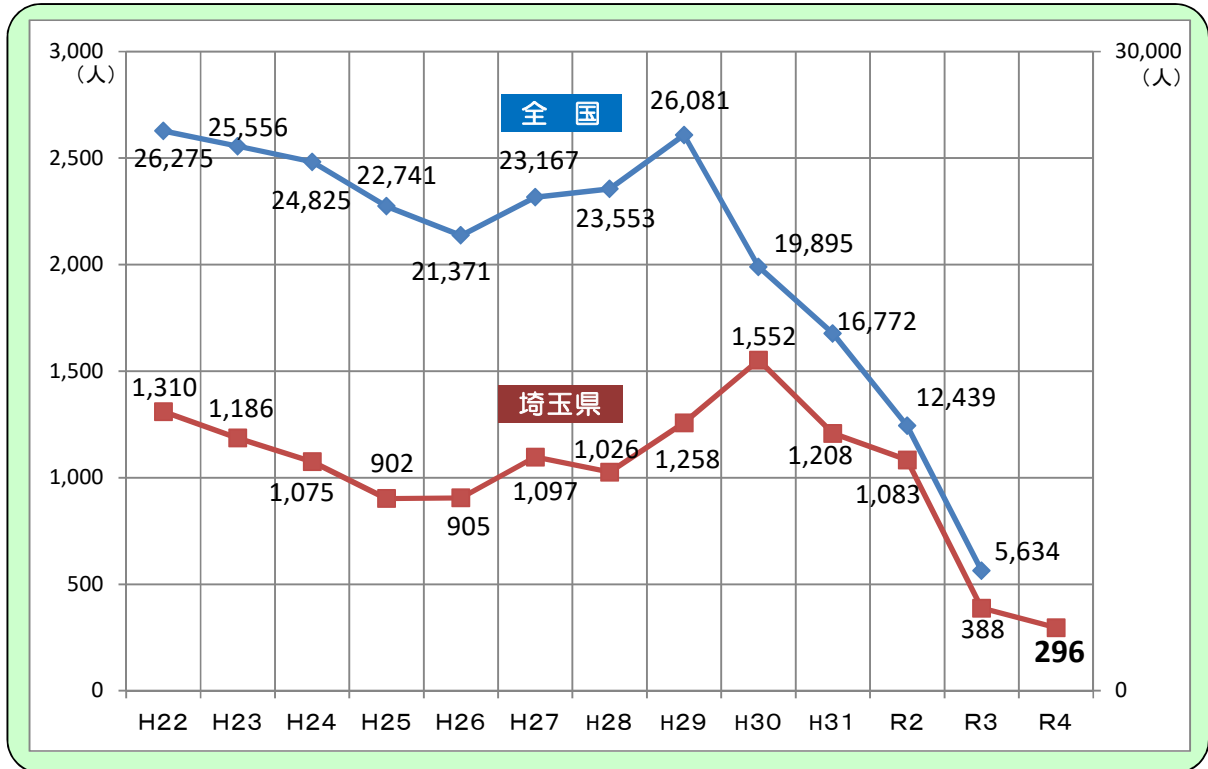
4 その他

市町村別の待機児童数などの詳細は、当課ホームページで御確認ください。

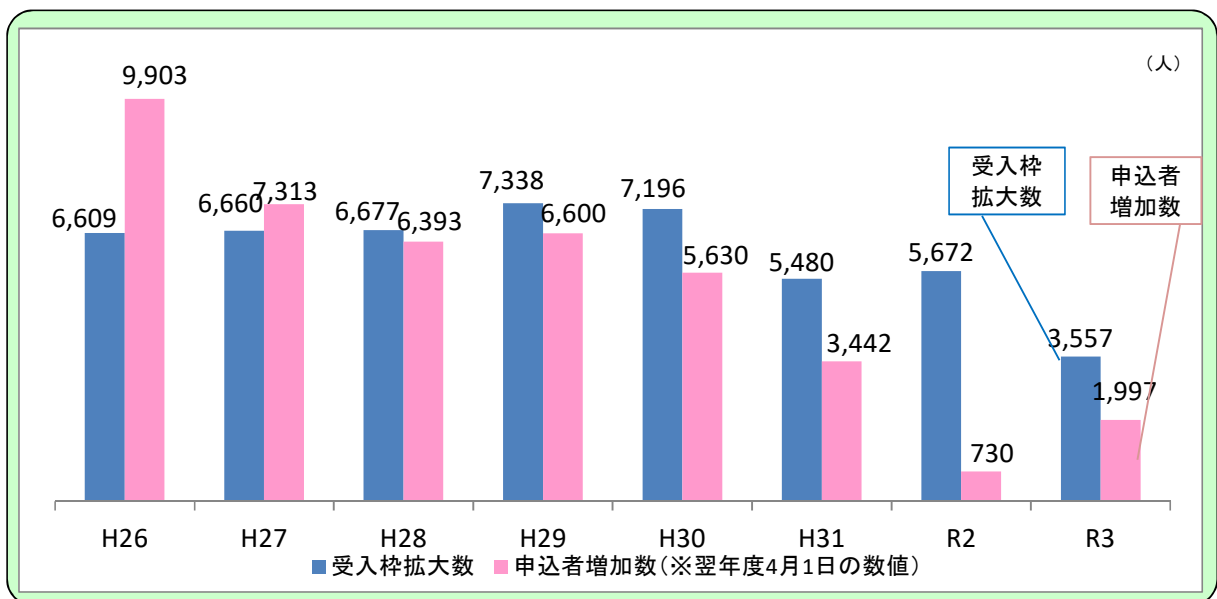
URL : <http://www.pref.saitama.lg.jp/a0607/kosodate-hoiku-taiki.html>

埼玉県内の待機児童数の状況

令和4年4月1日現在の待機児童数の推移（埼玉県・全国）



保育サービス受入枠拡大数と保育所等申込者増加数の推移



県内待機児童マップ(令和4年4月1日現在)

(人)

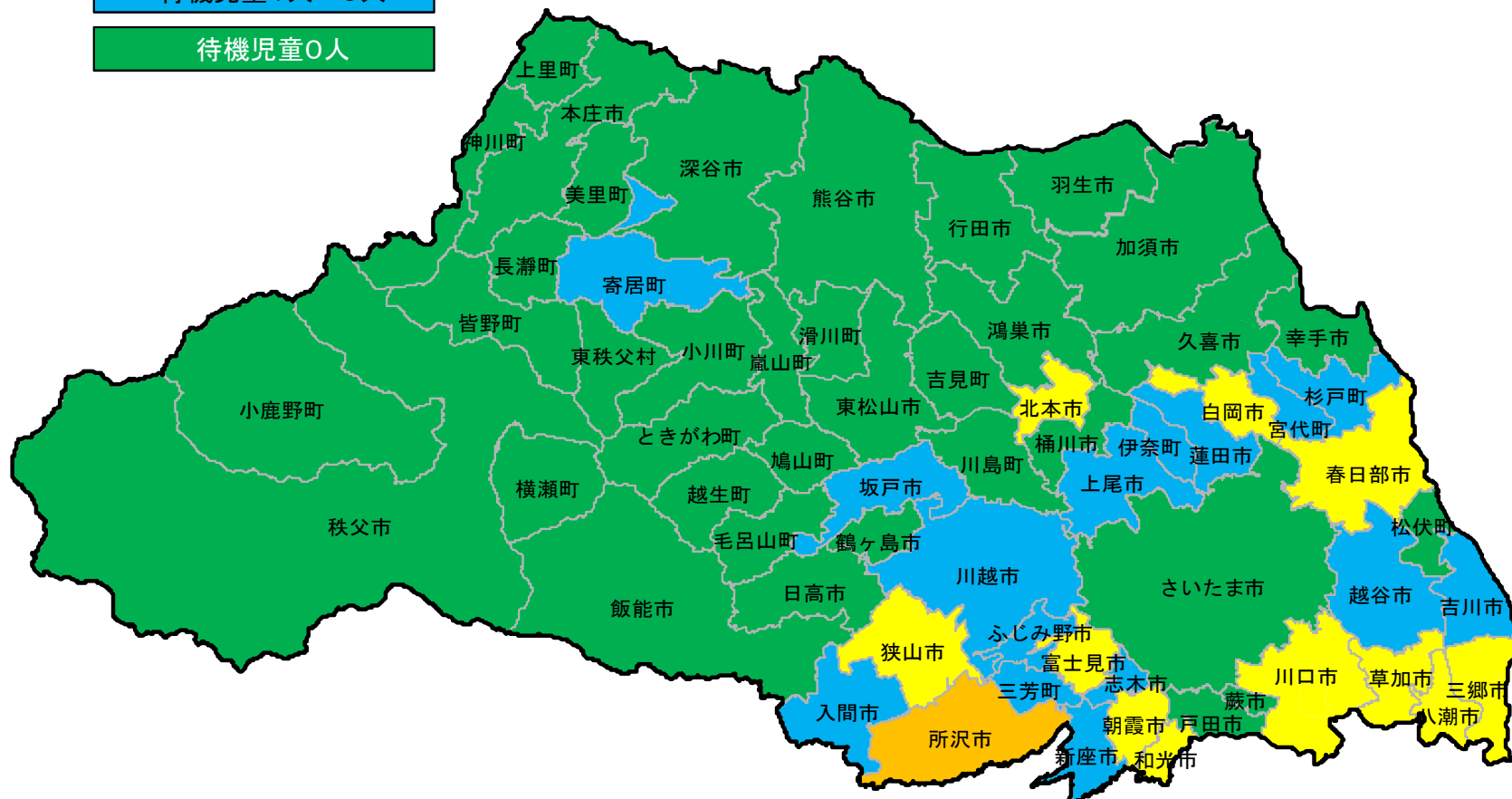
No	市町村名	R4待機児童数	対前年増減数
1	所沢市	33	30
2	北本市	23	18
3	三郷市	22	5
4	朝霞市	21	△ 22
4	富士見市	21	△ 9
4	春日部市	21	18
7	川口市	19	△ 11
7	白岡市	19	2
9	八潮市	14	△ 12
10	草加市	13	12
11	狭山市	12	△ 7
12	和光市	10	△ 29
13	上尾市	9	△ 5
13	吉川市	9	△ 1
15	志木市	8	△ 4
15	川越市	8	1
17	入間市	7	△ 3
18	新座市	5	△ 24
18	蓮田市	5	△ 19
20	三芳町	4	3
21	宮代町	3	△ 3
21	杉戸町	3	△ 2
21	ふじみ野市	3	2
24	伊奈町	1	△ 1
24	越谷市	1	0
24	坂戸市	1	1
24	寄居町	1	1
△	さいたま市	0	△ 11
△	戸田市	0	△ 8
△	滑川町	0	△ 6
△	熊谷市	0	△ 5
△	鴻巣市	0	△ 3
	計	296	△ 92

待機児童25人～39人

待機児童10人～24人

待機児童1人～9人

待機児童0人



表はR4年度またはR3年度に待機児童がいる市町村を記載。

① 市町村別保育所等待機児童数（令和4年4月1日）

1 政令・中核市

市町村名	待機児童数 (人)
1 さいたま市	0
2 川越市	8
3 越谷市	1
4 川口市	19
計	28

2 一般市

市町村名	待機児童数 (人)
5 熊谷市	0
6 行田市	0
7 秩父市	0
8 所沢市	33
9 飯能市	0
10 加須市	0
11 本庄市	0
12 東松山市	0
13 春日部市	21
14 狭山市	12
15 羽生市	0
16 鴻巣市	0
17 深谷市	0
18 上尾市	9
19 草加市	13
20 蕨市	0
21 戸田市	0
22 入間市	7
23 朝霞市	21
24 志木市	8
25 和光市	10
26 新座市	5
27 桶川市	0
28 久喜市	0
29 北本市	23
30 八潮市	14
31 富士見市	21
32 三郷市	22
33 蓮田市	5
34 坂戸市	1
35 幸手市	0
36 鶴ヶ島市	0
37 日高市	0
38 吉川市	9
39 ふじみ野市	3
40 白岡市	19
計	256

3 町村

市町村名	待機児童数 (人)
41 伊奈町	1
42 三芳町	4
43 毛呂山町	0
44 越生町	0
45 滑川町	0
46 嵐山町	0
47 小川町	0
48 川島町	0
49 吉見町	0
50 鳩山町	0
51 ときがわ町	0
52 横瀬町	0
53 皆野町	0
54 長瀬町	0
55 小鹿野町	0
56 東秩父村	0
57 美里町	0
58 神川町	0
59 上里町	0
60 寄居町	1
61 宮代町	3
62 杉戸町	3
63 松伏町	0
計	12

総計	296
----	-----

②市町村別保育所等待機児童数 待機児童数順（令和4年4月1日）

1 政令・中核市

市町村名	待機児童数 (人)
1 川口市	19
2 川越市	8
3 越谷市	1
4 さいたま市	0
計	28

2 一般市

市町村名	待機児童数 (人)
1 所沢市	33
2 北本市	23
3 三郷市	22
4 朝霞市	21
4 富士見市	21
4 春日部市	21
7 白岡市	19
8 八潮市	14
9 草加市	13
10 狭山市	12
11 和光市	10
12 上尾市	9
12 吉川市	9
14 志木市	8
15 入間市	7
16 新座市	5
16 蓮田市	5
18 ふじみ野市	3
19 坂戸市	1
20 熊谷市	0
20 行田市	0
20 秩父市	0
20 飯能市	0
20 加須市	0
20 本庄市	0
20 東松山市	0
20 羽生市	0
20 鴻巣市	0
20 深谷市	0
20 蕨市	0
20 戸田市	0
20 桶川市	0
20 久喜市	0
20 幸手市	0
20 鶴ヶ島市	0
20 日高市	0
計	256

3 町村

市町村名	待機児童数 (人)
1 三芳町	4
2 宮代町	3
2 杉戸町	3
4 伊奈町	1
4 寄居町	1
5 毛呂山町	0
5 越生町	0
5 滑川町	0
5 嵐山町	0
5 小川町	0
5 川島町	0
5 吉見町	0
5 鳩山町	0
5 ときがわ町	0
5 横瀬町	0
5 皆野町	0
5 長瀨町	0
5 小鹿野町	0
5 東秩父村	0
5 美里町	0
5 神川町	0
5 上里町	0
5 松伏町	0
計	12

総計	296
----	-----

③ R4.4.1 市町村別保育所待機児童数

		(R4-R3)		
市町村名		待機児童数（人）		
		R4.4.1	R3.4.1	対前年 増減数
1	さいたま市	0	11	▲ 11
2	川越市	8	7	1
3	越谷市	1	1	0
4	川口市	19	30	▲ 11
5	熊谷市	0	5	▲ 5
6	行田市	0	0	0
7	秩父市	0	0	0
8	所沢市	33	3	30
9	飯能市	0	0	0
10	加須市	0	0	0
11	本庄市	0	0	0
12	東松山市	0	0	0
13	春日部市	21	3	18
14	狭山市	12	19	▲ 7
15	羽生市	0	0	0
16	鴻巣市	0	3	▲ 3
17	深谷市	0	0	0
18	上尾市	9	14	▲ 5
19	草加市	13	1	12
20	蕨市	0	0	0
21	戸田市	0	8	▲ 8
22	入間市	7	10	▲ 3
23	朝霞市	21	43	▲ 22
24	志木市	8	12	▲ 4
25	和光市	10	39	▲ 29
26	新座市	5	29	▲ 24
27	桶川市	0	0	0
28	久喜市	0	0	0
29	北本市	23	5	18
30	八潮市	14	26	▲ 12
31	富士見市	21	30	▲ 9
32	三郷市	22	17	5
33	蓮田市	5	24	▲ 19
34	坂戸市	1	0	1
35	幸手市	0	0	0
36	鶴ヶ島市	0	0	0
37	日高市	0	0	0
38	吉川市	9	10	▲ 1
39	ふじみ野市	3	1	2
40	白岡市	19	17	2
	市計	284	368	▲ 84

		(R4-R3)		
市町村名		待機児童数（人）		
		R4.4.1	R3.4.1	対前年 増減数
41	伊奈町	1	2	▲ 1
42	三芳町	4	1	3
43	毛呂山町	0	0	0
44	越生町	0	0	0
45	滑川町	0	6	▲ 6
46	嵐山町	0	0	0
47	小川町	0	0	0
48	川島町	0	0	0
49	吉見町	0	0	0
50	鳩山町	0	0	0
51	ときがわ町	0	0	0
52	横瀬町	0	0	0
53	皆野町	0	0	0
54	長瀨町	0	0	0
55	小鹿野町	0	0	0
56	東秩父村	0	0	0
57	美里町	0	0	0
58	神川町	0	0	0
59	上里町	0	0	0
60	寄居町	1	0	1
61	宮代町	3	6	▲ 3
62	杉戸町	3	5	▲ 2
63	松伏町	0	0	0
	町村計	12	20	▲ 8
	合計	296	388	▲ 92

④ R4. 4. 1 市町村別保育所等待機児童数（待機児童数順）

		(R4-R3)			
市町村名		待機児童数（人）			対前年 増減数
		R4. 4. 1	R3. 4. 1		
1	所 沢 市	33	3	23位	30
2	北 本 市	23	5	20位	18
3	三 郷 市	22	17	9位	5
4	朝 霞 市	21	43	1位	▲ 22
4	富 士 見 市	21	30	3位	▲ 9
4	春 日 部 市	21	3	23位	18
7	川 口 市	19	30	3位	▲ 11
7	白 岡 市	19	17	9位	2
9	八 潮 市	14	26	6位	▲ 12
10	草 加 市	13	1	27位	12
11	狭 山 市	12	19	8位	▲ 7
12	和 光 市	10	39	2位	▲ 29
13	上 尾 市	9	14	11位	▲ 5
13	吉 川 市	9	10	14位	▲ 1
15	志 木 市	8	12	12位	▲ 4
15	川 越 市	8	7	17位	1
17	入 間 市	7	10	14位	▲ 3
18	新 座 市	5	29	5位	▲ 24
18	蓮 田 市	5	24	7位	▲ 19
20	三 芳 町	4	1	27位	3
21	宮 代 町	3	6	18位	▲ 3
21	杉 戸 町	3	5	20位	▲ 2
21	ふ じ み 野 市	3	1	27位	2
24	伊 奈 町	1	2	26位	▲ 1
24	越 谷 市	1	1	27位	0
24	坂 戸 市	1	0	31位	1
24	寄 居 町	1	0	31位	1
28	さ い た ま 市	0	11	13位	▲ 11
28	熊 谷 市	0	5	20位	▲ 5
28	行 田 市	0	0	31位	0
28	秩 父 市	0	0	31位	0
28	飯 能 市	0	0	31位	0

		(R4-R3)			
市町村名		待機児童数（人）			対前年 増減数
		R4. 4. 1	R3. 4. 1		
28	加 須 市	0	0	31位	0
28	本 庄 市	0	0	31位	0
28	東 松 山 市	0	0	31位	0
28	羽 生 市	0	0	31位	0
28	鴻 巣 市	0	3	23位	▲ 3
28	深 谷 市	0	0	31位	0
28	蕨 市	0	0	31位	0
28	戸 田 市	0	8	16位	▲ 8
28	桶 川 市	0	0	31位	0
28	久 喜 市	0	0	31位	0
28	幸 手 市	0	0	31位	0
28	鶴 ヶ 島 市	0	0	31位	0
28	日 高 市	0	0	31位	0
28	毛 呂 山 町	0	0	31位	0
28	越 生 町	0	0	31位	0
28	滑 川 町	0	6	18位	▲ 6
28	嵐 山 町	0	0	31位	0
28	小 川 町	0	0	31位	0
28	川 島 町	0	0	31位	0
28	吉 見 町	0	0	31位	0
28	鳩 山 町	0	0	31位	0
28	と き が わ 町	0	0	31位	0
28	横 瀬 町	0	0	31位	0
28	皆 野 町	0	0	31位	0
28	長 瀬 町	0	0	31位	0
28	小 鹿 野 町	0	0	31位	0
28	東 秩 父 村	0	0	31位	0
28	美 里 町	0	0	31位	0
28	神 川 町	0	0	31位	0
28	上 里 町	0	0	31位	0
28	松 伏 町	0	0	31位	0
合計		296	388		

⑤ R4. 4. 1 市町村別保育所待機児童数（対前年増減数の多い順）

(R4-R3)				
市町村名	待機児童数（人）			対前年増減数
	R4. 4. 1	R3. 4. 1		
1 所 沢 市	33	3	30	
2 北 本 市	23	5	18	
2 春 日 部 市	21	3	18	
4 草 加 市	13	1	12	
5 三 郷 市	22	17	5	
6 三 芳 町	4	1	3	
7 白 岡 市	19	17	2	
7 ふ じ み 野 市	3	1	2	
9 川 越 市	8	7	1	
9 坂 戸 市	1	0	1	
9 寄 居 町	1	0	1	
12 越 谷 市	1	1	0	
12 行 田 市	0	0	0	
12 秩 父 市	0	0	0	
12 飯 能 市	0	0	0	
12 加 須 市	0	0	0	
12 本 庄 市	0	0	0	
12 東 松 山 市	0	0	0	
12 羽 生 市	0	0	0	
12 深 谷 市	0	0	0	
12 蕨 市	0	0	0	
12 桶 川 市	0	0	0	
12 久 喜 市	0	0	0	
12 幸 手 市	0	0	0	
12 鶴 ケ 島 市	0	0	0	
12 日 高 市	0	0	0	
12 毛 呂 山 町	0	0	0	
12 越 生 町	0	0	0	
12 嵐 山 町	0	0	0	
12 小 川 町	0	0	0	
12 川 島 町	0	0	0	
12 吉 見 町	0	0	0	

11市町
93人

(R4-R3)				
市町村名	待機児童数（人）			対前年増減数
	R4. 4. 1	R3. 4. 1		
12 鳩 山 町	0	0	0	
12 と き が わ 町	0	0	0	
12 横 瀬 町	0	0	0	
12 皆 野 町	0	0	0	
12 長 瀬 町	0	0	0	
12 小 鹿 野 町	0	0	0	
12 東 秩 父 村	0	0	0	
12 美 里 町	0	0	0	
12 神 川 町	0	0	0	
12 上 里 町	0	0	0	
12 松 伏 町	0	0	0	
44 吉 川 市	9	10	▲ 1	
44 伊 奈 町	1	2	▲ 1	
46 杉 戸 町	3	5	▲ 2	
47 入 間 市	7	10	▲ 3	
47 宮 代 町	3	6	▲ 3	
47 鴻 巣 市	0	3	▲ 3	
50 志 木 市	8	12	▲ 4	
51 上 尾 市	9	14	▲ 5	
51 熊 谷 市	0	5	▲ 5	
53 滑 川 町	0	6	▲ 6	
54 狭 山 市	12	19	▲ 7	
55 戸 田 市	0	8	▲ 8	
56 富 士 見 市	21	30	▲ 9	
57 川 口 市	19	30	▲ 11	
57 さ い た ま 市	0	11	▲ 11	
59 八 潮 市	14	26	▲ 12	
60 蓮 田 市	5	24	▲ 19	
61 朝 霞 市	21	43	▲ 22	
62 新 座 市	5	29	▲ 24	
63 和 光 市	10	39	▲ 29	
合 計	296	388	▲ 92	

20市町
▲185人

⑥ R4. 4. 1市町村別待機児童数（年齢別）

市町村名	0歳児	1歳児	2歳児	3歳児	4歳以上児	合計
1 さいたま市	0	0	0	0	0	0
2 川越市	0	6	0	2	0	8
3 越谷市	0	0	0	0	1	1
4 川口市	3	13	2	1	0	19
5 熊谷市	0	0	0	0	0	0
6 行田市	0	0	0	0	0	0
7 秩父市	0	0	0	0	0	0
8 所沢市	0	33	0	0	0	33
9 飯能市	0	0	0	0	0	0
10 加須市	0	0	0	0	0	0
11 本庄市	0	0	0	0	0	0
12 東松山市	0	0	0	0	0	0
13 春日部市	0	19	0	2	0	21
14 狭山市	0	6	3	1	2	12
15 羽生市	0	0	0	0	0	0
16 鴻巣市	0	0	0	0	0	0
17 深谷市	0	0	0	0	0	0
18 上尾市	0	5	4	0	0	9
19 草加市	0	13	0	0	0	13
20 蕨市	0	0	0	0	0	0
21 戸田市	0	0	0	0	0	0
22 入間市	2	1	3	1	0	7
23 朝霞市	0	11	6	4	0	21
24 志木市	0	7	1	0	0	8
25 和光市	0	7	3	0	0	10
26 新座市	0	3	1	1	0	5
27 桶川市	0	0	0	0	0	0
28 久喜市	0	0	0	0	0	0
29 北本市	0	23	0	0	0	23
30 八潮市	0	14	0	0	0	14
31 富士見市	3	15	3	0	0	21
32 三郷市	0	11	11	0	0	22
33 蓮田市	0	2	2	0	1	5
34 坂戸市	0	0	0	1	0	1
35 幸手市	0	0	0	0	0	0
36 鶴ヶ島市	0	0	0	0	0	0
37 日高市	0	0	0	0	0	0
38 吉川市	0	9	0	0	0	9
39 ふじみ野市	0	1	0	2	0	3
40 白岡市	3	6	5	4	1	19
市計	11	205	44	19	5	284

(人)

市町村名	0歳児	1歳児	2歳児	3歳児	4歳以上児	合計
41 伊奈町	0	1	0	0	0	1
42 三芳町	0	4	0	0	0	4
43 毛呂山町	0	0	0	0	0	0
44 越生町	0	0	0	0	0	0
45 滑川町	0	0	0	0	0	0
46 嵐山町	0	0	0	0	0	0
47 小川町	0	0	0	0	0	0
48 川島町	0	0	0	0	0	0
49 吉見町	0	0	0	0	0	0
50 鳩山町	0	0	0	0	0	0
51 ときがわ町	0	0	0	0	0	0
52 横瀬町	0	0	0	0	0	0
53 皆野町	0	0	0	0	0	0
54 長瀨町	0	0	0	0	0	0
55 小鹿野町	0	0	0	0	0	0
56 東秩父村	0	0	0	0	0	0
57 美里町	0	0	0	0	0	0
58 神川町	0	0	0	0	0	0
59 上里町	0	0	0	0	0	0
60 寄居町	0	1	0	0	0	1
61 宮代町	0	0	3	0	0	3
62 杉戸町	1	2	0	0	0	3
63 松伏町	0	0	0	0	0	0
町村計	1	8	3	0	0	12
合計	12	213	47	19	5	296

構成割合

R4	4.0%	72.0%	15.9%	6.4%	1.7%	100%
R3	5.9%	63.1%	23.5%	5.9%	1.6%	100%
差	▲1.9%	8.9%	▲7.6%	0.5%	0.1%	0%

