

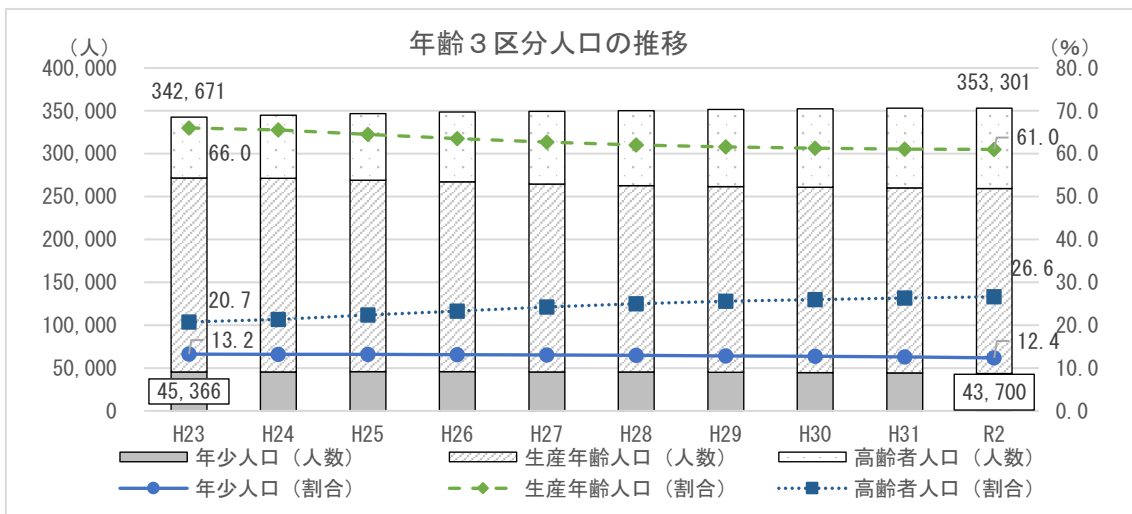
本市の状況

1 人口及び児童数

(1) 本市の人口推移

本市の人口は、微増ながら増加傾向にあり、令和2年1月1日現在 353,301 人となっています。

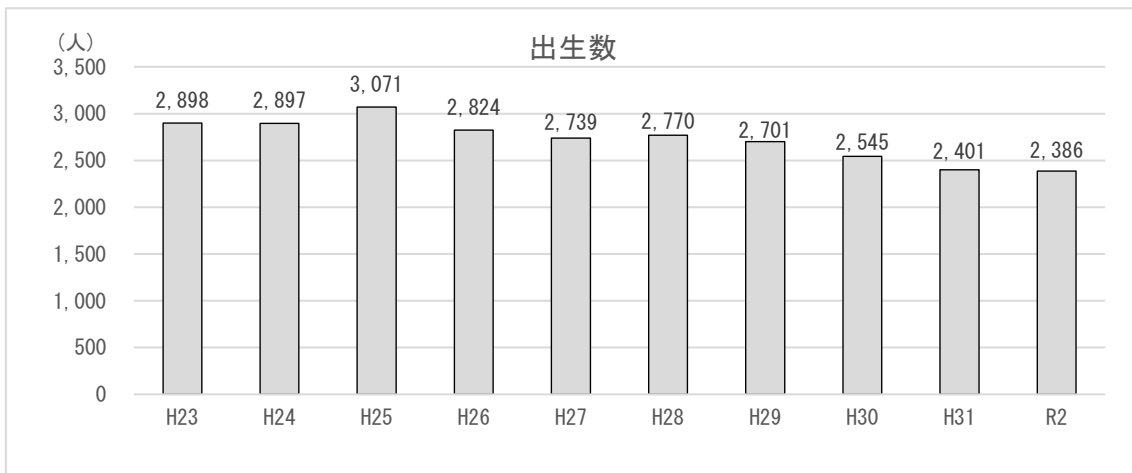
一方、年齢3区分人口をみると、年少人口（0歳～14歳）については、平成23年の45,366人から令和2年の43,700人に、年少人口の割合も12.4%に減少し少子化が進んでいる状況にあります。



資料：住民基本台帳（各年1月1日）

(2) 出生数

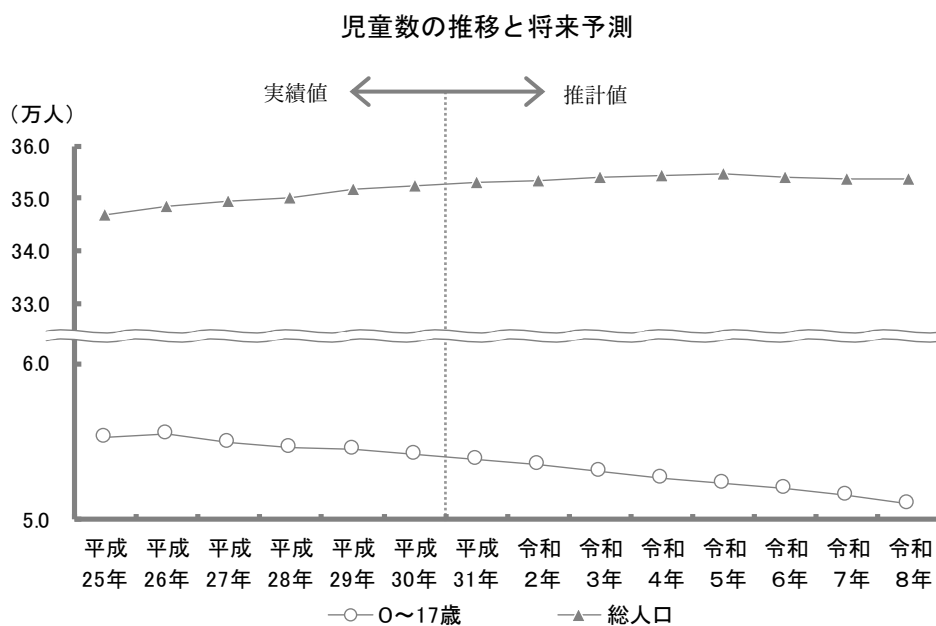
本市の出生数は、平成25年の3,071人を境に減少傾向にあり、令和2年には2,386人と減少しています。



(3) 児童数の推移と将来予測

本市の0歳から5歳までの児童数は、近年上昇していましたが、平成26年度を境に減少に転じています。

平成30年度に実施した「子ども・子育て支援に関するニーズ調査」では、今後も児童数が減少していくものと推計しています。



単位：人

	実績値						推計値							
	H25	H26	H27	H28	H29	H30	H31	R2	R3	R4	R5	R6	R7	R8
総人口	346,739	348,595	349,378	350,223	351,654	352,433	353,070	353,475	353,995	354,310	354,538	354,166	353,729	353,808
0歳	2,873	2,976	2,760	2,658	2,723	2,647	2,601	2,561	2,527	2,505	2,495	2,484	2,472	2,472
1・2歳	6,109	6,071	6,052	5,888	5,635	5,568	5,549	5,435	5,345	5,267	5,209	5,177	5,156	5,133
3~5歳	9,239	9,286	9,270	9,221	9,149	8,973	8,728	8,482	8,367	8,299	8,142	8,016	7,916	7,848
小計	18,221	18,333	18,082	17,767	17,507	17,188	16,878	16,478	16,239	16,071	15,846	15,677	15,544	15,453

実績値 住民基本台帳、埼玉県町字別人口調査（各年1月1日）

推計値 コーホート変化率法により、住民基本台帳人口を使用して算出

出典：第2期川越市子ども・子育て支援事業計画