

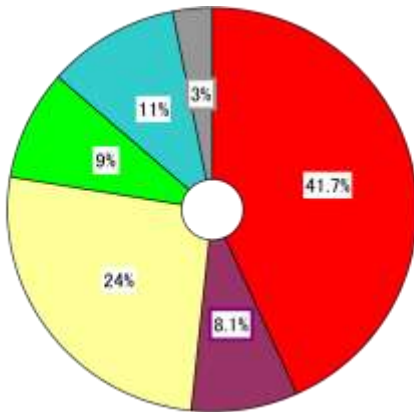
さあ、このページからごみダイエットが始まります。
 まずはごみの減量化の2本柱①ごみの分別②生ごみの水切りに取り組んでみましょう。

4 ごみの分別を再確認してみましょう

(1) 可燃ごみの組成の確認

下の円グラフは可燃ごみの中にどのような種類のごみが含まれているか（組成）を表したものです。

可燃ごみの組成



- 紙類
- 布類
- プラスチック類
- 草木類
- 生ごみ
- その他

紙類が多く含まれ
ちゃってるんだなあ...



(2) ごみの分別の再確認

可燃ごみに多く含まれている紙類、その他プラスチック製容器包装、布類の出し方の再確認をしてみましょう！！

紙 類

新聞紙(チラシ込)

ダンボール

紙バック

雑がみ

こんなものも雑がみです

本類

雑誌

包装紙・メモ帳など

封筒やはがき

箱など
お菓子の

雑がみの出し方

紙袋に入れる

または

雑誌・本類にはさむ

雑がみをすべて
まとめてしぼる

ごみの分別はごみの減量化への第1歩です

その他プラスチック製容器包装

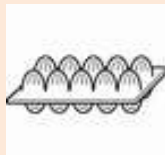
| その他 | プラスチック製 | 容器包装 |
|-----------|------------|-------------|
| ペットボトル以外の | 素材がプラスチックで | 商品を包む容器や包装類 |



プラスチック製ボトル類



網・ネット類



プラスチック製カップ・パック類



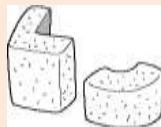
ポリ袋・ラップ類



プラ製チューブ類



プラスチック製トレイ類



緩衝材類



プラスチック製フタ類

⇒商品そのものとなるプラスチック製品は可燃ごみです

布 類

⇒布類の拠点回収orつばさ館まで



まだ着られるものは可燃ごみに入れないでね！



混ぜればごみ。分ければ資源になります！！