









第四次川越市生涯学習基本計画 計画の指標

基本目標	指標	単位	基準値 (※1)	実績値	目標値	進捗状況及び傾向	担当課
			(R1年度)	(R4年度)	(R7年度)		
1	川越大学間連携講座の受講者満足度	%	89.3	66.3	93.0	 令和4年度は、講座の内容等が受講者のニーズに合っていなかった等により、参加者アンケート調査に基づく満足度（非常に良い、良いの割合）は若干低い数値となった。	文化芸術振興課
2	川越市総合福祉センター実施講座等延べ利用者数	人	9,940	4,509	10,100	 令和4年度は、新型コロナウイルス感染症対策については緩和傾向にあったが、昨年度に引き続き一部の講座が規模縮小もしくは中止となったものの、受講者数は回復傾向であった。	障害者福祉課
3	市民講座開催数	件	47	25	55	 令和4年度は、新型コロナウイルス感染症対策については緩和傾向にあったが、講座主宰者及び講座応募者がコロナ禍前に戻らず減少した。	文化芸術振興課
4	市民活動・生涯学習施設の稼働率	%	89.4	88.1	93.0	 令和4年度は、新型コロナウイルス感染症対策については緩和傾向にあったが、引き続き感染防止対策を実施し、稼働率については概ね目標値に近いものとなった。	文化芸術振興課

※1 表内の「基準値」は、計画上「実績値(R1年度)」と記しているものです。

(注)進捗状況及び傾向についての見方

指標の傾向	内容
	目標値に達する、もしくは目標値を越えて進捗しているもの
	目標値に向かって順調に進捗しているもの
	基準値より変わらない、もしくは横ばいで進捗しているもの
	基準値より悪化・減少して進捗しているもの