





第四次川越市生涯学習基本計画 計画の指標

基本目標	指標	単位	基準値 (※1)	実績値	目標値	進捗状況及び傾向	担当課
			(R1年度)	(R3年度)	(R7年度)		
1	川越大学間連携講座の受講者満足度	%	89.3	85.0	93.0	 新型コロナウイルス感染症の影響等により、令和3年度は開催回数や参加者数を減らしてはいるが、おおむね高い評価を得られていると考えている。	文化芸術振興課
2	川越市総合福祉センター実施講座等延べ利用者数	人	9,940	2,063	10,100	 新型コロナウイルス感染症の影響により、令和3年度の一部の講座が規模縮小もしくは中止となった。	障害者福祉課
3	市民講座開催数	件	47	26	55	 令和3年度は、新型コロナウイルス感染症の影響等により、開催講座及び募集が減少した。	文化芸術振興課
4	市民活動・生涯学習施設の稼働率	%	89.4	87.1	93.0	 令和3年度は、引き続き、施設利用制限等の新型コロナウイルス感染防止対策を徹底して実施していたが、稼働率については概ね目標値に近いものとなった。	文化芸術振興課

※1 表内の「基準値」は、計画上「実績値(R1年度)」と記しているものです。

(注)進捗状況及び傾向についての見方

指標の傾向	内容
	目標値に達する、もしくは目標値を越えて進捗しているもの
	目標値に向かって順調に進捗しているもの
	基準値より変わらない、もしくは横ばいで進捗しているもの
	基準値より悪化・減少して進捗しているもの