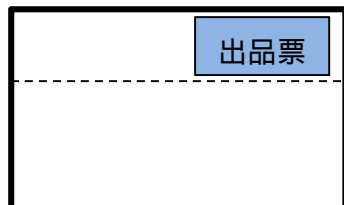
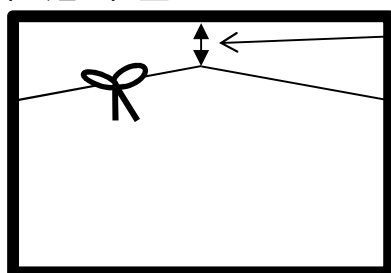


出品時の注意事項

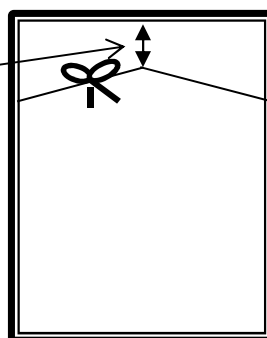
- ・出品規格は厳守してください。仕上り寸法は、額を含めた外縁の寸法です。
- ・所定の出品申込書に必要事項を楷書で記入して搬入してください。
- ・作品はただちに展示できるように、吊り紐をつけてください(写真部門を除く)。
吊り紐の位置については、以下の図を参考にしてください。
- ・作品の裏面右上に出品票を貼付してください。



吊り紐の位置について



10cm 以上離す




- * 吊り紐は作品を吊った状態で、中央部分が作品の上部から 10cm 以上離れるようにつけてください。
- * 吊り紐は丈夫なものを使用し、緩むことのないように、きつく締めてください。
- * 吊り紐の結び目は中心を外してください。


洋画・彫塑部門

- ・F8号(版画を除く)F30号以内で額装(額幅6cm以内)とし、仕上り寸法は85cm×103cm以内とする。
- ・洋画・彫塑部門では、技法によって「額幅6cm以内」の定義が変わりますので、ご注意ください。
出品の際は、以下の図を参考にしてください。

油彩画



水彩画・パステル画・版画



* 油彩画において、額幅6cm以内とは、外枠およびマットを含めた6cmです。

* 水彩画・パステル画・版画における額幅6cm以内とは、額縁のみの6cm以内です。マット幅は含めません。