

労働者の賃金に関するアンケートの集計結果【業務委託】

【アンケートの概要】

1 目的

本市が発注した業務委託に従事する労働者の実情を把握することを目的に実施するものである。

2 対象

土木施設維持管理の業務委託

3 対象者

受注業者 20者

4 回答する労働者の範囲

現在及び過去において委託業務で直接従事した労働者

5 回答する賃金について

現在従事している労働者は現時点の賃金、過去に従事したことのある労働者は直近において支払った賃金

6 アンケートの内容

(1) 年齢区分ごとの賃金常用労働者数及び日雇労働者数

(2) 年齢区分ごとの1日あたりの賃金の最高額、最低額及び平均額

7. 方法

契約課から対象業者に対して調査票を配布し、返信用封筒により返送してもらう方法とした。

8 配布日

平成30年9月5日

9 提出期限

平成30年9月30日までに契約課へ返送

10 回答状況

18業者から回答（回答率 90.00%）

11 アンケート用紙

別紙のとおり

回答結果

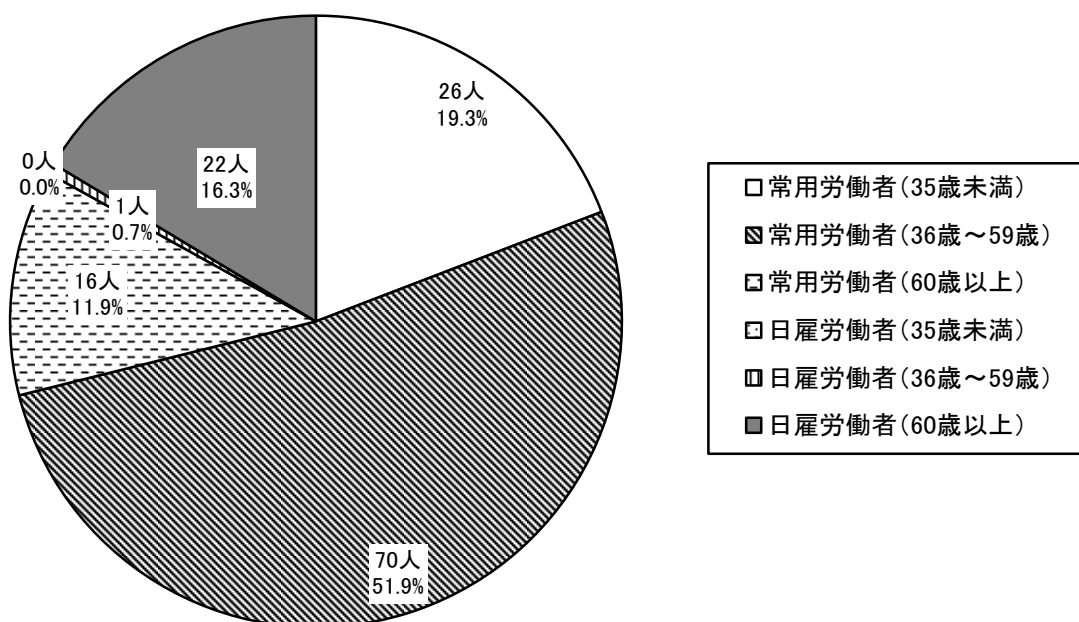
1 労働者の雇用形態

労働者を雇用形態で見ると、常用労働者は112人、日雇労働者は23人であった。

常用労働者112人のうち、35歳未満が26人、36歳から59歳までが70人、60歳以上が16人であった。

日雇労働者23人のうち、35歳未満が0人、36歳から59歳までが1人、60歳以上が22人であった。

労働者の雇用形態

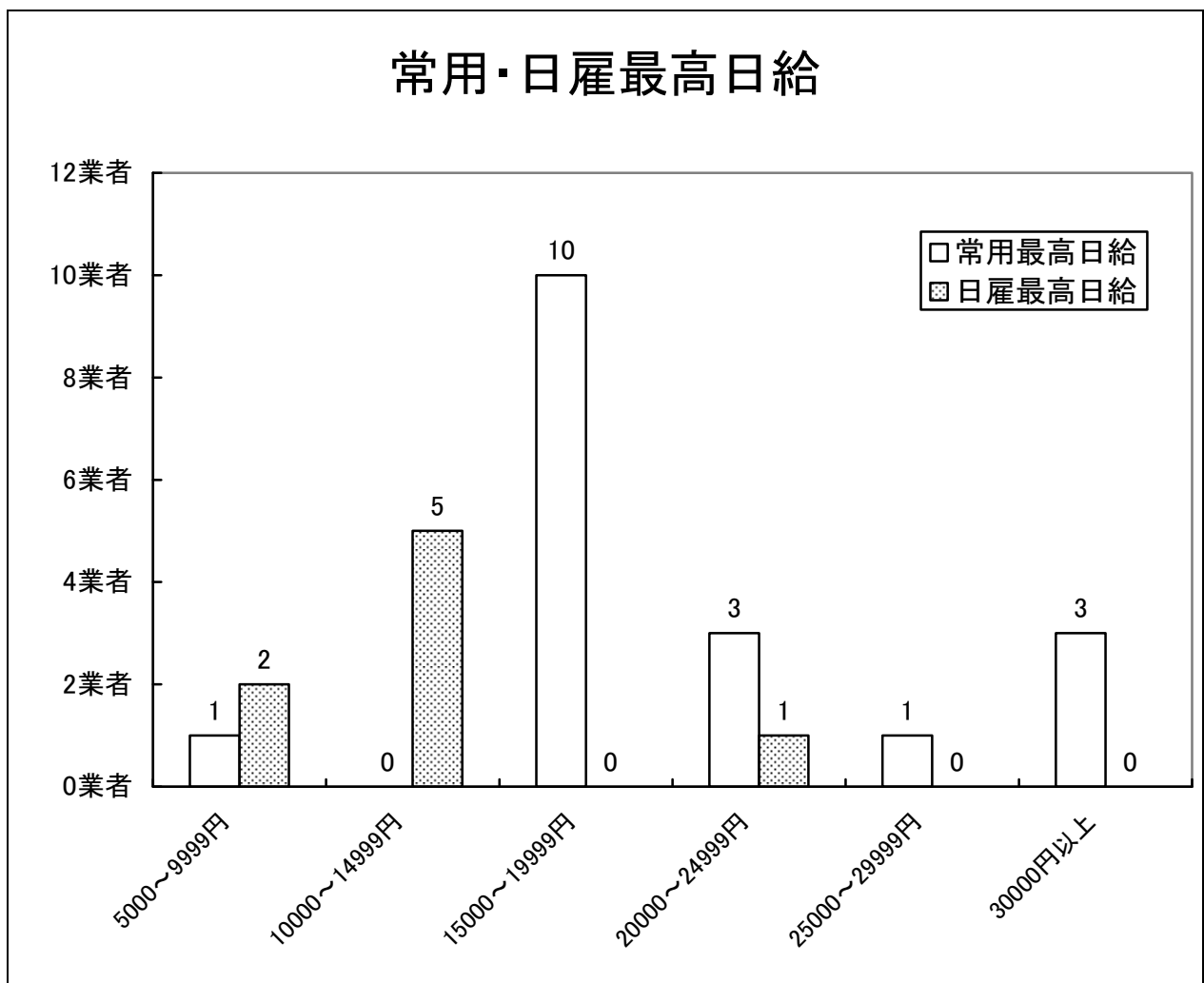


2 賃金水準調べ

(1) 最高額

1日あたりの最高額の調査結果を見ると、常用労働者は、5,000円から9,999円が1業者、10,000円から14,999円が0業者、15,000円から19,999円が10業者、20,000円から24,999円が3業者、25,000円から29,999円が1業者、30,000円以上が3業者であった。

また日雇労働者では、5,000円から9,999円が2業者、10,000円から14,999円が5業者、15,000円から19,999円が0業者、20,000円から24,999円が1業者あった。



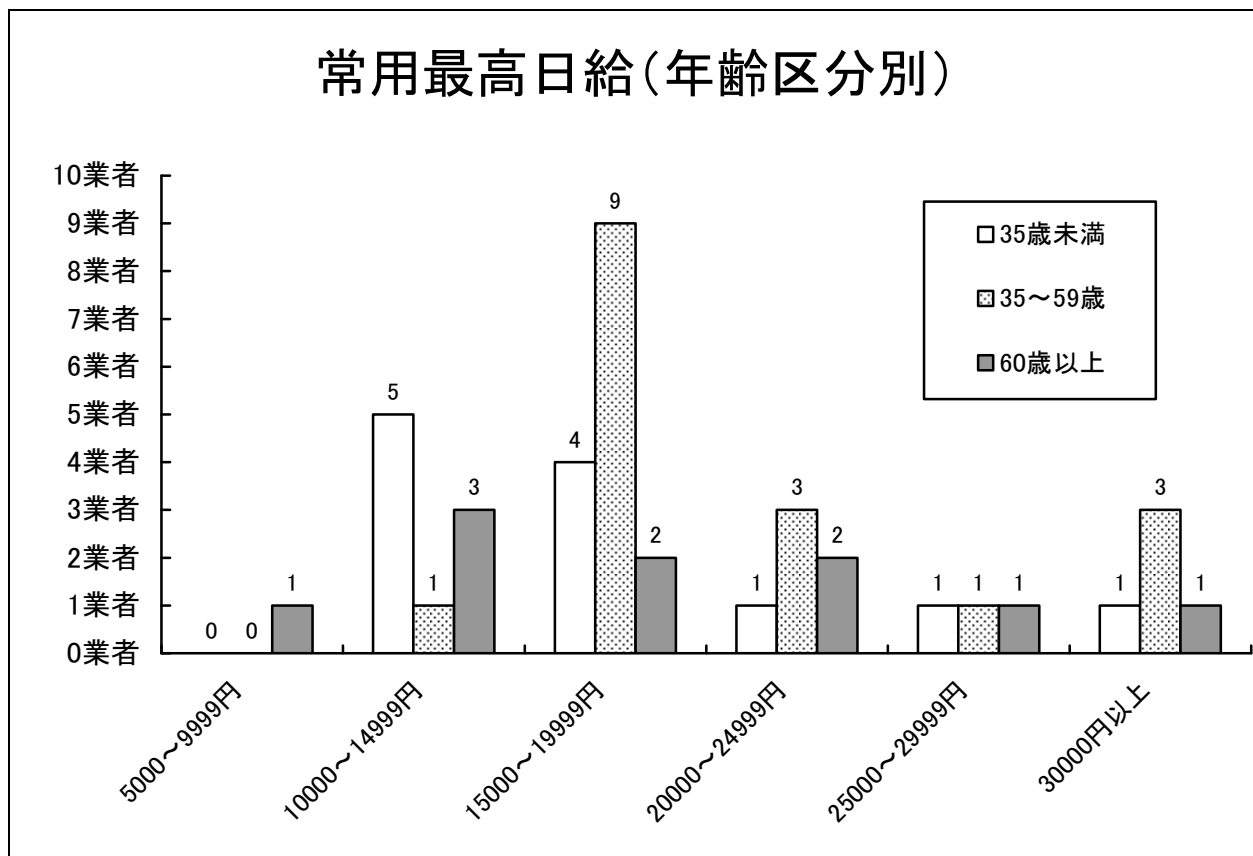
※1 最高日給平均額

- ・常用労働者 21,517円
- ・日雇労働者 11,859円

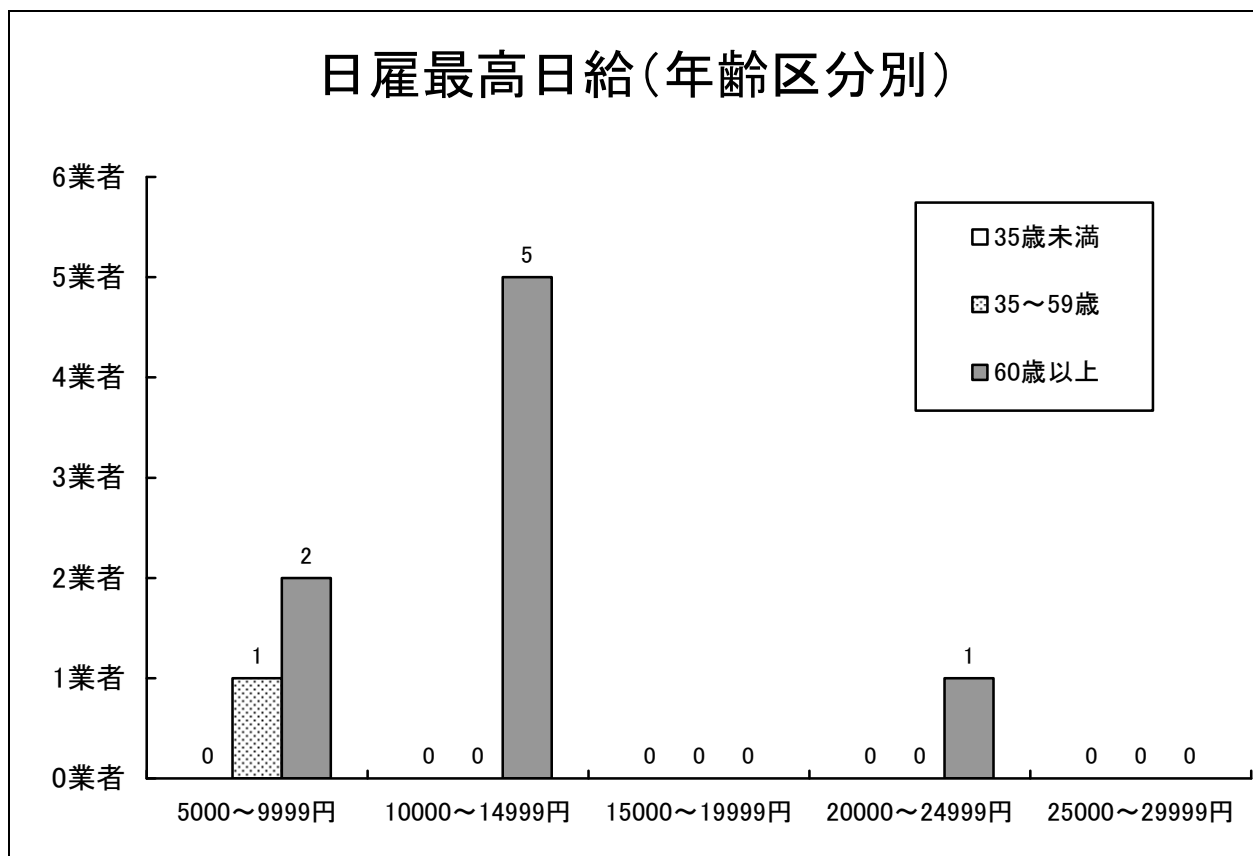
※2 回答のあった労働者数 135人 (18業者)

- ・常用労働者 112人 (18業者)
- ・日雇労働者 23人 (8業者)

ア 常用労働者の最高額（年齢区分別）



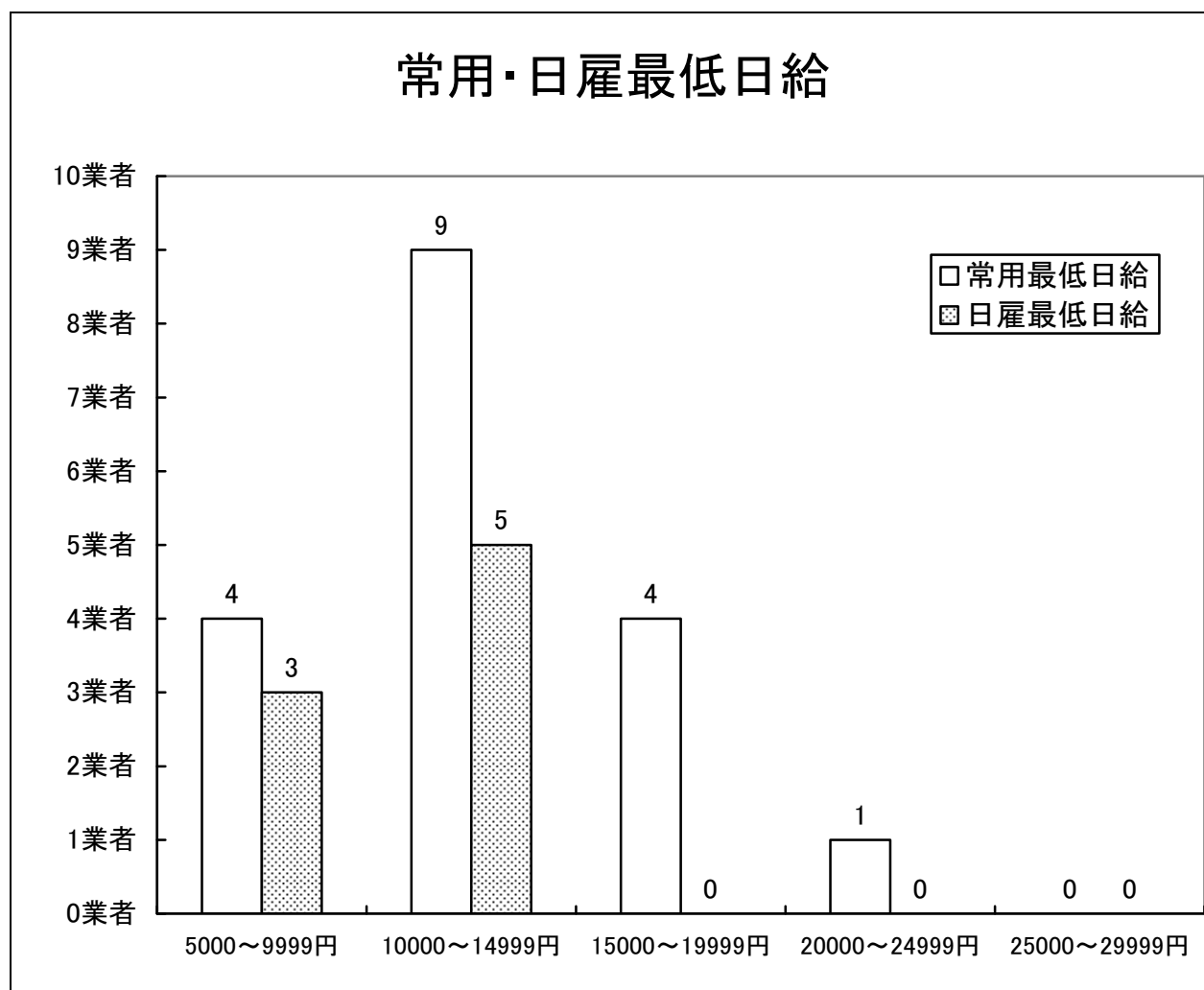
イ 日雇労働者の最高額（年齢区分別）



(2) 最低額

1日あたりの最低額の調査結果を見ると、常用労働者は、5,000円から9,999円が4業者、10,000円から14,999円が9業者、15,000円から19,999円が4業者、20,000円から24,999円が1業者、25,000円から29,999円が0業者であった。

また日雇労働者では、5,000円から9,999円が3業者、10,000円から14,999円が5業者、15,000円から19,999円が0業者、20,000円から24,999円が0業者であった。



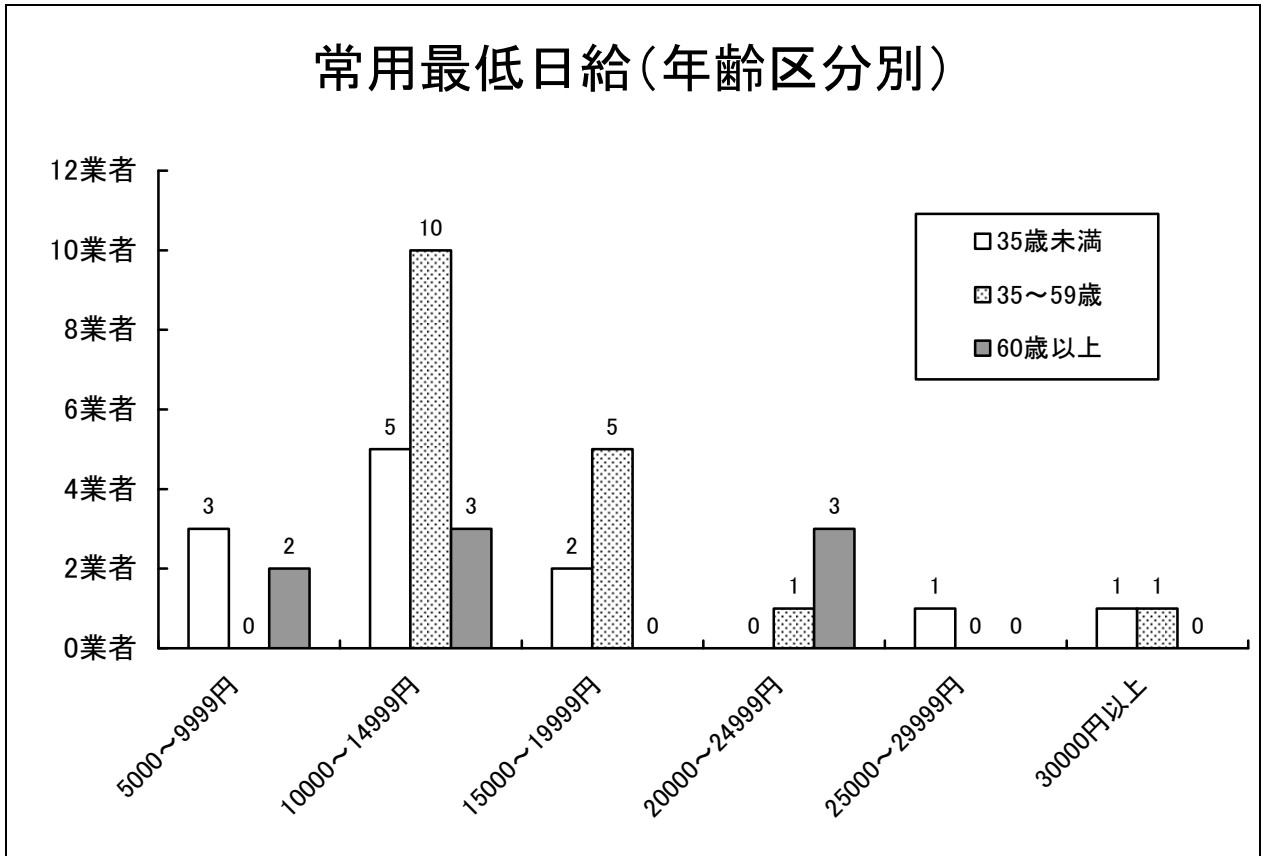
※1 最低日給平均額

- ・常用労働者 12,935円
- ・日雇労働者 9,496円

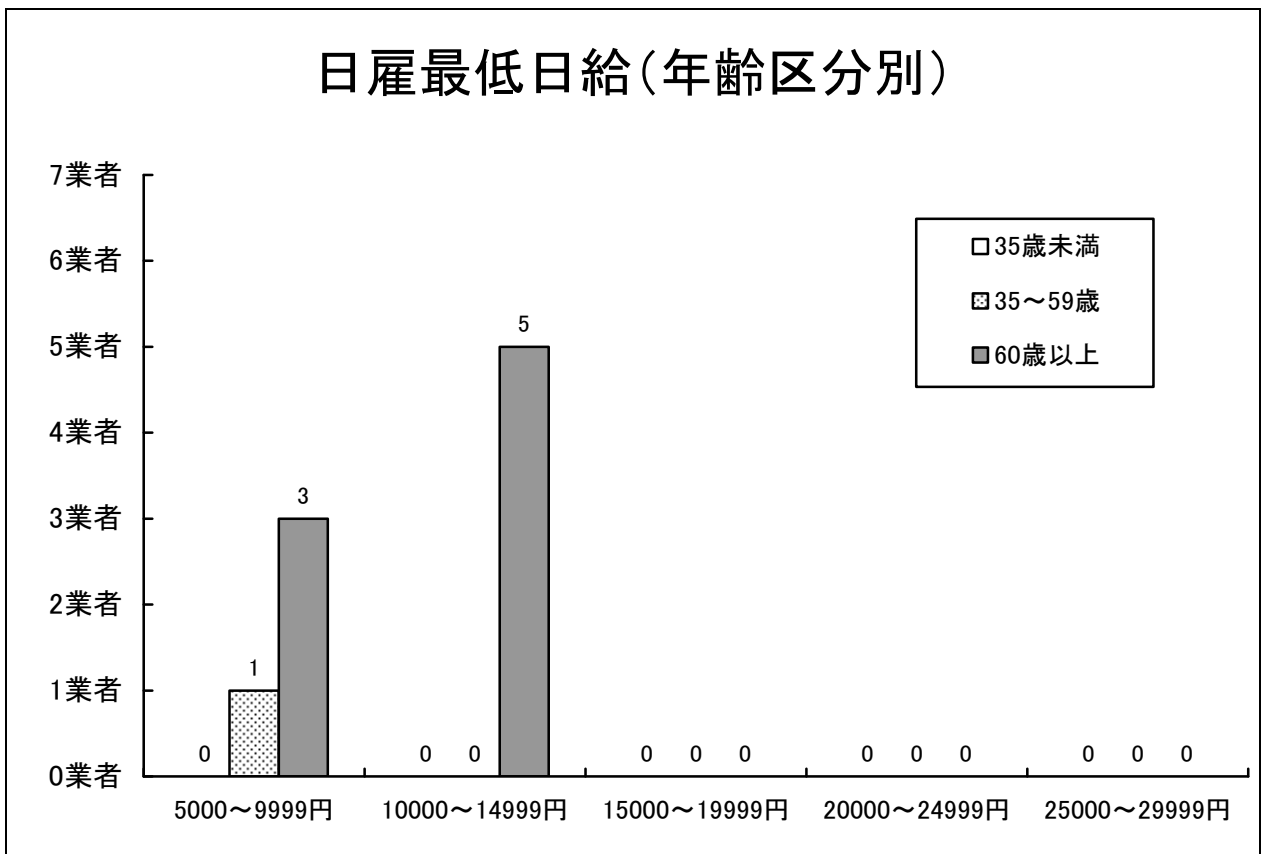
※2 回答のあった労働者数 135人 (18業者)

- ・常用労働者 112人 (18業者)
- ・日雇労働者 23人 (8業者)

ア 常用労働者の最低額（年齢区分別）



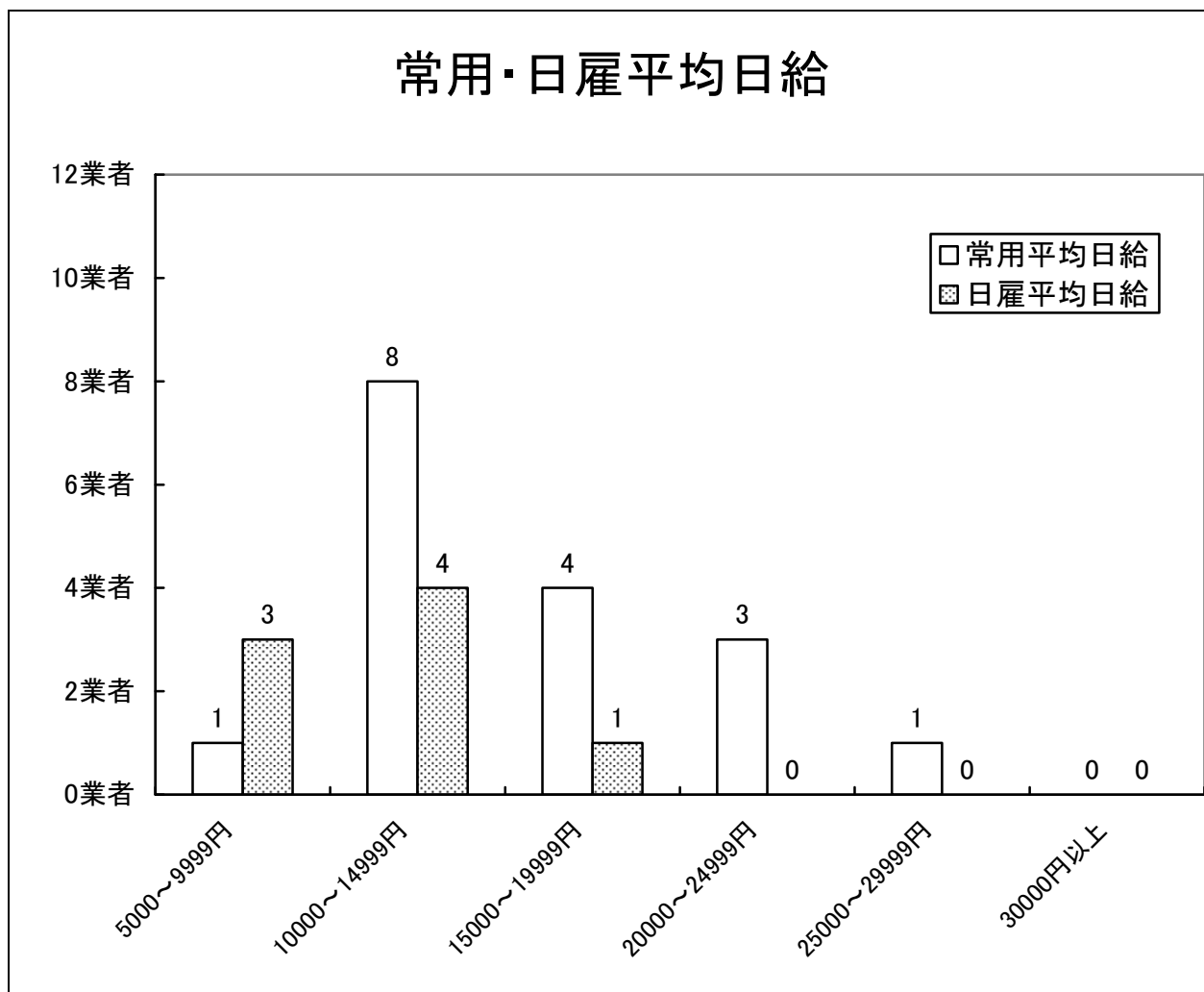
イ 日雇労働者の最低額（年齢区分別）



(3) 平均額

1日あたりの平均額の調査結果を見ると、常用労働者は、5,000円から9,999円が1業者、10,000円から14,999円が8業者、15,000円から19,999円が4業者、20,000円から24,999円が3業者、25,000円から29,999円が1業者であった。

また日雇労働者では、5,000円から9,999円が3業者、10,000円から14,999円が4業者、15,000円から19,999円が1業者、20,000円から24,999円が0業者であった。



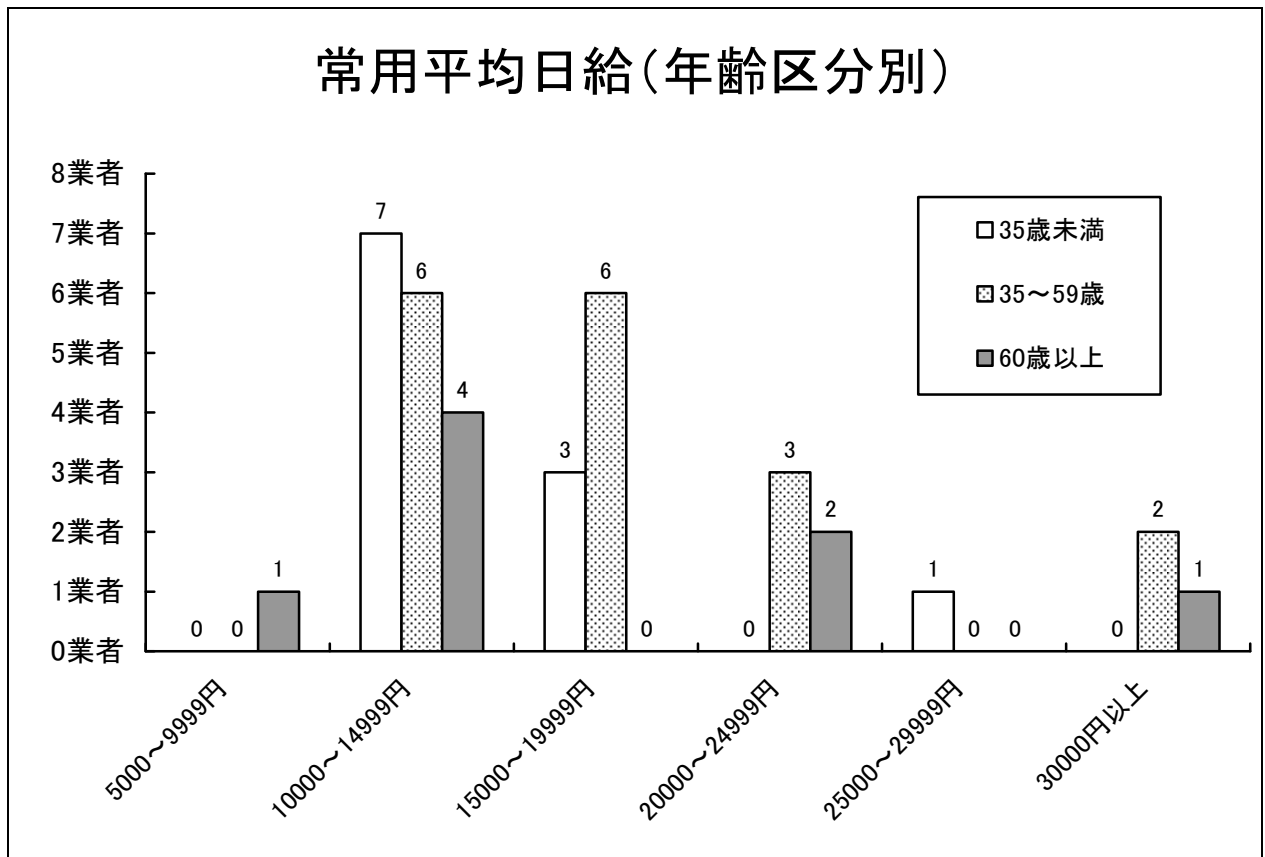
※1 日給平均額

- ・常用労働者 17,320円
- ・日雇労働者 10,563円

※2 回答のあった労働者数 135人 (18業者)

- ・常用労働者 112人 (18業者)
- ・日雇労働者 23人 (8業者)

ア 常用労働者の平均額（年齢区分別）



イ 日雇労働者の平均額（年齢区分別）

