

# 労働者の賃金に関するアンケートの集計結果【業務委託】

## 【アンケートの概要】

### 1 目的

本市が発注した業務委託に従事する労働者の実情を把握することを目的に実施するものである。

### 2 対象

令和5年4月1日から同年11月30日の期間に入札を実施した業務委託（単価契約は除く）のうち、落札率が70～70.99%のもの

### 3 対象者

受注業者 24者

### 4 回答する労働者の範囲

現在及び過去において委託業務で直接従事した労働者

### 5 回答する賃金について

現在従事している労働者は現時点の賃金、過去に従事したことのある労働者は直近において支払った賃金

### 6 アンケートの内容

- (1) 年齢区分ごとの常用労働者数及びパートタイム労働者数※
- (2) 年齢区分ごとの1日あたりの賃金の最高額、最低額及び平均額

### 7. 方法

契約課から対象業者に対して調査票を配布し、返信用封筒により返送してもらう方法とした。

### 8 配布日

令和5年12月4日

### 9 提出期限

令和6年1月19日までに契約課へ返送

### 10 回答状況

14業者から回答（回答率 58.33%）

### 11 アンケート用紙

別紙のとおり

※ 「常用労働者」とは、期間を定めずに雇用されている労働者をいいます。  
「パートタイム労働者」とは、パートタイマー、アルバイト、嘱託、臨時社員等呼び方を問わず、1日の労働時間が常用労働者に比べて短い労働者をいいます。

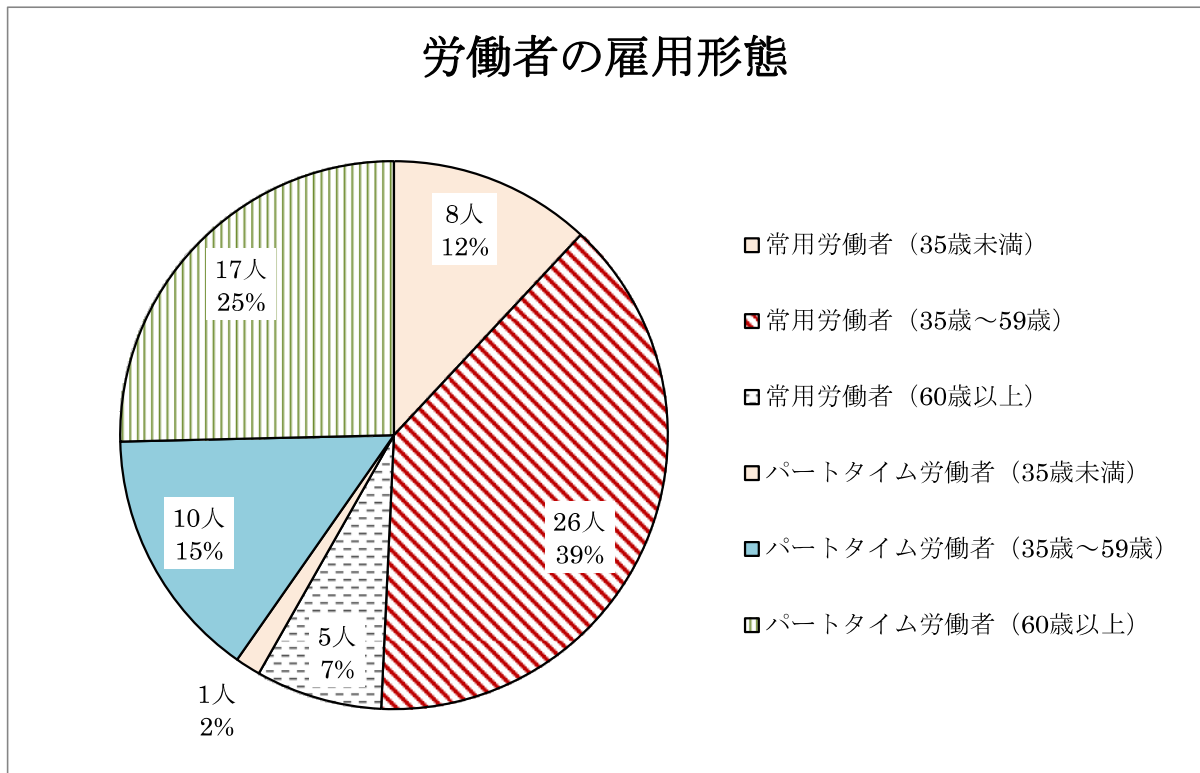
## 回答結果

### 1 労働者の雇用形態

労働者を雇用形態で見ると、常用労働者は39人、パートタイム労働者は28人であった。

常用労働者39人のうち、35歳未満が8人、35歳から59歳までが26人、60歳以上が5人であった。

パートタイム労働者28人のうち、35歳未満が1人、35歳から59歳までが10人、60歳以上が17人であった。

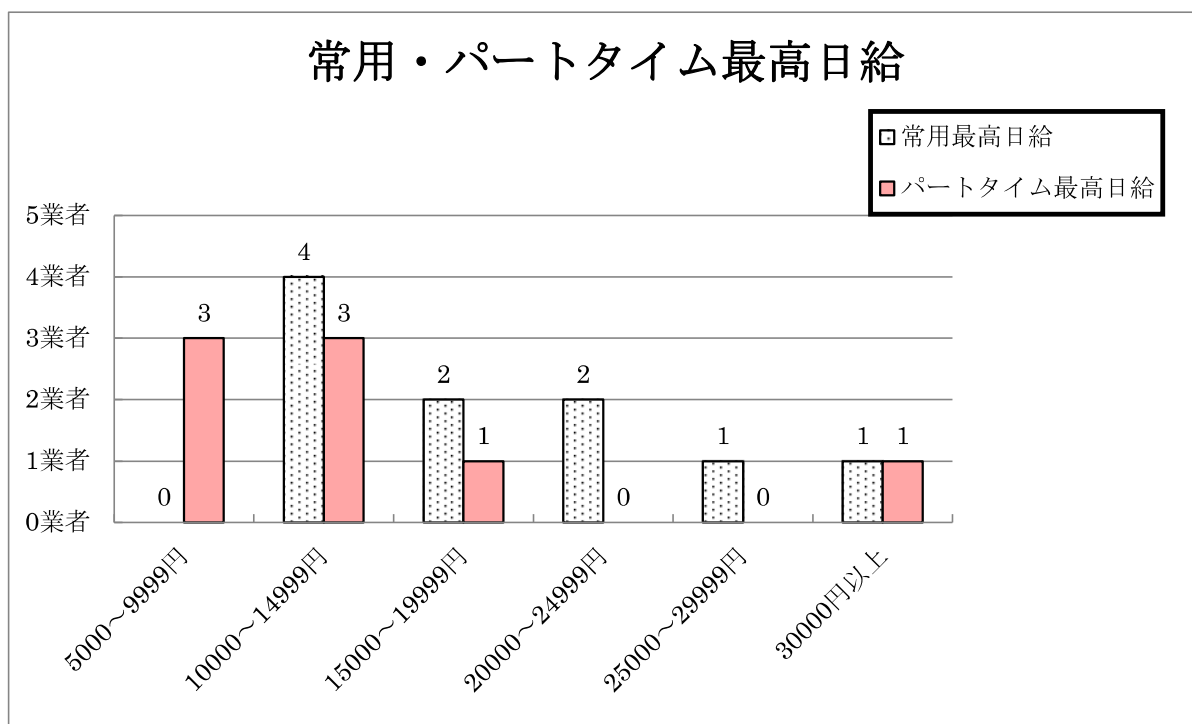


## 2 賃金水準調べ

### (1) 最高額

1日あたりの最高額の調査結果を見ると、常用労働者は、10,000円から14,999円が4業者、15,000円から19,999円が2業者、20,000円から24,999円が2業者、25,000円から29,999円が1業者、30,000円以上が1業者であった。

またパートタイム労働者では、5,000円から9,999円が3業者、10,000円から14,999円が3業者、15,000円から19,999円が1業者、30,000円以上が1業者であった。



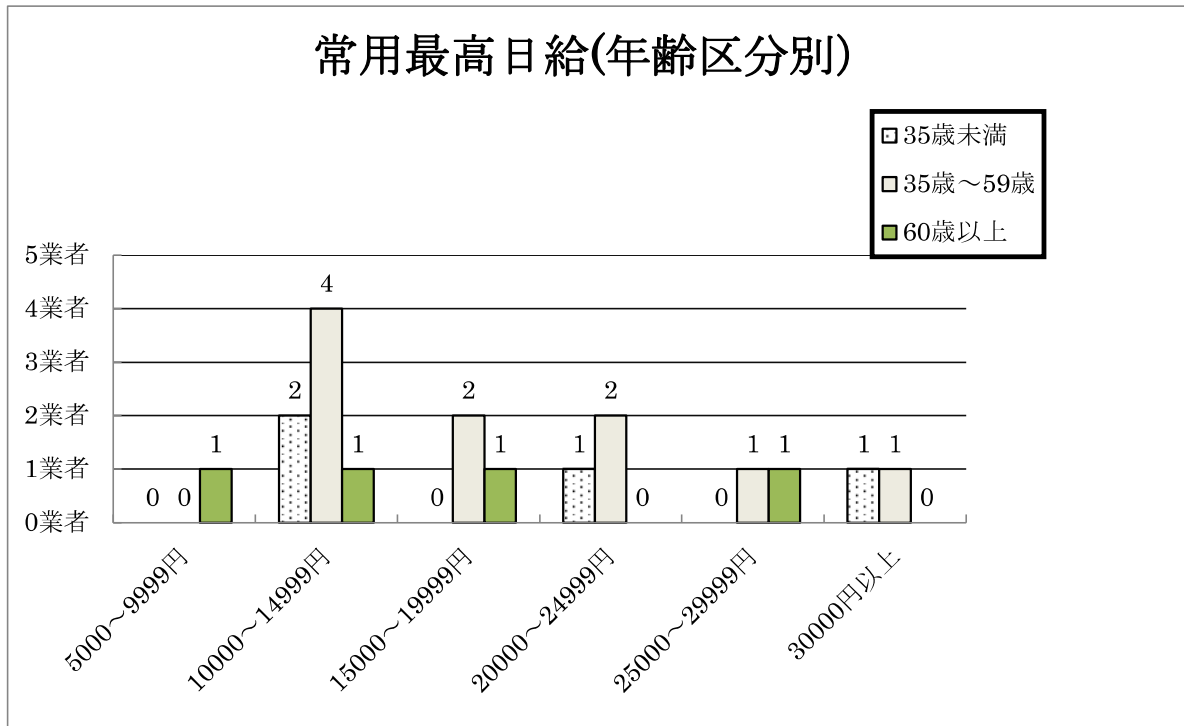
#### ※1 最高日給平均額

- ・常用労働者 19,034円
- ・パートタイム労働者 14,263円

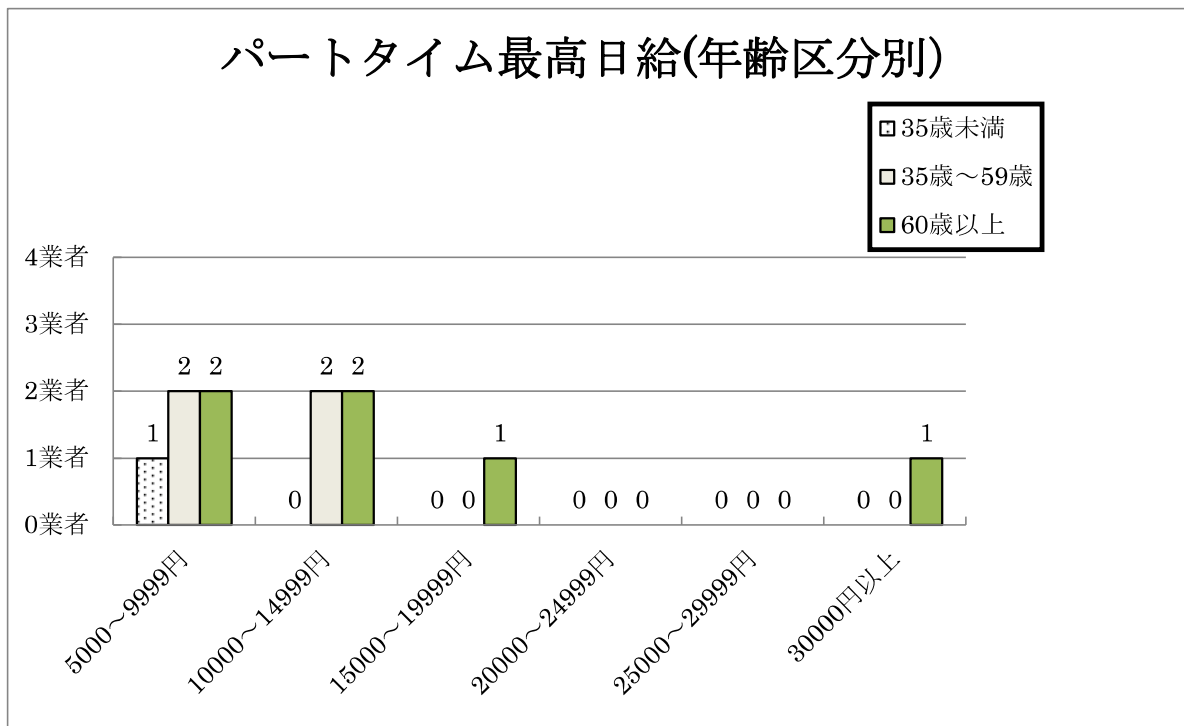
#### ※2 回答のあった労働者数 67人 (14業者)

- ・常用労働者 39人 (10業者)
- ・パートタイム労働者 28人 (8業者)

ア 常用労働者の最高額（年齢区分別）



イ パートタイム労働者の最高額（年齢区分別）

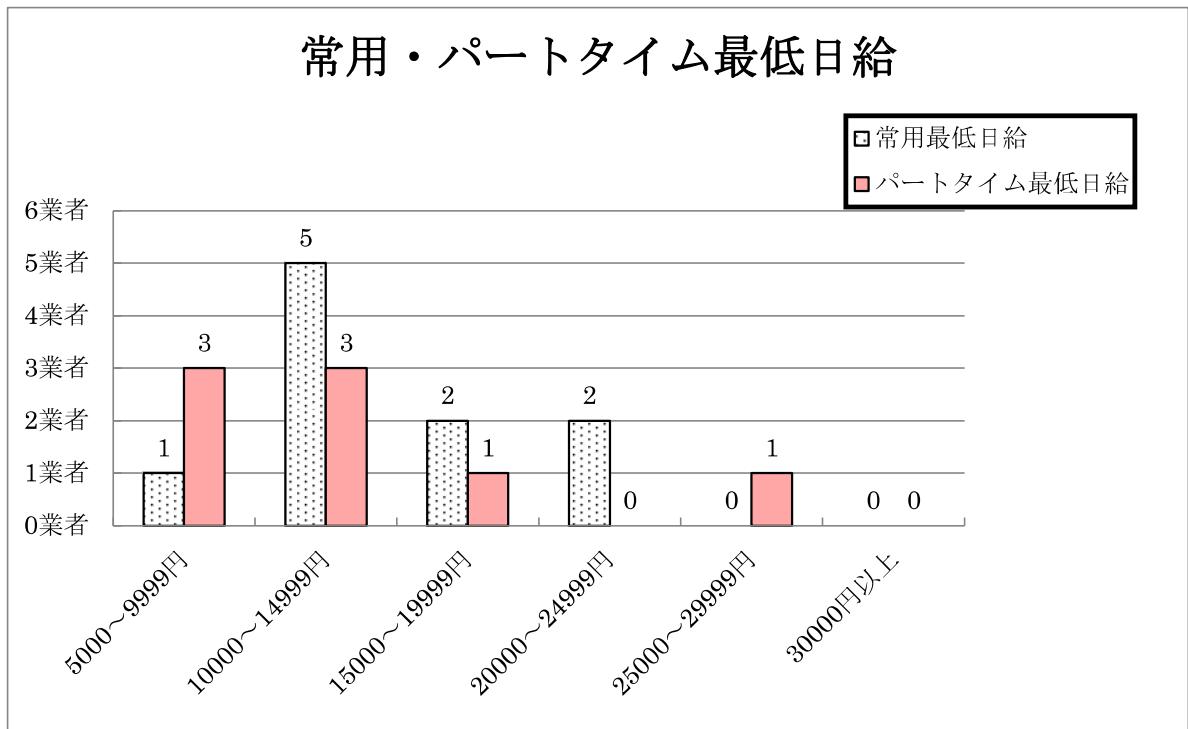


※複数の年齢区分に該当する業者があるため、調査結果の業者数と回答業者数は一致していません。

## (2) 最低額

1日あたりの最低額の調査結果を見ると、常用労働者は10,000円から14,999円が4業者、15,000円から19,999円が2業者、20,000円から24,999円が2業者、25,000円から29,999円が1業者、30,000円以上が1業者であった。

またパートタイム労働者では、5,000円から9,999円が3業者、10,000円から14,999円が3業者、15,000円から19,999円が1業者、30,000円以上が1業者であった。



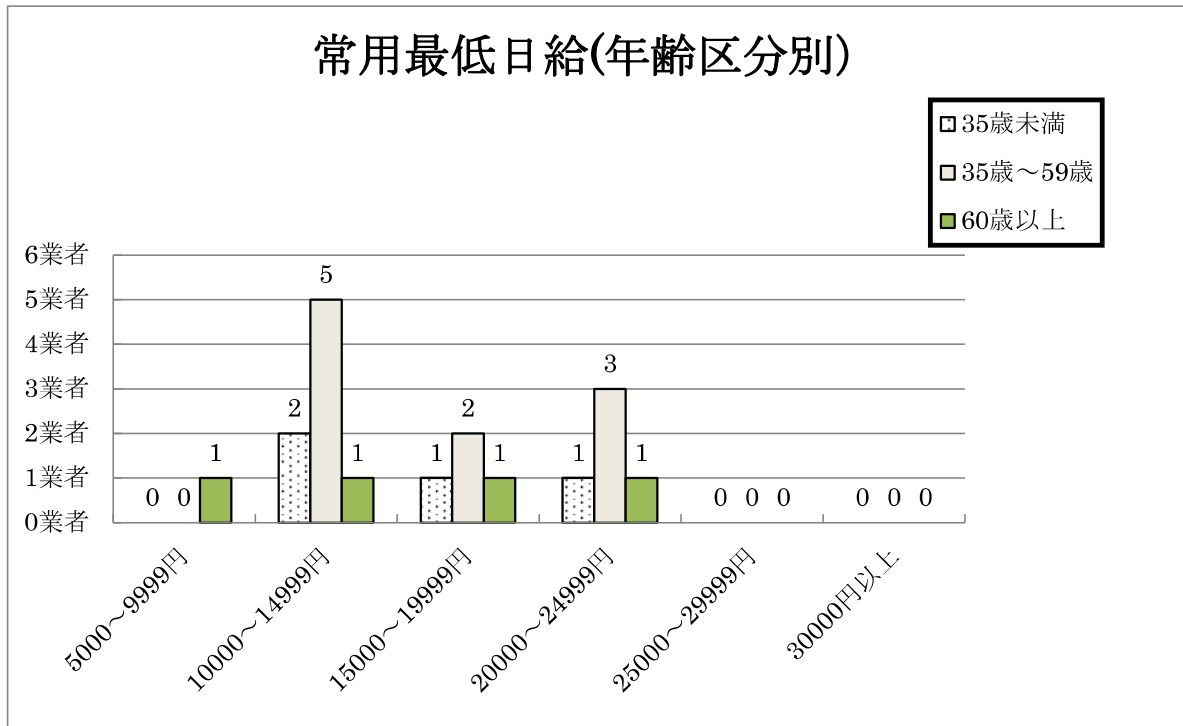
### ※1 最低日給平均額

- ・常用労働者 14,854円
- ・パートタイム労働者 12,588円

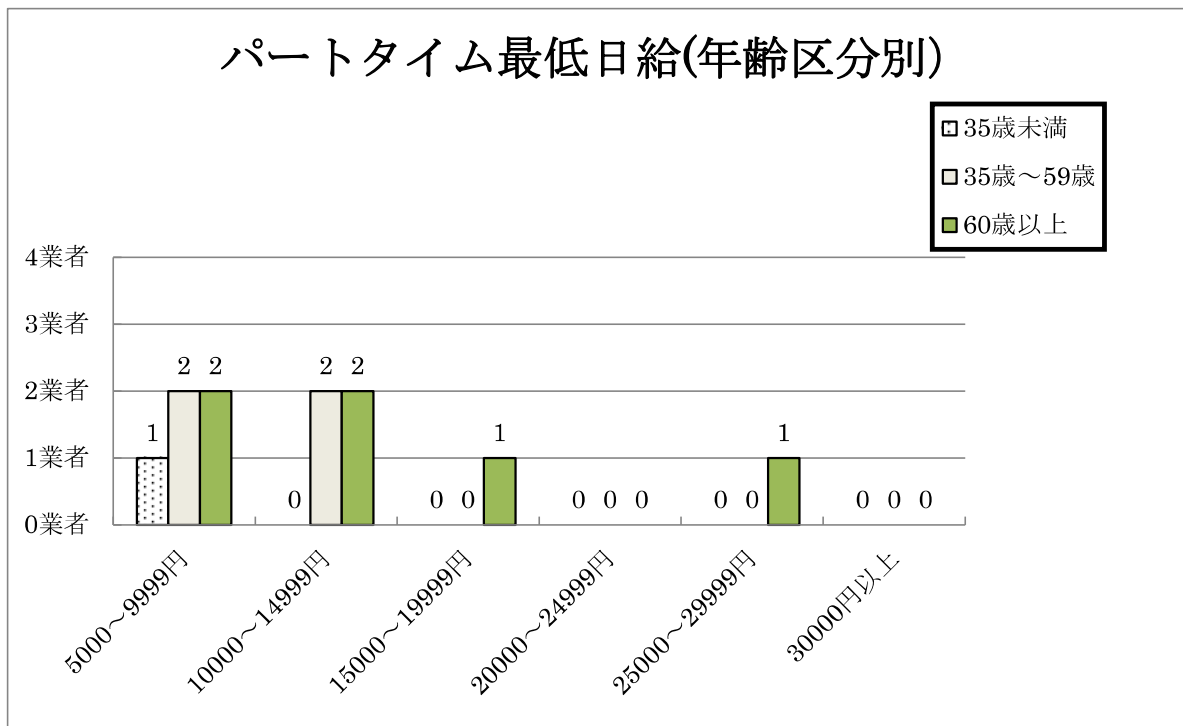
### ※2 回答のあった労働者数 67人(14業者)

- ・常用労働者 39人(10業者)
- ・パートタイム労働者 28人(8業者)

ア 常用労働者の最低額（年齢区分別）



イ パートタイム労働者の最低額（年齢区分別）

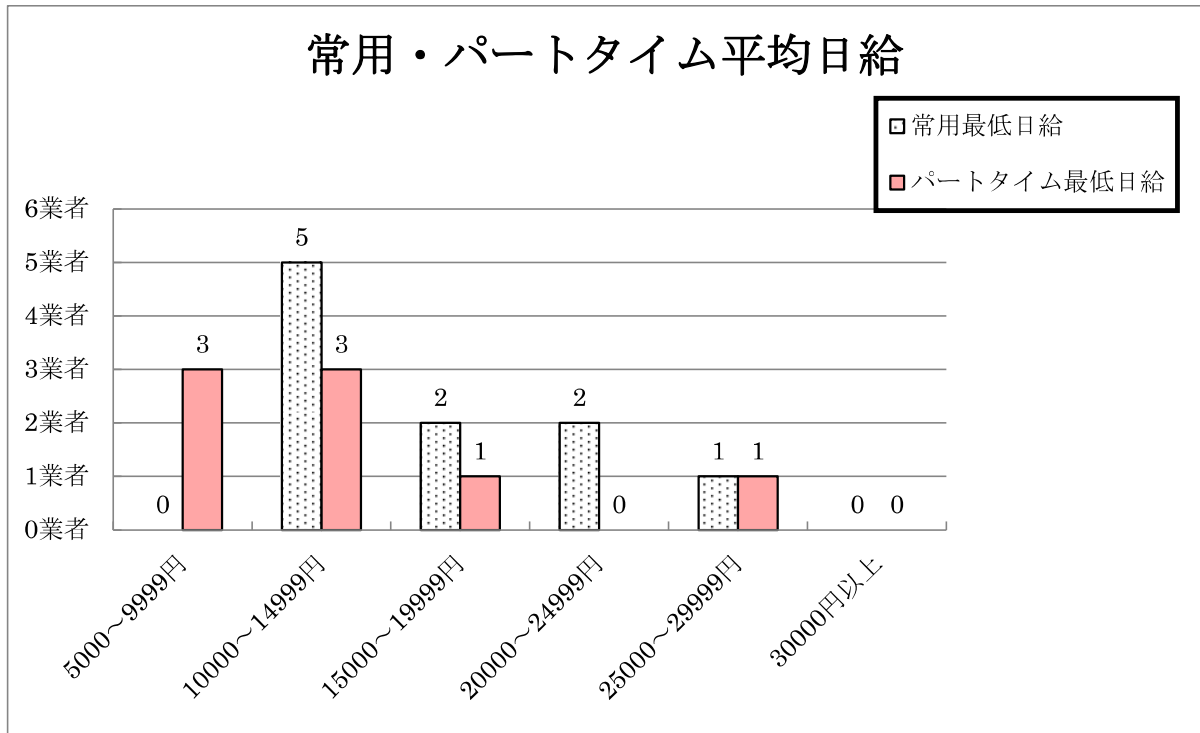


※複数の年齢区分に該当する業者があるため、調査結果の業者数と回答業者数は一致していません。

### (3) 平均額

1日あたりの平均額の調査結果を見ると、常用労働者は、10,000円から14,999円が5業者、15,000円から19,999円が2業者、20,000円から24,999円が2業者、25,000円から29,999円が1業者であった。

またパートタイム労働者では、5,000円から9,999円が3業者、10,000円から14,999円が3業者、15,000円から19,999円が1業者、25,000円から29,999円が1業者であった。



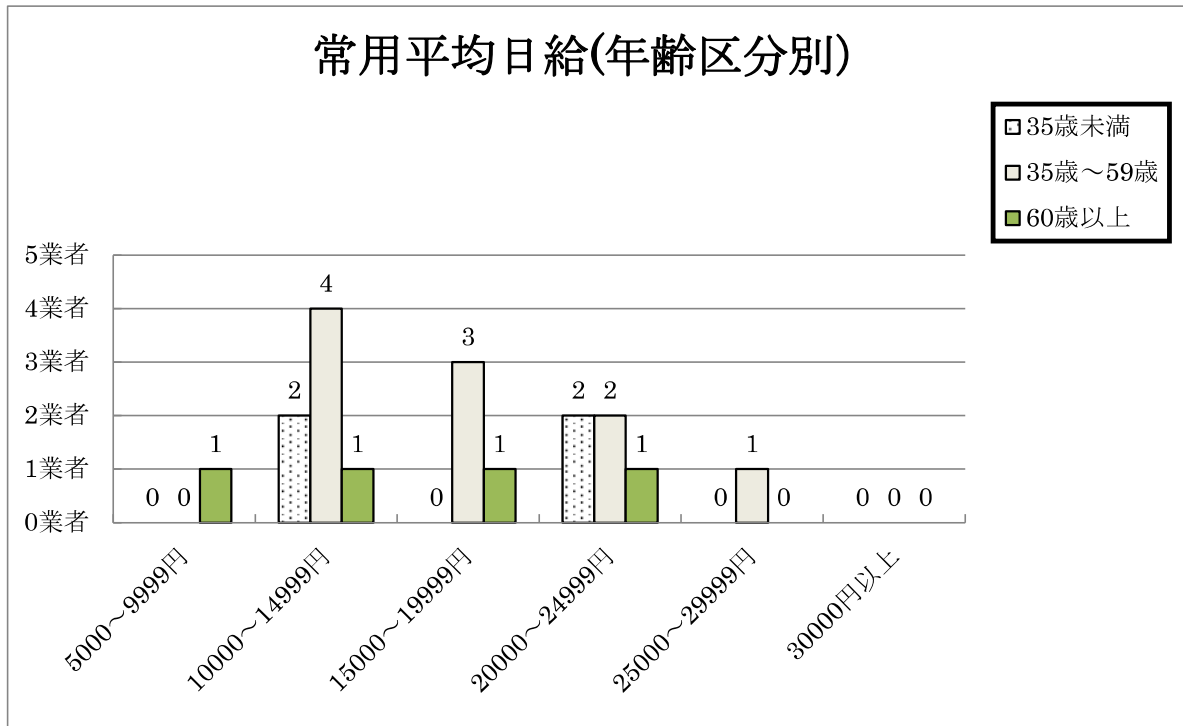
#### ※1 日給平均額

- ・常用労働者 16,925円
- ・パートタイム労働者 13,171円

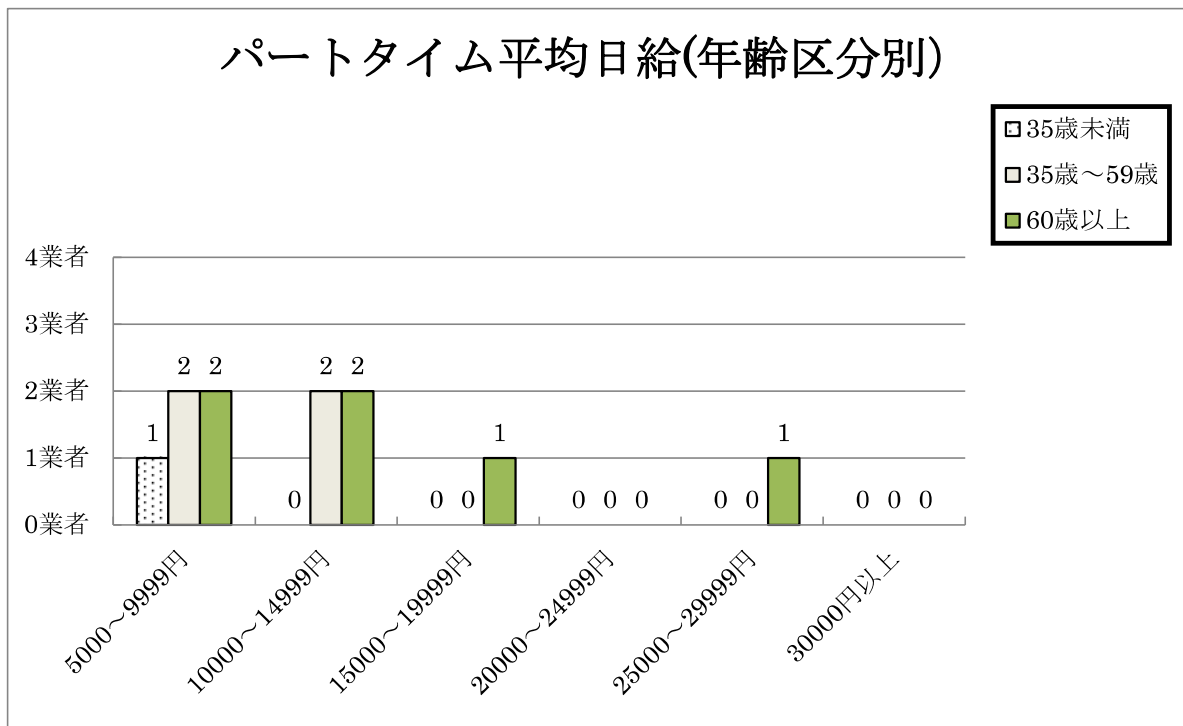
#### ※2 回答のあった労働者数 67人(14業者)

- ・常用労働者 39人(10業者)
- ・パートタイム労働者 28人(8業者)

ア 常用労働者の平均額（年齢区分別）



イ パートタイム労働者の平均額（年齢区分別）



※複数の年齢区分に該当する業者があるため、調査結果の業者数と回答業者数は一致していません。



# アンケート回答表

貴社名	業務委託名
-----	-------

就労形態	年齢区分	従事者人数 (A)	1日あたりの賃金 《最高額》(B)	1日あたりの賃金 《最低額》(C)	1日あたりの賃金 《平均額》(D)
常用労働者 ※1	35歳未満	人	円	円	円
	35歳以上59歳以下	人	円	円	円
	60歳以上	人	円	円	円
パート労働者※2	35歳未満	人	円	円	円
	35歳以上59歳以下	人	円	円	円
	60歳以上	人	円	円	円

別紙

【御担当者名： 連絡先TEL： 】