

経営比較分析表(令和2年度決算)

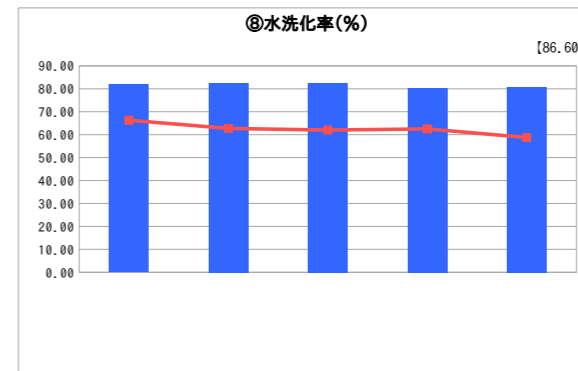
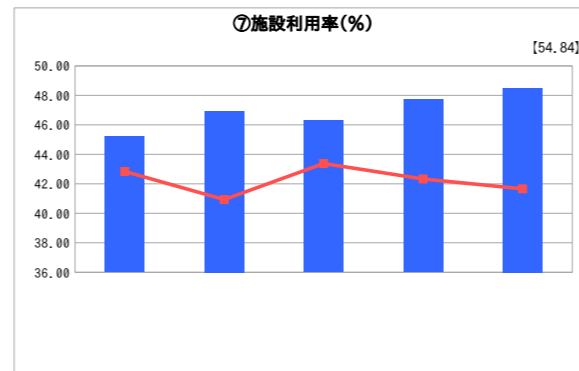
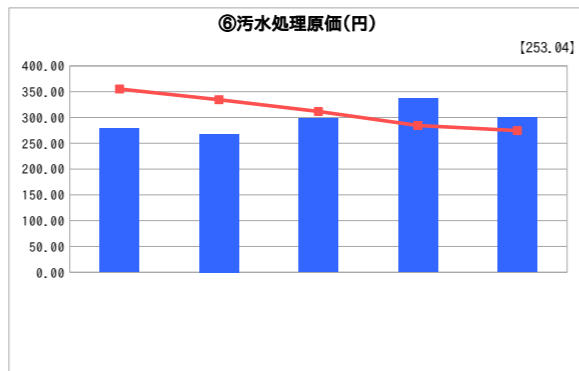
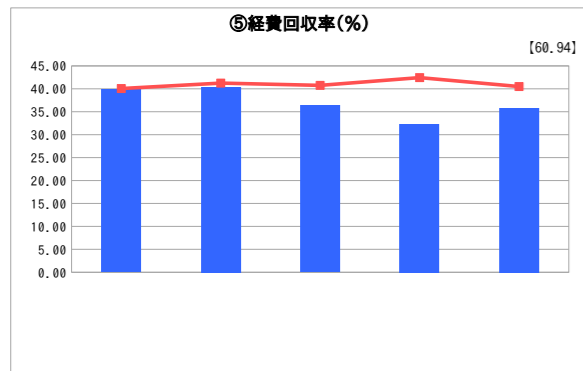
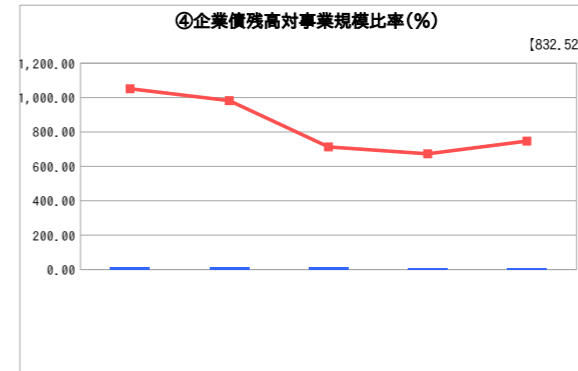
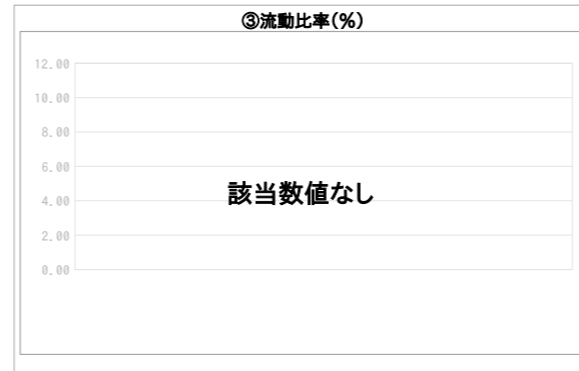
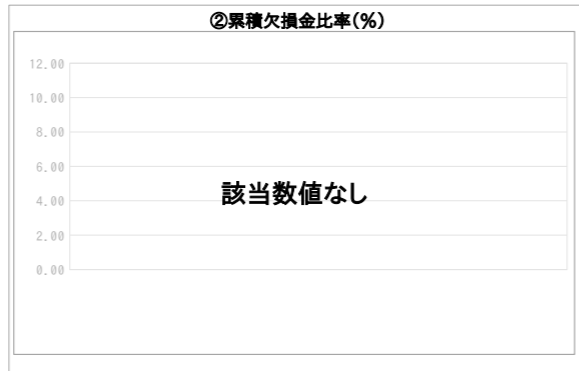
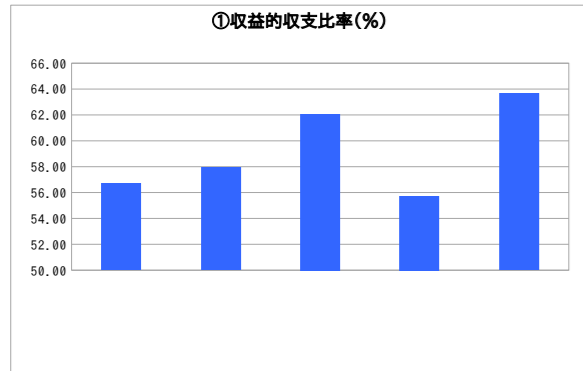
埼玉県 川越市

業務名	業種名	事業名	類似団体区分	管理者の情報
法非適用	下水道事業	農業集落排水	F3	非設置
資金不足比率(%)	自己資本構成比率(%)	普及率(%)	有収率(%)	1か月20m ³ 当たり家庭料金(円)
-	該当数値なし	0.68	100.00	2,879

人口(人)	面積(km ²)	人口密度(人/km ²)
353,260	109.13	3,237.06
処理区域内人口(人)	処理区域面積(km ²)	処理区域内人口密度(人/km ²)
2,409	0.67	3,595.52

グラフ凡例
■ 当該団体値(当該値)
— 類似団体平均値(平均値)
□ 令和2年度全国平均

1. 経営の健全性・効率性



分析欄

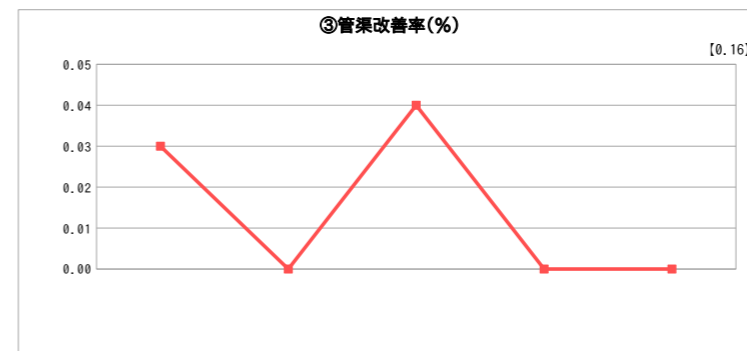
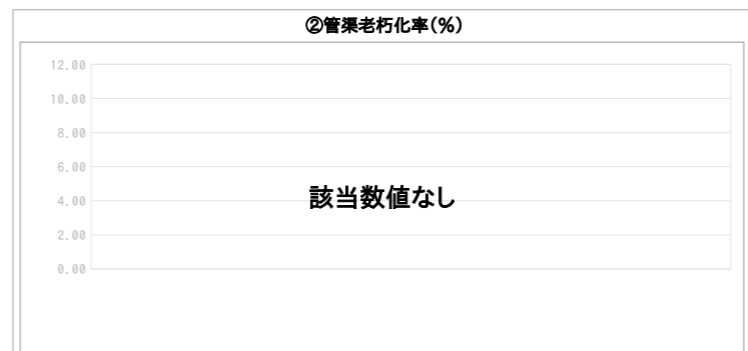
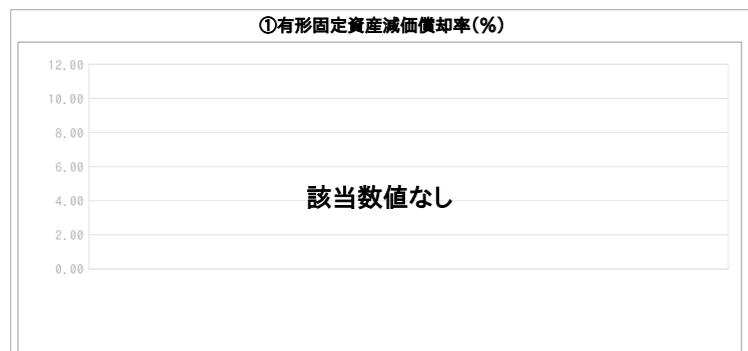
1. 経営の健全性・効率性について

1. 経営の健全性・効率性について
 ①収益的収支比率
 修繕費等の維持管理費が減少したことにより、前年度より高い数値となった。今後も一般会計からの繰入金に依存するが、使用料収入の確保と維持管理費の適正化により、比率の向上を目指す。
 ④企業債残高対事業規模比率
 類似団体と比較すると、低い数値で推移している。毎年度の確実な償還によって、減少している。
 ⑤経費回収率
 修繕費の減少等により、処理維持管理費が減少したため、数値が上がったが、類似団体より低い値であるため、今後も適切な維持管理に努め、数値の上昇を目指す。
 ⑥汚水処理原価
 修繕費の減少等により、処理維持管理費が減少したが、類似団体と比較するとやや高い数値となった。今後も適切な維持管理を行い、原価維持に努める。
 ⑦施設利用率
 類似団体と比較すると、やや高い数値で推移している。今後も施設の適切な維持管理に努める。
 ⑧水洗化率
 類似団体と比較すると、高い数値で上昇傾向を示す。今後も高い数値を維持するため、更なる接続促進に努める。

2. 老朽化の状況について

市内2箇所にある農業集落排水処理施設(鴨田地区、石田本郷地区)の供用開始は、平成18年及び同24年と近年であるため、老朽化には該当せず、管渠の更新は行っていない。

2. 老朽化の状況



全体総括

今後も、健全な事業経営の継続のため、施設の適切な維持管理と使用料収入の確保に努める。また、将来の施設の老朽化を見据えて、改善計画を検討する。

※ 法適用企業と類似団体区分が同じため、収益的収支比率の類似団体平均等を表示していません。