

家庭教育支援に関するアンケート集計結果

川越市社会教育委員協議会

令和 7 年 9 月

【提言書作成のためのアンケート調査】

1 家庭教育支援に関するアンケート調査概要

社会の状況の変化により、こどもの教育にとって出発点である家庭も変化しています。このような中、学校、家庭、地域が協力・連携してこどもを育てることが困難な状況になっていることから、今期の社会教育委員協議会では、「家庭教育支援」について教育委員会に対し提言を行うこととしました。提言にあたり、市立小・中学校の児童・生徒を持つ保護者の実態を把握するためアンケートを実施しました。

2 調査対象

市内市立小中学校児童・生徒の保護者で各小中学校の学校・家庭・地域をつなぐ連絡システム「すぐーる」に登録している方

3 調査方法

(1) 配布

各市立小中学校から調査対象者にアンケートのお願いに関する文書を添付し、アンケートフォームの URL を「すぐーる」で送信。

(2) 回答

保護者は、「すぐーる」にある URL からアンケートフォームにアクセスし回答。

4 調査期間

令和6年12月24日から令和7年1月16日

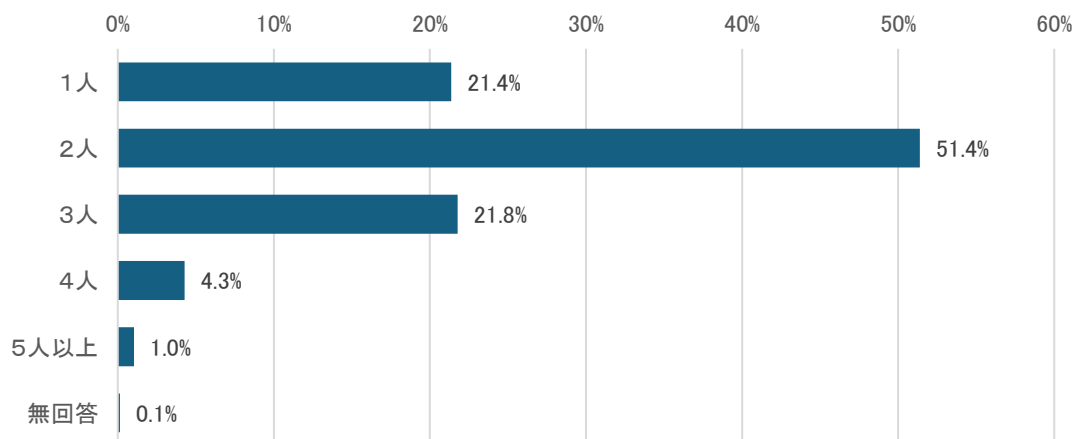
5 回収結果

| 対象人数 | 回答数 | 回答率 |
|----------|---------|-------|
| 26,663 人 | 6,093 件 | 22.9% |

問1 あなたのお子さん全員の人数をお知らせください。

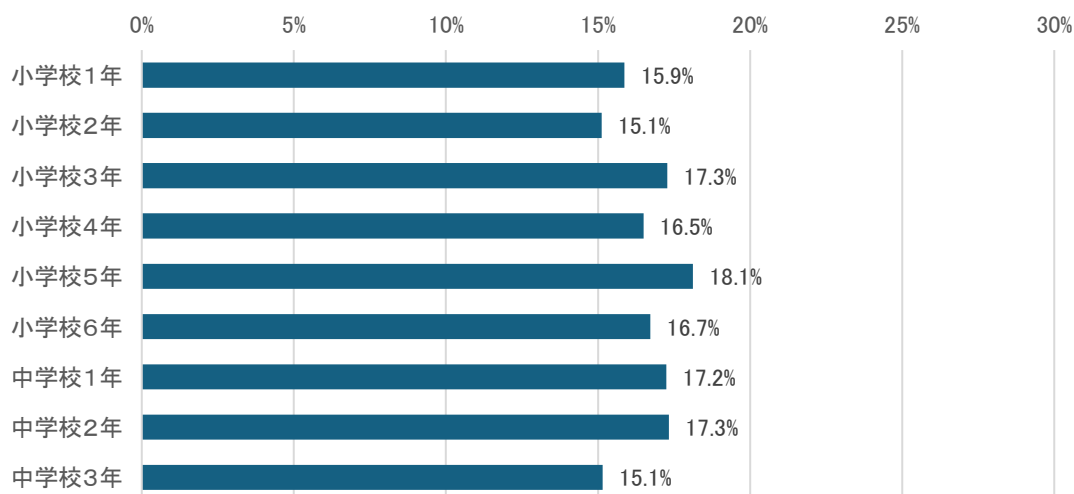
| | 1人 | 2人 | 3人 | 4人 | 5人以上 | 無回答 | 計 |
|-----|-------|-------|-------|------|------|------|--------|
| 回答数 | 1,302 | 3,131 | 1,327 | 261 | 63 | 9 | 6,093 |
| 割合 | 21.4% | 51.4% | 21.8% | 4.3% | 1.0% | 0.1% | 100.0% |

全体 (n=6,093)



問2 お子さんのうち、小中学校に通うお子さんの学年全てを選択してください。

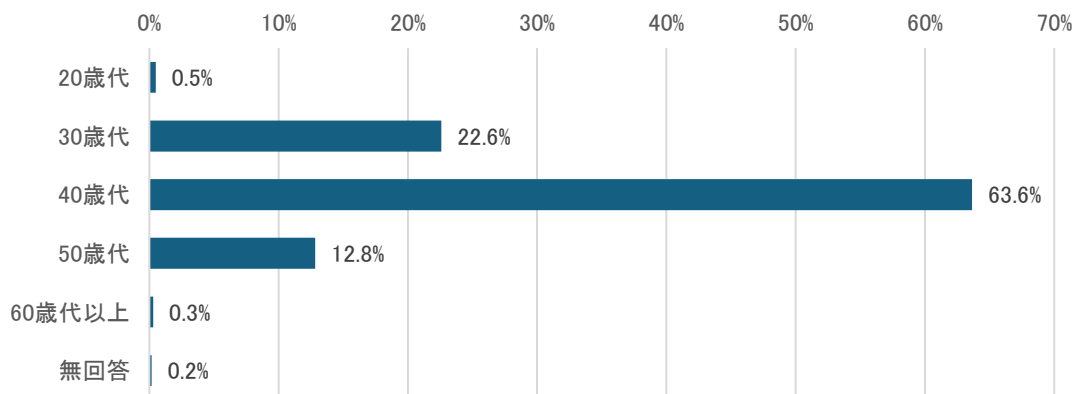
| | 小学校 1年 | 小学校 2年 | 小学校 3年 | 小学校 4年 | 小学校 5年 | 小学校 6年 | 中学校 1年 | 中学校 2年 | 中学校 3年 |
|-----|-----------|-----------|-----------|-----------|-----------|-----------|-----------|-----------|-----------|
| 回答数 | 967 | 921 | 1,053 | 1,005 | 1,104 | 1,019 | 1,051 | 1,056 | 923 |
| 割合 | 15.9% | 15.1% | 17.3% | 16.5% | 18.1% | 16.7% | 17.2% | 17.3% | 15.1% |



問3 あなたの年代についてお知らせください。

| | 20 歳代 | 30 歳代 | 40 歳代 | 50 歳代 | 60 歳代以上 | 無回答 | 計 |
|-----|-------|-------|-------|-------|---------|------|--------|
| 回答数 | 30 | 1,376 | 3,877 | 781 | 18 | 9 | 6,093 |
| 割合 | 0.5% | 22.6% | 63.6% | 12.8% | 0.3% | 0.2% | 100.0% |

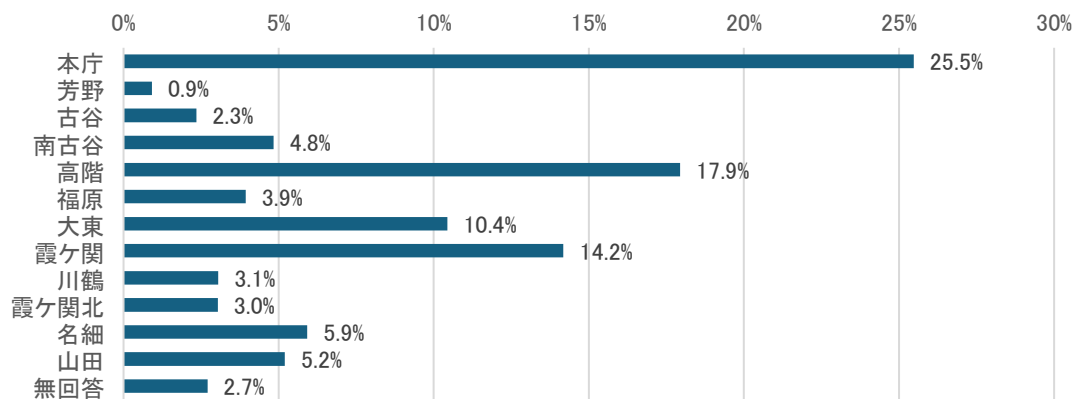
全体 (n=6,093)



問4 あなたのお住いの地区をお知らせください。

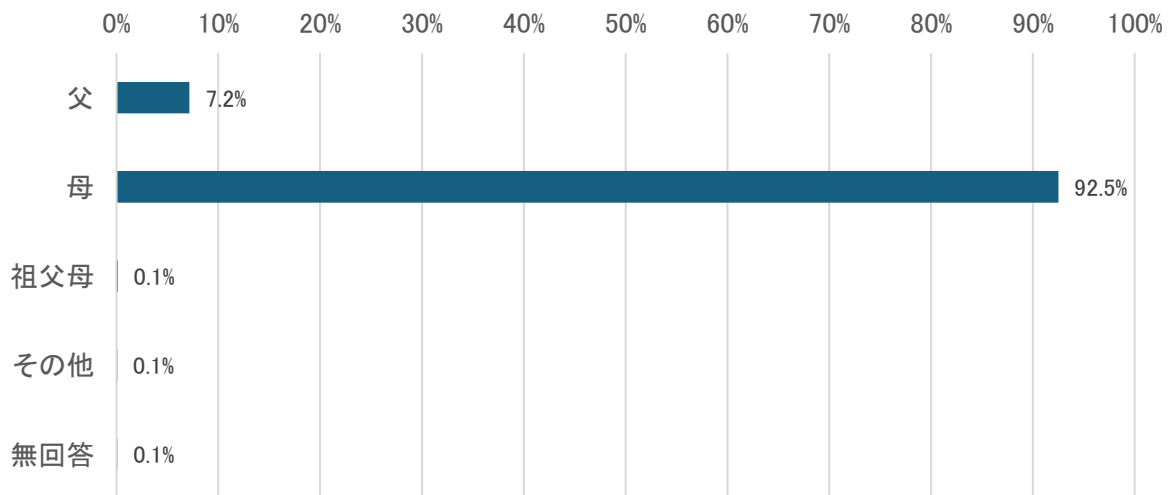
| | 本庁 | 芳野 | 古谷 | 南古谷 | 高階 | 福原 | 大東 |
|-----|-------|------|------|------|-------|------|--------|
| 回答数 | 1,552 | 56 | 143 | 295 | 1,093 | 240 | 636 |
| 割合 | 25.5% | 0.9% | 2.3% | 4.8% | 17.9% | 3.9% | 10.4% |
| | 霞ヶ関 | 川鶴 | 霞ヶ関北 | 名細 | 山田 | 無回答 | 計 |
| 回答数 | 864 | 186 | 185 | 361 | 317 | 165 | 6,093 |
| 割合 | 14.2% | 3.1% | 3.0% | 5.9% | 5.2% | 2.7% | 100.0% |

全体 (n=6,093)



問5 あなたとお子さんとの続柄をお知らせください。

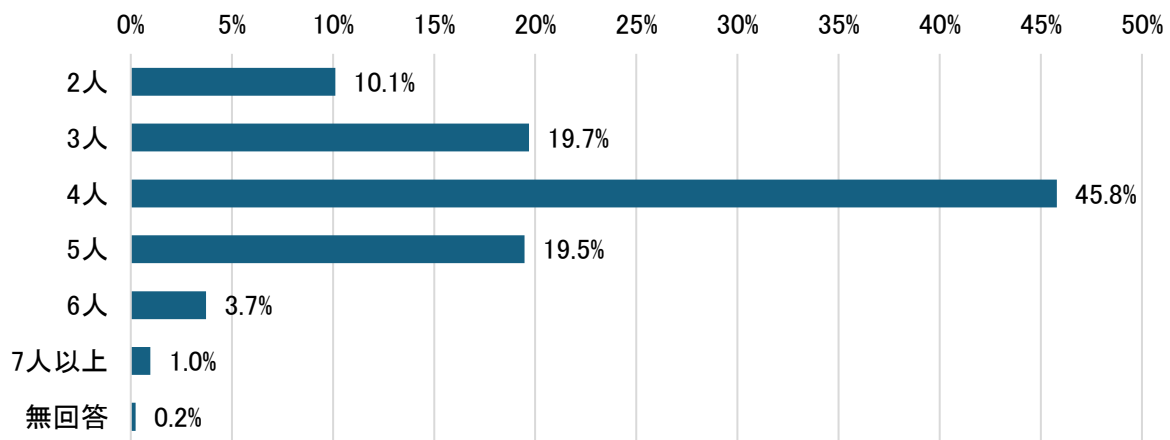
| | 父 | 母 | 祖父母 | その他 | 無回答 | 計 |
|-----|------|-------|------|------|------|--------|
| 回答数 | 437 | 5,636 | 9 | 5 | 6 | 6,093 |
| 割合 | 7.2% | 92.5% | 0.1% | 0.1% | 0.1% | 100.0% |



問6 あなたと生計をともにするご家族の人数をお知らせください。

| | 2人 | 3人 | 4人 | 5人 | 6人 | 7人以上 | 無回答 | 計 |
|-----|-------|-------|-------|-------|------|------|------|--------|
| 回答数 | 616 | 1,200 | 2,790 | 1,186 | 227 | 59 | 15 | 6,093 |
| 割合 | 10.1% | 19.7% | 45.8% | 19.5% | 3.7% | 1.0% | 0.2% | 100.0% |

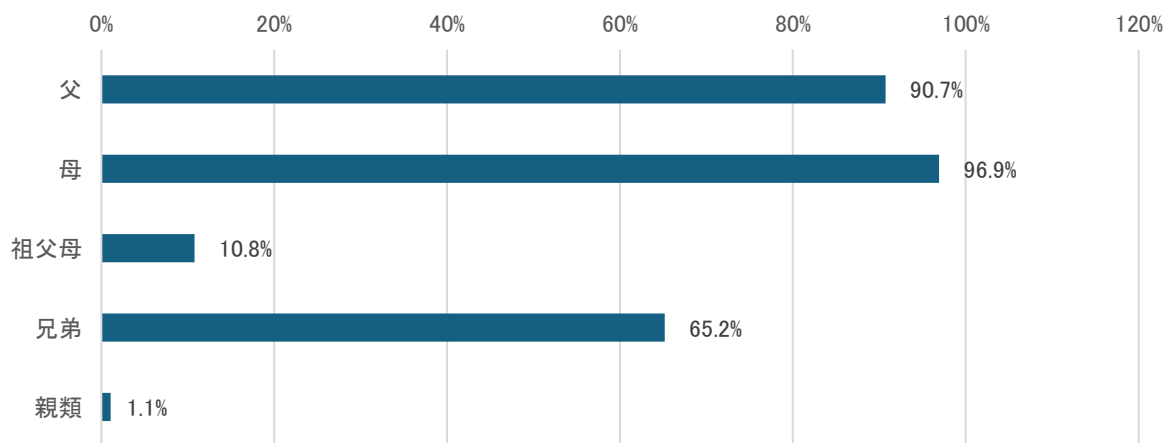
全体 (n=6,093)



問7 お子さんからみて、現在同居している家族について当てはまるもの全て選択してください。

| | 父 | 母 | 祖父母 | 兄弟 | 親類 |
|-----|-------|-------|-------|-------|------|
| 回答数 | 5,527 | 5,905 | 657 | 3,970 | 65 |
| 割合 | 90.7% | 96.9% | 10.8% | 65.2% | 1.1% |

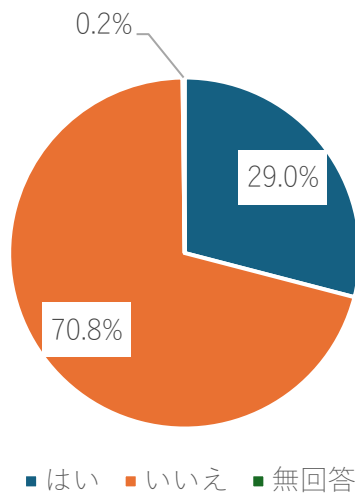
全体 (n=6,093)



問8 あなたのご家庭で、現在ペットを飼っていますか。

| | はい | いいえ | 無回答 | 計 |
|-----|-------|-------|------|--------|
| 回答数 | 1,770 | 4,311 | 12 | 6,093 |
| 割合 | 29.0% | 70.8% | 0.2% | 100.0% |

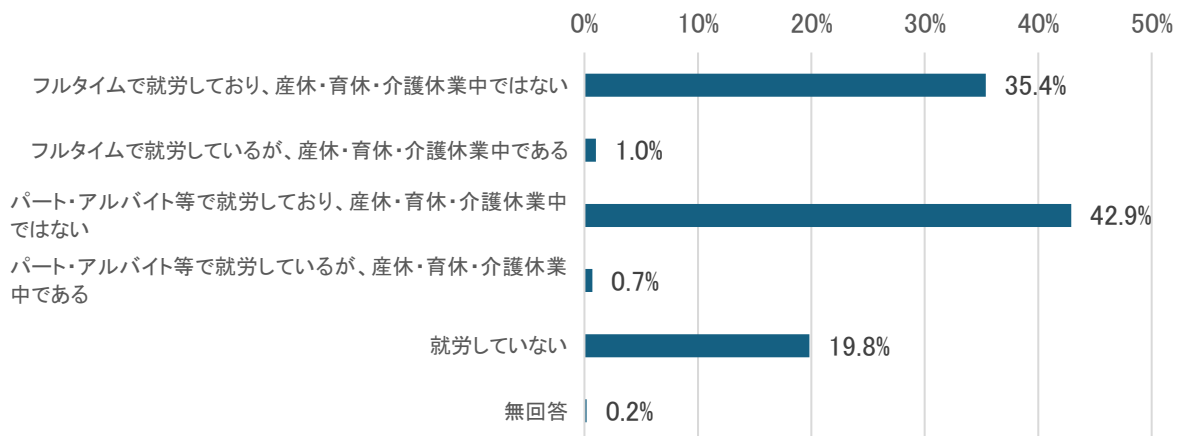
全体 (n=6,093)



問9 あなたの就労状況について、当てはまる番号1つ選択してください。

| 回答 | フルタイムで就労しており、産休・育休・介護休業中ではない | フルタイムで就労しているが、産休・育休・介護休業中である | パート・アルバイト等で就労しており、産休・育休・介護休業中ではない | パート・アルバイト等で就労しているが、産休・育休・介護休業中である | 就労していない | 無回答 | 計 |
|-----|------------------------------|------------------------------|-----------------------------------|-----------------------------------|---------|------|------|
| 回答数 | 2,155 | 62 | 2,614 | 42 | 1,208 | 12 | 12 |
| 割合 | 35.4% | 1.0% | 42.9% | 0.7% | 19.8% | 0.2% | 0.2% |

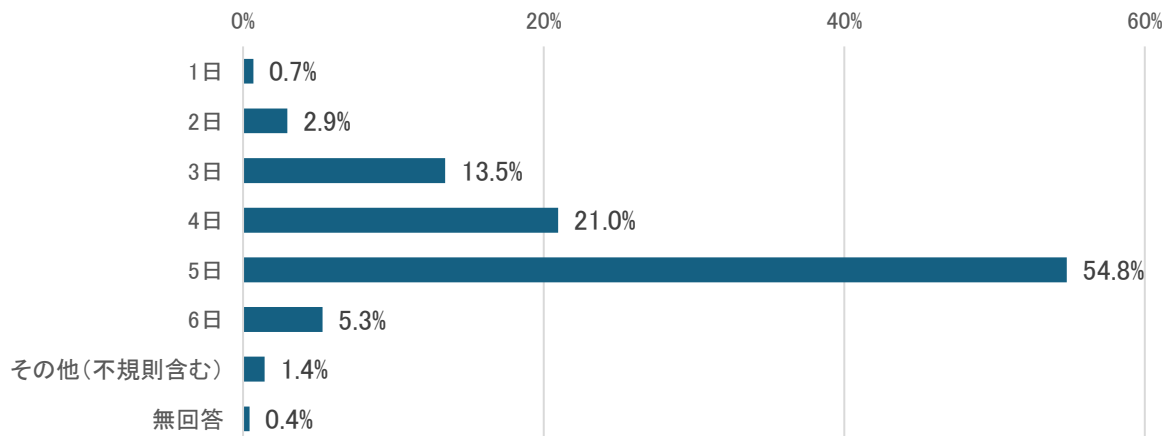
全体 (n=6,093)



9-1 1週間当たりの「就労日数」を教えてください。

| | 1日 | 2日 | 3日 | 4日 | 5日 | 6日 | その他(不規則含む) | 無回答 | 計 |
|-----|------|------|-------|-------|-------|------|------------|------|--------|
| 回答数 | 33 | 143 | 654 | 1,019 | 2,664 | 257 | 70 | 21 | 4,861 |
| 割合 | 0.7% | 2.9% | 13.5% | 21.0% | 54.8% | 5.3% | 1.4% | 0.4% | 100.0% |

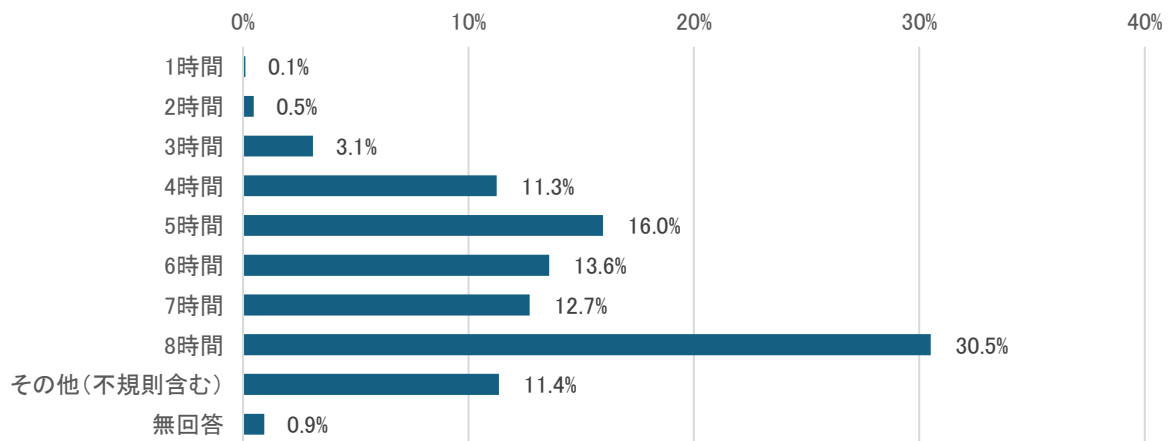
就労者 (n=4,861)



9-2 1日当たりの「就労時間」を教えてください。（就労者：4,861）

| | 1 時間 | 2 時間 | 3 時間 | 4 時間 | 5 時間 | 6 時間 | 7 時間 | 8 時間 | その他(不規則含む) | 無回答 | 計 |
|-----|------|------|------|-------|-------|-------|-------|-------|------------|------|--------|
| 回答数 | 5 | 23 | 151 | 547 | 776 | 660 | 618 | 1,483 | 552 | 46 | 4,861 |
| 割合 | 0.1% | 0.5% | 3.1% | 11.3% | 16.0% | 13.6% | 12.7% | 30.5% | 11.4% | 0.9% | 100.0% |

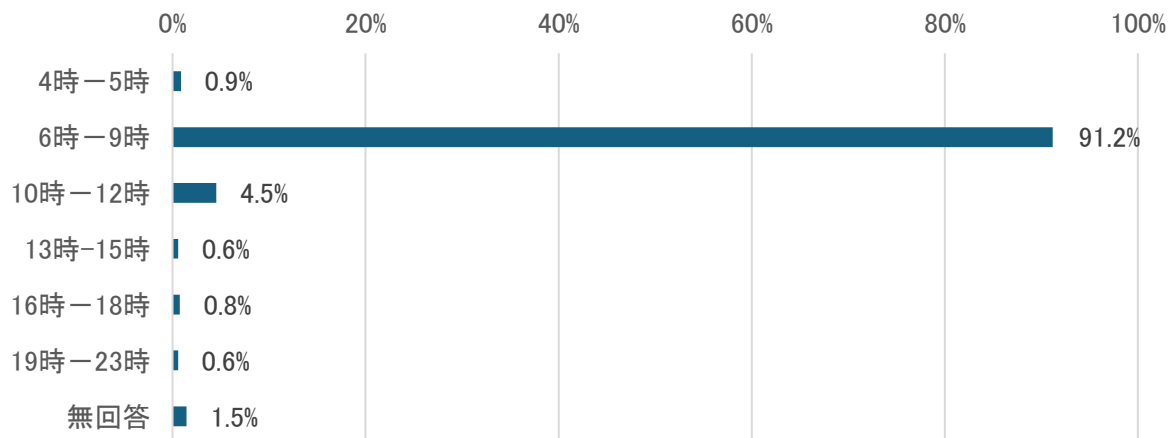
就労者(n=4,861)



9-3 家を出る時刻を教えてください。（就労者：4,861）

| | 4 時 ー5 時 | 6 時 ー9 時 | 10 時 ー12 時 | 13 時 ー15 時 | 16 時 ー18 時 | 19 時 ー23 時 | 無回答 | 計 |
|-----|-------------|-------------|---------------|---------------|---------------|---------------|------|--------|
| 回答数 | 43 | 4,432 | 221 | 29 | 37 | 28 | 71 | 4,861 |
| 割合 | 0.9% | 91.2% | 4.5% | 0.6% | 0.8% | 0.6% | 1.5% | 100.0% |

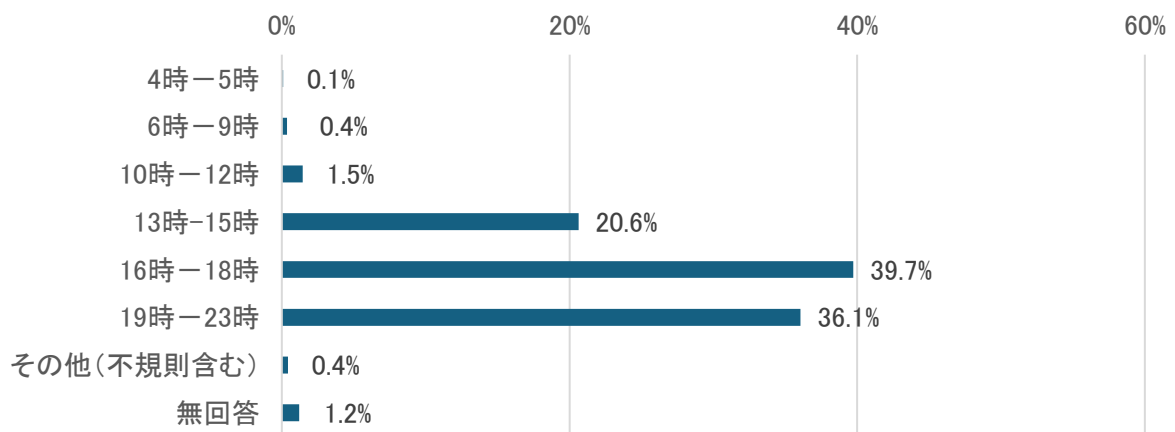
就労者(n=4,861)



9-4 帰宅時刻を教えてください。（就労者：4,861）

| | 4時 ー5時 | 6時ー9 時 | 10時ー 12時 | 13時ー15 時 | 16時ー 18時 | 19時ー 23時 | その他 (不規則 含む) | 無回答 | 計 |
|-----|-----------|-----------|-------------|-------------|-------------|-------------|--------------------|------|--------|
| 回答数 | 5 | 18 | 71 | 1,003 | 1,931 | 1,753 | 21 | 59 | 4,861 |
| 割合 | 0.1% | 0.4% | 1.5% | 20.6% | 39.7% | 36.1% | 0.4% | 1.2% | 100.0% |

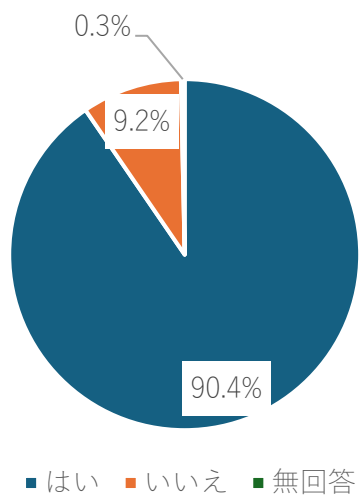
就労者（n=4,861）



問 10 あなたには配偶者の方はいらっしゃいますか。

| | はい | いいえ | 無回答 | 計 |
|-----|-------|------|------|--------|
| 回答数 | 5,510 | 562 | 21 | 6,093 |
| 割合 | 90.4% | 9.2% | 0.3% | 100.0% |

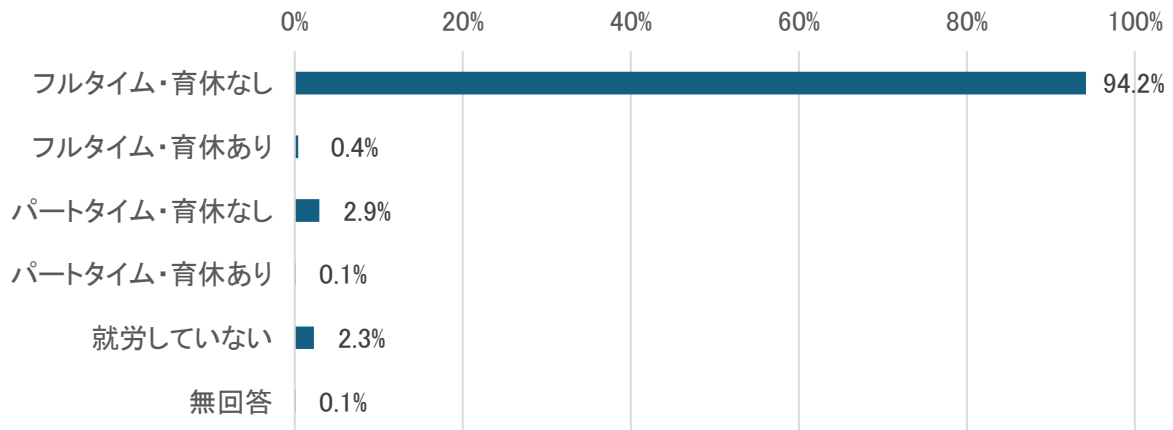
全体（n=6,093）



10-1 配偶者の方の就労状況について当てはまる番号1つ選択してください。

| | フルタイム・ 育休なし | フルタイム・ 育休あり | パートタイ ム・育休なし | パートタイ ム・育休あり | 就労してい ない | 無回答 | 計 |
|-----|----------------|----------------|-----------------|-----------------|-------------|------|--------|
| 回答数 | 5,189 | 23 | 162 | 5 | 126 | 5 | 5,510 |
| 割合 | 94.2% | 0.4% | 2.9% | 0.1% | 2.3% | 0.1% | 100.0% |

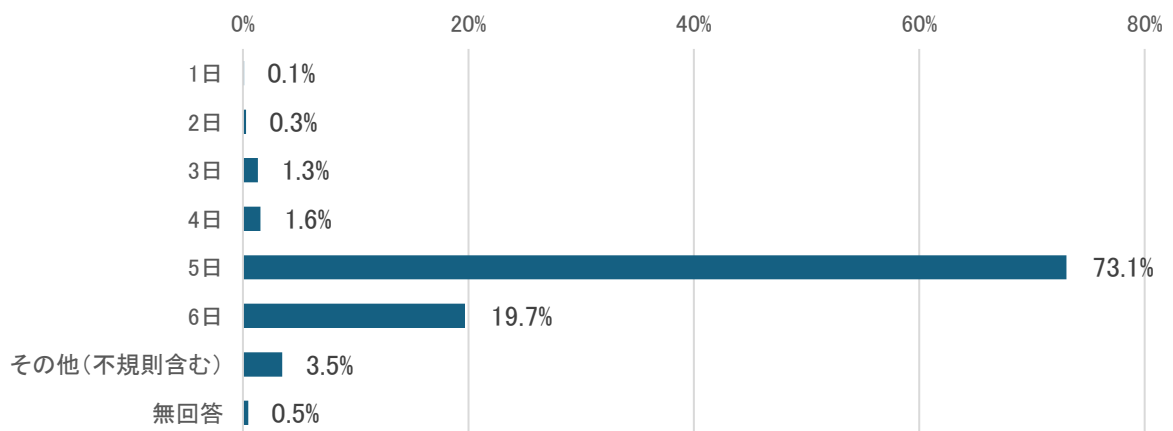
配偶者あり (n=5,510)



10-2 配偶者の方の1週間当たりの「就労日数」を教えてください。

| | 1日 | 2日 | 3日 | 4日 | 5日 | 6日 | その他 (不規則 含む) | 無回答 | 計 |
|-----|------|------|------|------|-------|-------|--------------------|------|--------|
| 回答数 | 5 | 15 | 72 | 84 | 3,930 | 1,060 | 188 | 25 | 5,379 |
| 割合 | 0.1% | 0.3% | 1.3% | 1.6% | 73.1% | 19.7% | 3.5% | 0.5% | 100.0% |

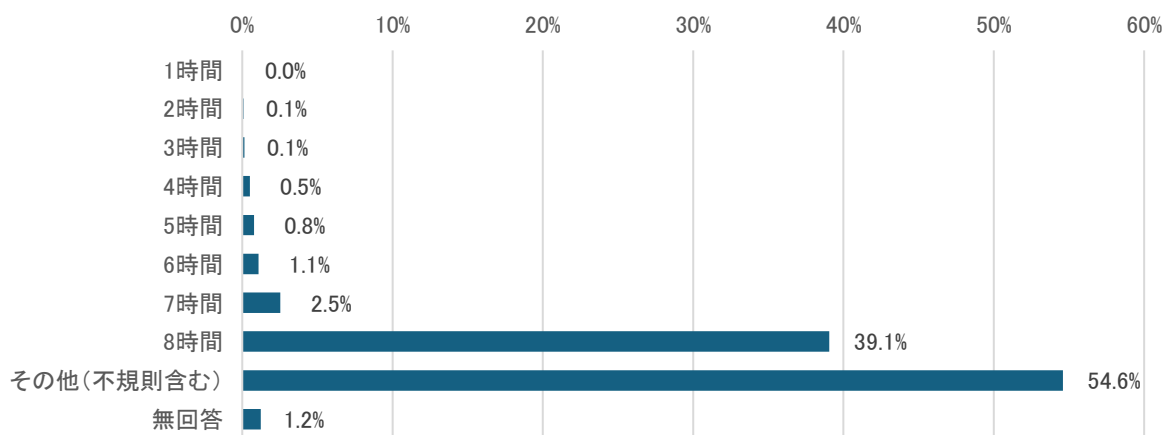
就労者 (n=5,379)



10-3 配偶者の方の1日当たりの「就労時間」を教えてください。

| | 1時間 | 2時間 | 3時間 | 4時間 | 5時間 | 6時間 | 7時間 | 8時間 | その他 (不規則 含む) | 無回答 | 計 |
|-----|------|------|------|------|------|------|------|-------|--------------------|------|--------|
| 回答数 | 0 | 4 | 8 | 27 | 42 | 58 | 136 | 2,101 | 2,937 | 66 | 5,379 |
| 割合 | 0.0% | 0.1% | 0.1% | 0.5% | 0.8% | 1.1% | 2.5% | 39.1% | 54.6% | 1.2% | 100.0% |

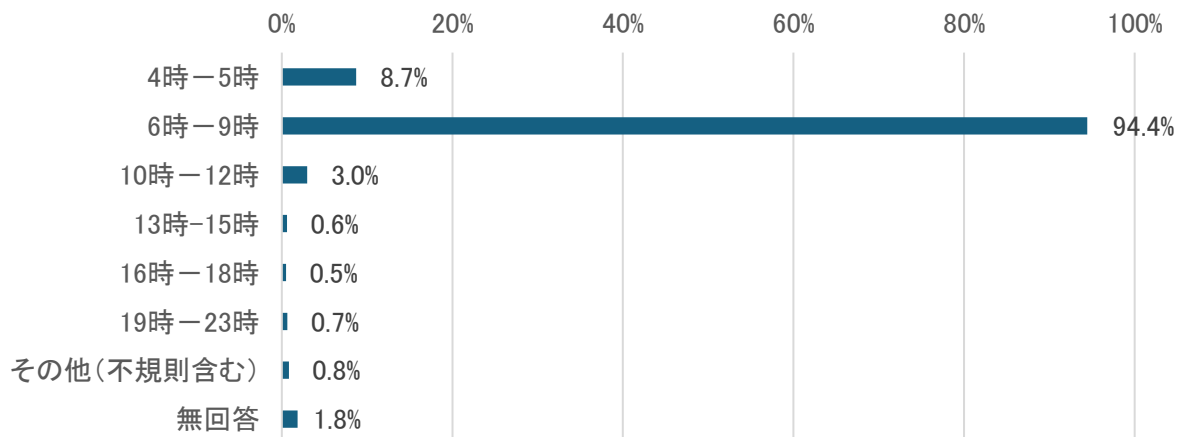
就労者 (n=5,379)



10-4 配偶者の方の家を出る時刻を教えてください。

| | 4時 ー5時 | 6時 ー9時 | 10時 ー12時 | 13時 ー15時 | 16時 ー18時 | 19時 ー23時 | その他 (不規則 含む) | 無回答 | 計 |
|-----|-----------|-----------|-------------|-------------|-------------|-------------|--------------------|------|--------|
| 回答数 | 424 | 4,591 | 145 | 30 | 24 | 32 | 44 | 89 | 5,379 |
| 割合 | 8.7% | 94.4% | 3.0% | 0.6% | 0.5% | 0.7% | 0.8% | 1.8% | 110.7% |

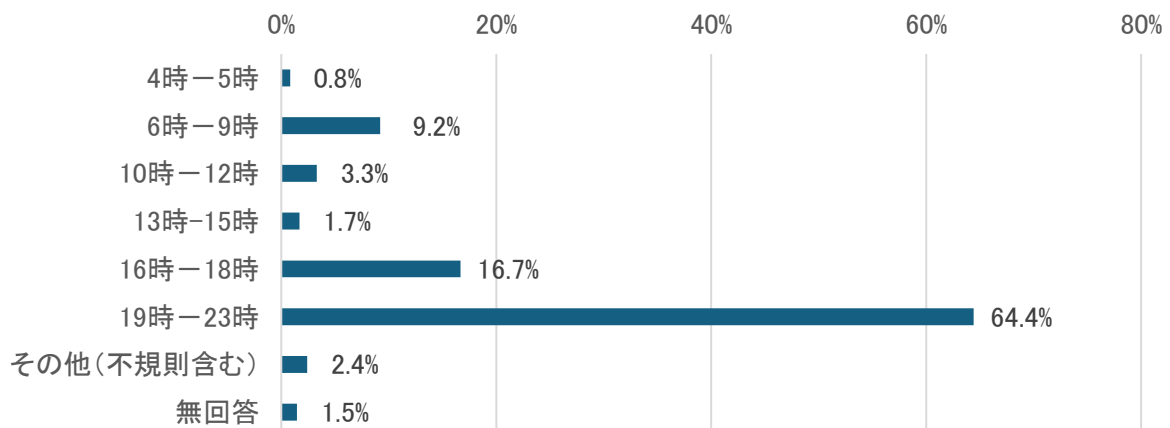
就労者 (n=5,379)



10-5 配偶者の方の帰宅時刻を教えてください。

| | 4時 ー5時 | 6時 ー9時 | 10時 ー12時 | 13時 ー15時 | 16時 ー18時 | 19時 ー23時 | その他 (不規則 含む) | 無回答 | 計 |
|-----|-----------|-----------|-------------|-------------|-------------|-------------|--------------------|------|--------|
| 回答数 | 44 | 495 | 178 | 91 | 897 | 3,465 | 130 | 79 | 5,379 |
| 割合 | 0.8% | 9.2% | 3.3% | 1.7% | 16.7% | 64.4% | 2.4% | 1.5% | 100.0% |

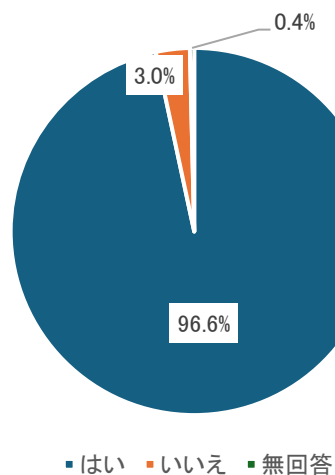
就労者 (n=5,379)



問11 あなたのお子さんの現在の担任の先生の名前を答えられますか。

| | はい | いいえ | 無回答 | 計 |
|-----|-------|------|------|--------|
| 回答数 | 5,888 | 182 | 23 | 6,093 |
| 割合 | 96.6% | 3.0% | 0.4% | 100.0% |

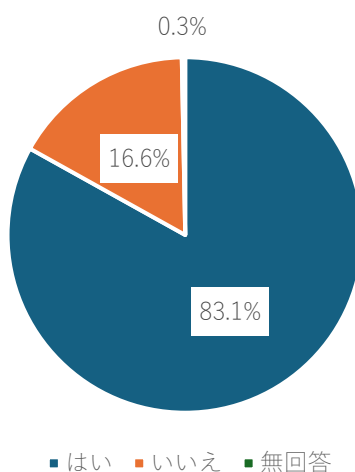
全体 (n=6,039)



問 12 あなたのお子さんの現在の出席番号を覚えていますか。

| | はい | いいえ | 無回答 | 計 |
|-----|-------|-------|------|--------|
| 回答数 | 5,062 | 1,012 | 19 | 6,093 |
| 割合 | 83.1% | 16.6% | 0.3% | 100.0% |

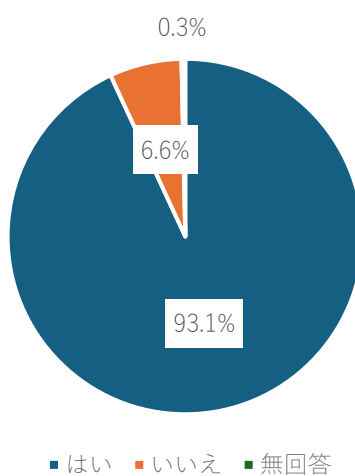
全体 (n=6,039)



問 13 あなたのお子さんのお友達の名前（ニックネームを含む）を3人以上答えられますか。

| | はい | いいえ | 無回答 | 計 |
|-----|-------|------|------|--------|
| 回答数 | 5,672 | 400 | 21 | 6,093 |
| 割合 | 93.1% | 6.6% | 0.3% | 100.0% |

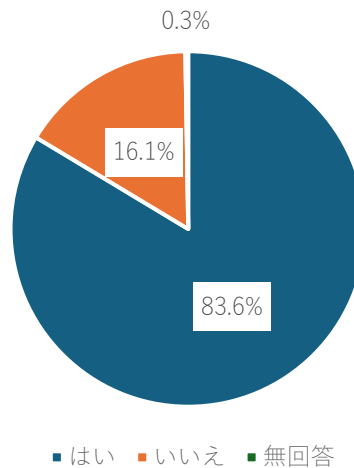
全体 (n=6,039)



問 14 あなたのお子さんは習い事をしていますか。（学習塾及び地域のクラブ活動含む）

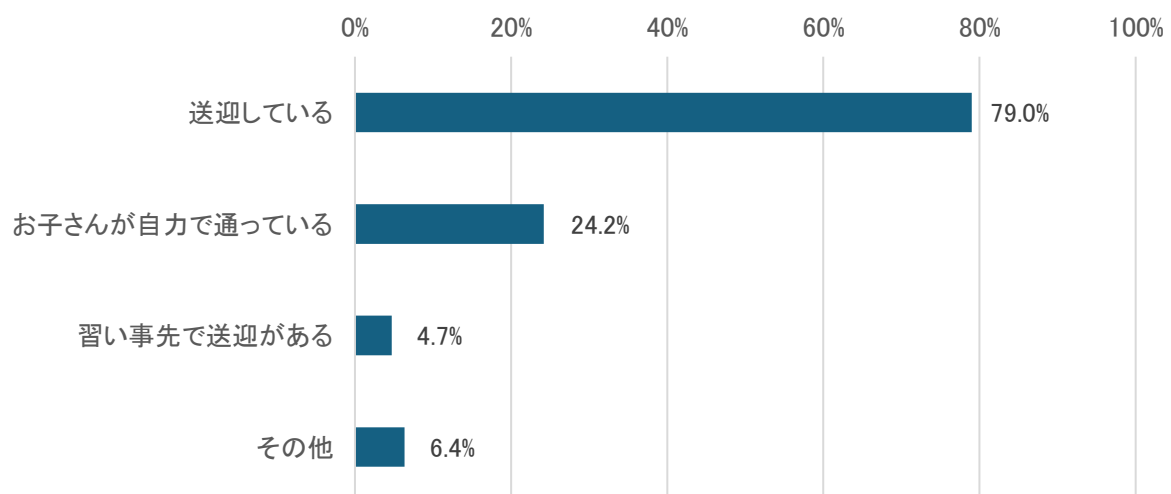
| | はい | いいえ | 無回答 | 計 |
|-----|-------|-------|------|--------|
| 回答数 | 5,095 | 982 | 16 | 6,093 |
| 割合 | 83.6% | 16.1% | 0.3% | 100.0% |

全体（n=6,039）



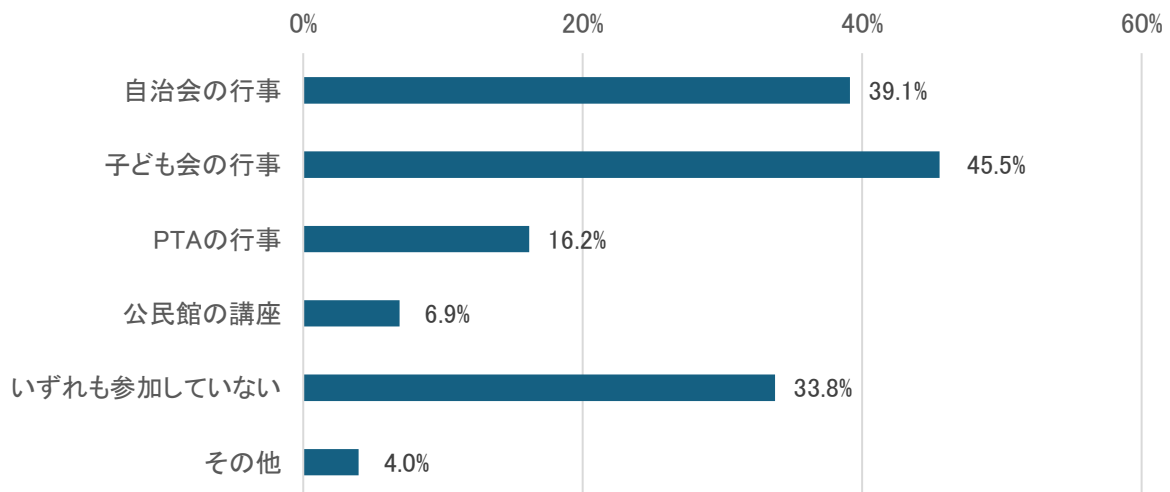
14-1 その習い事には保護者の方が送迎をされていますか。当てはまるもの全て選択してください。

| | 送迎している | お子さんが自力で通っている | 習い事先で送迎がある | その他 | 計 |
|-----|--------|---------------|------------|------|--------|
| 回答数 | 4,026 | 1,233 | 241 | 324 | 5,824 |
| 割合 | 79.0% | 24.2% | 4.7% | 6.4% | 114.3% |



問 15 あなたのお子さんは、地域の行事等に参加していますか。当てはまるもの全て選択してください。

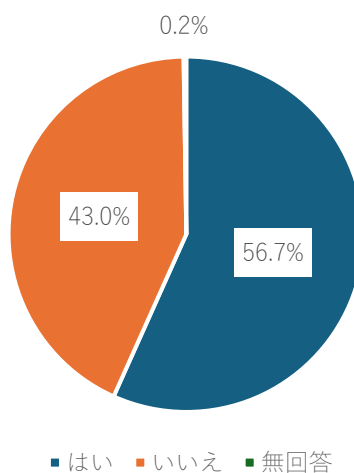
| | 自治会の行事 | 子ども会の行事 | PTA の行事 | 公民館の講座 | いずれも参加していない | その他 |
|-----|--------|---------|---------|--------|-------------|------|
| 回答数 | 2,384 | 2,775 | 985 | 420 | 2,058 | 242 |
| 割合 | 39.1% | 45.5% | 16.2% | 6.9% | 33.8% | 4.0% |



問 16 あなたはお子さんに携帯電話を持たせていますか。

| | はい | いいえ | 無回答 | 計 |
|-----|-------|-------|------|--------|
| 回答数 | 3,455 | 2,623 | 15 | 6,093 |
| 割合 | 56.7% | 43.0% | 0.2% | 100.0% |

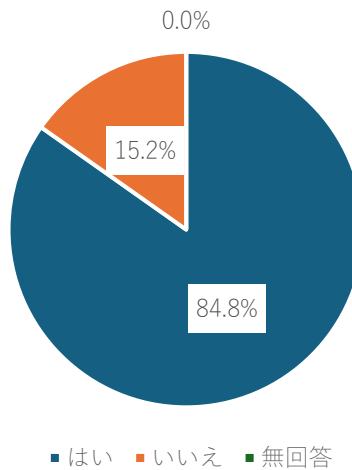
全体 (n=6,039)



16-1 フィルタリングサービスなど、お子さんの携帯電話の使用を制限する機能を利用していますか。

| | はい | いいえ | 無回答 | 計 |
|-----|-------|-------|------|--------|
| 回答数 | 2,929 | 526 | 0 | 3,455 |
| 割合 | 84.8% | 15.2% | 0.0% | 100.0% |

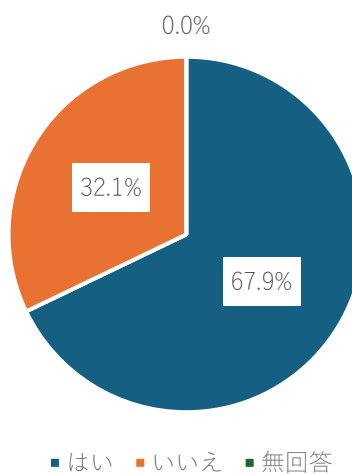
携帯を持たせている (n=3,455)



16-2 家族のグループLINEを作っていますか。

| | はい | いいえ | 無回答 | 計 |
|-----|-------|-------|------|--------|
| 回答数 | 2,345 | 1,110 | 0 | 3,455 |
| 割合 | 67.9% | 32.1% | 0.0% | 100.0% |

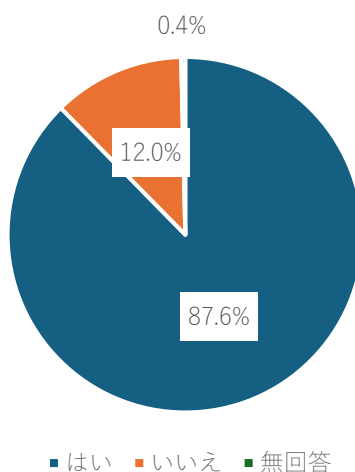
携帯を持たせている (n=3,455)



問 17 あなたのお子さんはゲーム（携帯ゲームを含む）をしていますか。

| | はい | いいえ | 無回答 | 計 |
|-----|-------|-------|------|--------|
| 回答数 | 5,340 | 730 | 23 | 6,093 |
| 割合 | 87.6% | 12.0% | 0.4% | 100.0% |

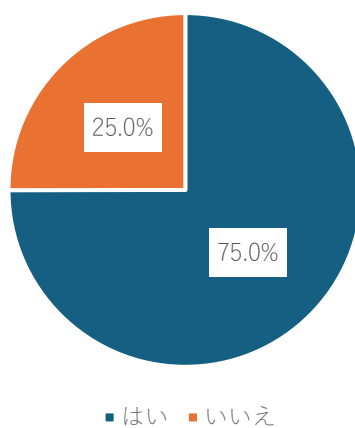
全体 (n=6,093)



17-1 あなたのご家庭では、制限時間を設けるなどルールを決めていますか。

| | はい | いいえ | 無回答 | 計 |
|-----|-------|-------|------|--------|
| 回答数 | 4,004 | 1,336 | 0 | 5,340 |
| 割合 | 75.0% | 25.0% | 0.0% | 100.0% |

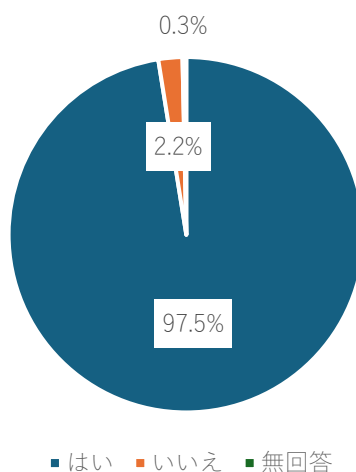
ゲームをしている (n=5,340)



問 18 家族全員が揃う日がありますか。

| | はい | いいえ | 無回答 | 計 |
|-----|-------|------|------|--------|
| 回答数 | 5,939 | 133 | 21 | 6,093 |
| 割合 | 97.5% | 2.2% | 0.3% | 100.0% |

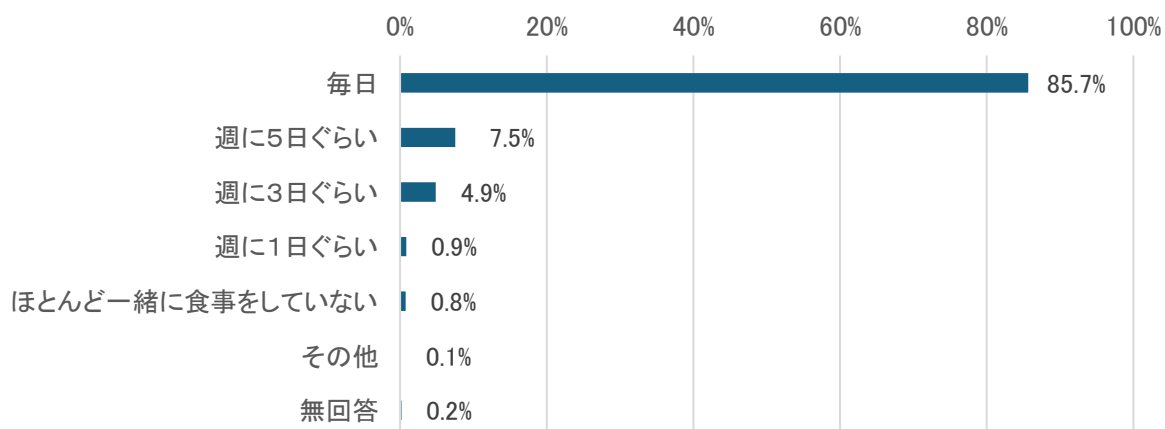
全体 (n=6,093)



問 19 保護者の方のどなたかが、お子さんと一緒に食事をしていますか。当てはまるもの1つ選択してください。

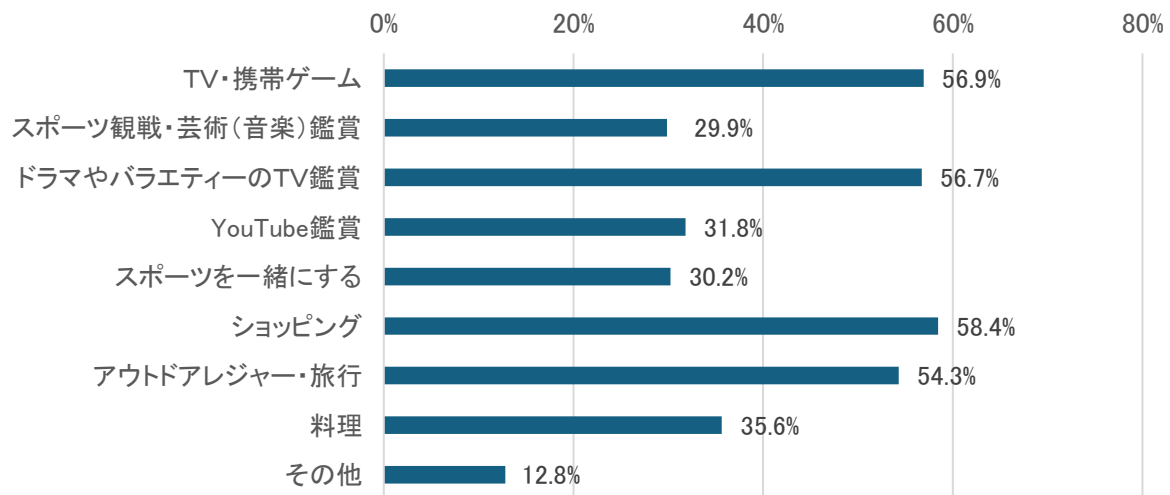
| | 毎日 | 週に5日ぐらい | 週に3日ぐらい | 週に1日ぐらい | ほとんど一緒に食事をしていない | その他 | 無回答 | 計 |
|-----|-------|---------|---------|---------|-----------------|------|------|--------|
| 回答数 | 5,220 | 459 | 297 | 52 | 47 | 7 | 11 | 6,093 |
| 割合 | 85.7% | 7.5% | 4.9% | 0.9% | 0.8% | 0.1% | 0.2% | 100.0% |

全体 (n=6,093)



問 20 親子で一緒に楽しんでいることはありますか。当てはまるもの全て選んでください。

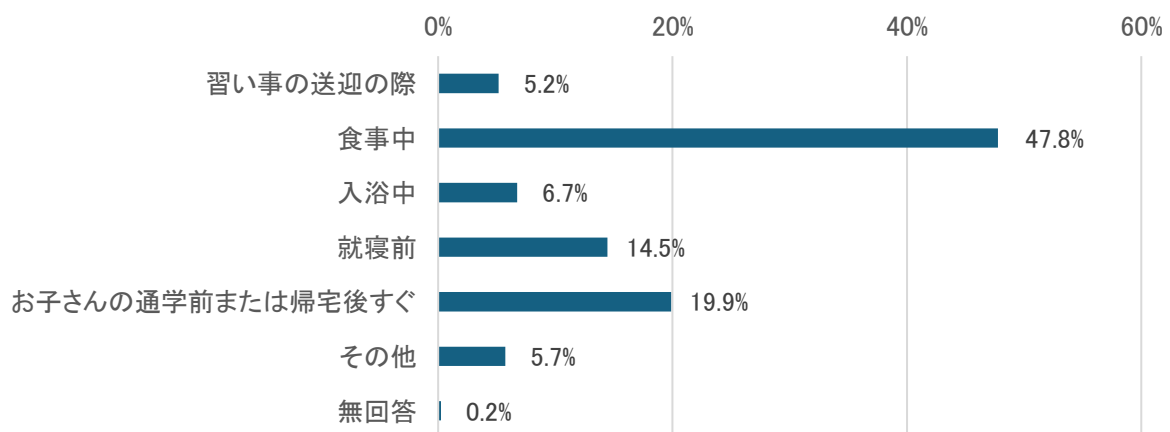
| | TV・携帯 ゲーム | スポーツ 観戦・芸術 (音楽)鑑賞 | ドラマやバ ラエティー のTV鑑賞 | YouTube 鑑賞 | スポーツ を一緒に する | ショッピ ング | アウトド アレジャー ー・旅行 | 料理 | その他 |
|-----|--------------|-------------------------|-------------------------|---------------|--------------------|------------|-----------------------|-------|-------|
| 回答数 | 3,468 | 1,820 | 3,456 | 1,938 | 1,843 | 3,561 | 3,308 | 2,172 | 780 |
| 割合 | 56.9% | 29.9% | 56.7% | 31.8% | 30.2% | 58.4% | 54.3% | 35.6% | 12.8% |



問 21 保護者の方とお子さんとの会話が多いのはいつですか。もっとも当てはまるもの1つを選んでください。

| | 習い事の送迎の際 | 食事中 | 入浴中 | 就寝前 | お子さんの通 学前または帰 宅後すぐ | その他 | 無回答 | 計 |
|-----|----------|-------|------|-------|--------------------------|------|------|--------|
| 回答数 | 315 | 2,911 | 411 | 881 | 1,211 | 349 | 15 | 6,093 |
| 割合 | 5.2% | 47.8% | 6.7% | 14.5% | 19.9% | 5.7% | 0.2% | 100.0% |

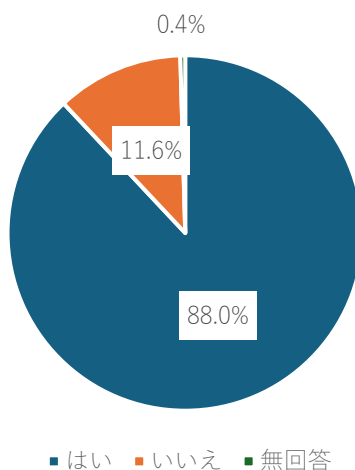
全体 (n=6,093)



問 22 お子さんは、悩み事がある場合、家族に相談してきますか。

| | はい | いいえ | 無回答 | 計 |
|-----|-------|-------|------|--------|
| 回答数 | 5,362 | 704 | 27 | 6,093 |
| 割合 | 88.0% | 11.6% | 0.4% | 100.0% |

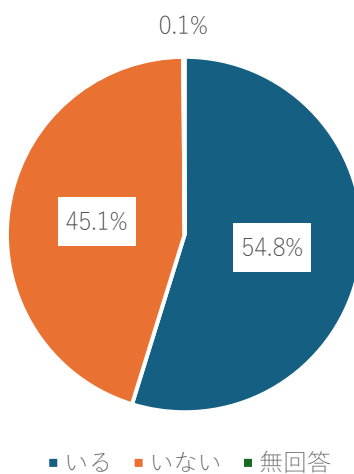
全体 (n=6,093)



問 23 日頃あなたのお子さんの面倒を見てくれる人が近くにいますか。

| | いる | いない | 無回答 | 計 |
|-----|-------|-------|------|--------|
| 回答数 | 3,338 | 2,747 | 8 | 6,093 |
| 割合 | 54.8% | 45.1% | 0.1% | 100.0% |

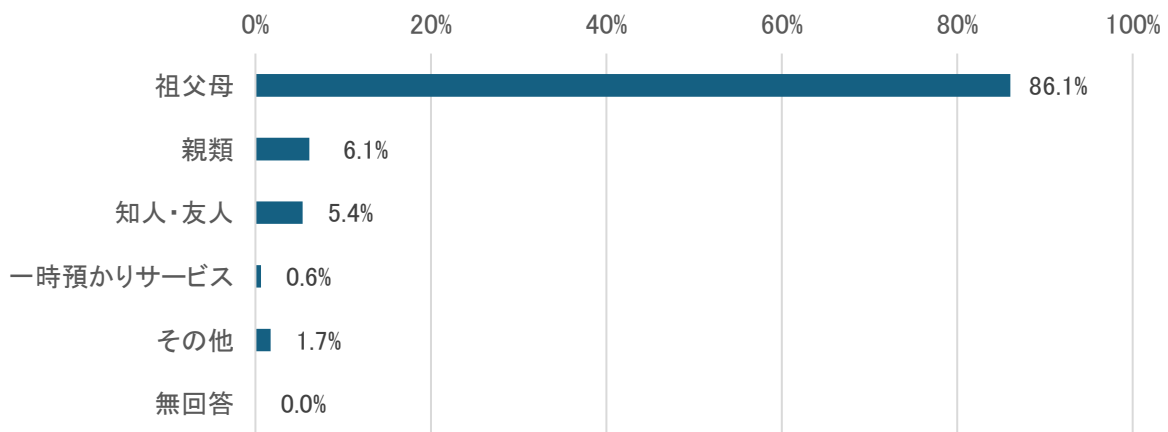
全体 (n=6,093)



23-1 面倒を見てくれる方は、どなたですか。もっとも頻度の高い方1つ選択してください。

| | 祖父母 | 親類 | 知人・友人 | 一時預かりサービス | その他 | 無回答 | 計 |
|-----|-------|------|-------|-----------|------|------|--------|
| 回答数 | 2,873 | 205 | 180 | 21 | 58 | 1 | 3,338 |
| 割合 | 86.1% | 6.1% | 5.4% | 0.6% | 1.7% | 0.0% | 100.0% |

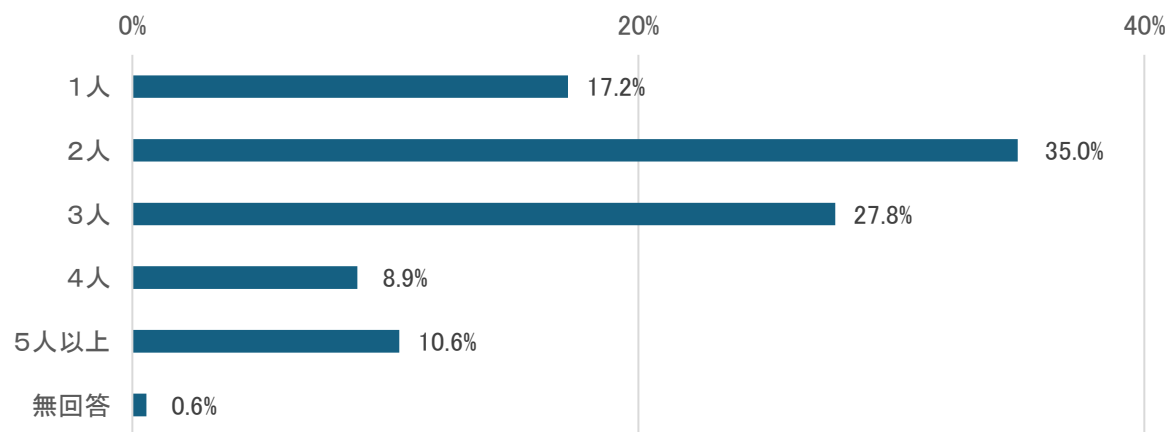
面倒を見てくれる人がいる (n=3,338)



23-2 面倒を見てくれる知人・友人は何人いますか。

| | 1人 | 2人 | 3人 | 4人 | 5人以上 | 無回答 | 計 |
|-----|-------|-------|-------|------|-------|------|--------|
| 回答数 | 31 | 63 | 50 | 16 | 19 | 1 | 180 |
| 割合 | 17.2% | 35.0% | 27.8% | 8.9% | 10.6% | 0.6% | 100.0% |

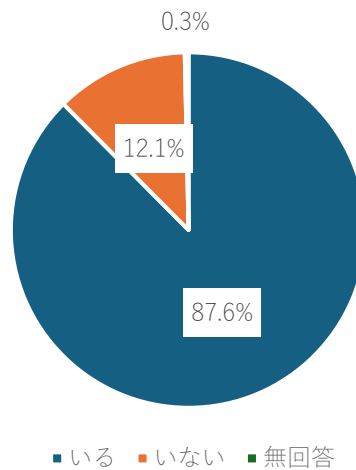
面倒を見てくれる知人・友人 (n=180)



問 24 あなたには、お子さんを通して知り合った友達（ママ友・パパ友など）はいますか。

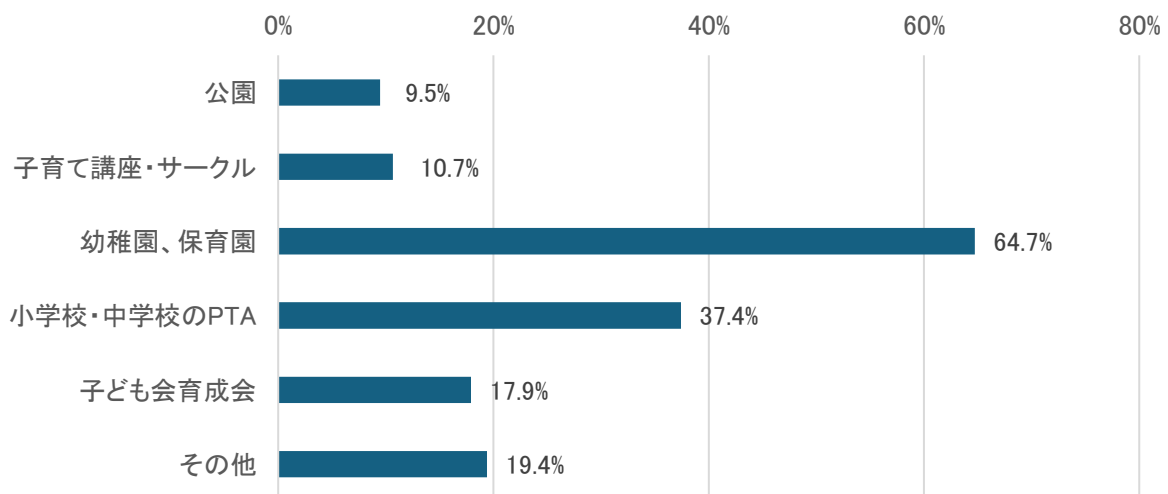
| | いる | いない | 無回答 | 計 |
|-----|-------|-------|------|--------|
| 回答数 | 5,335 | 737 | 21 | 6,093 |
| 割合 | 87.6% | 12.1% | 0.3% | 100.0% |

全体（n=6,093）



24-1 ママ友・パパ友等と知り合った場所はどこですか。当てはまるもの全て選択してください。

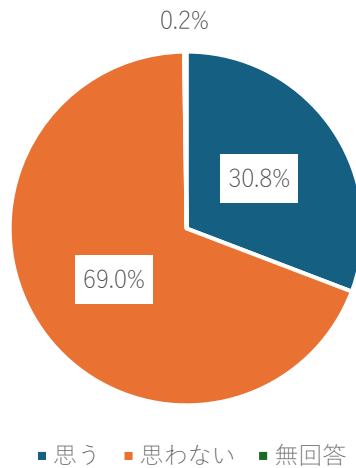
| | 公園 | 子育て講座・サークル | 幼稚園、保育園 | 小学校・中学校のPTA | 子ども会育成会 | その他 |
|-----|------|------------|---------|-------------|---------|-------|
| 回答数 | 576 | 650 | 3,944 | 2,280 | 1,092 | 1,182 |
| 割合 | 9.5% | 10.7% | 64.7% | 37.4% | 17.9% | 19.4% |



問 25 保護者同士のつながりの機会や場を増やしたいと思いますか。

| | 思う | 思わない | 無回答 | 計 |
|-----|-------|-------|------|--------|
| 回答数 | 1,877 | 4,202 | 14 | 6,093 |
| 割合 | 30.8% | 69.0% | 0.2% | 100.0% |

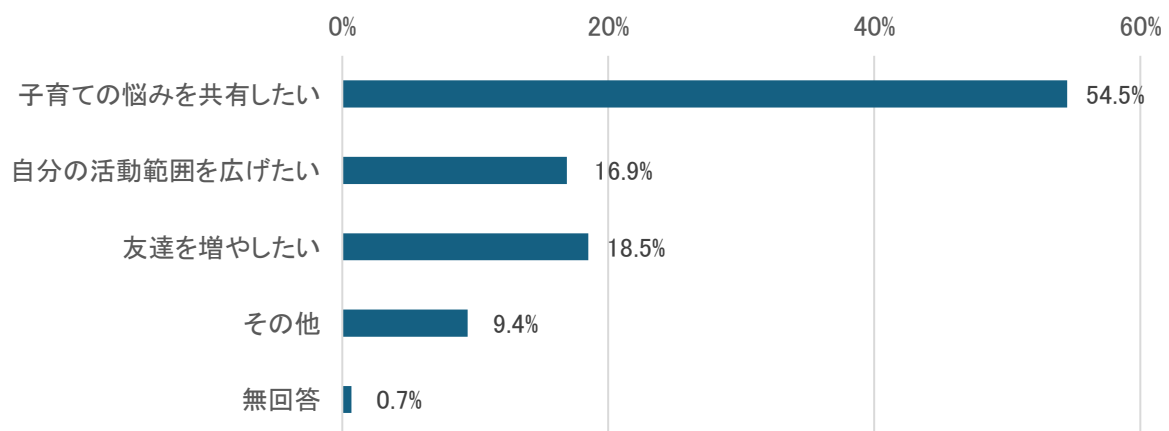
全体 (n=6,093)



25-1 思うと選択したのはなぜですか。もっとも当てはまるもの1つ選択してください。

| | 子育ての悩みを共有したい | 自分の活動範囲を広げたい | 友達を増やしたい | その他 | 無回答 | 計 |
|-----|--------------|--------------|----------|------|------|--------|
| 回答数 | 1,023 | 317 | 347 | 177 | 13 | 1,877 |
| 割合 | 54.5% | 16.9% | 18.5% | 9.4% | 0.7% | 100.0% |

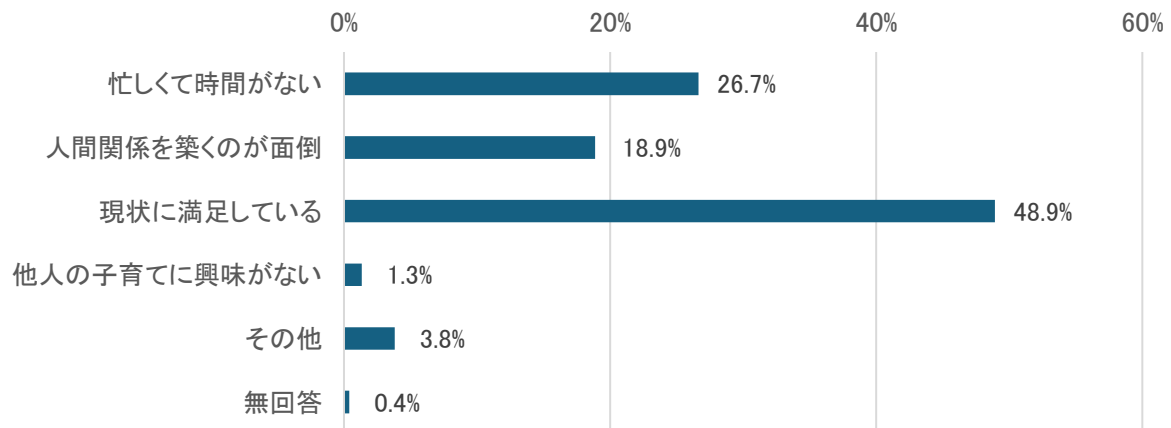
全体 (n=6,093)



問 25-2 思わないと選択したのはなぜですか。もっとも当てはまるもの1つ選択してください。

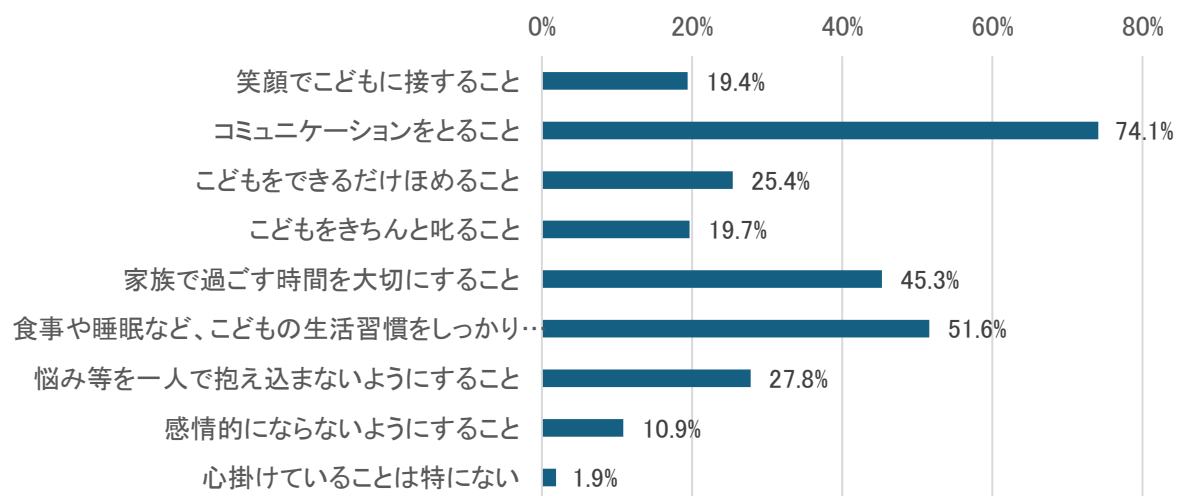
| | 忙しくて時間がない | 人間関係を築くのが面倒 | 現状に満足している | 他人の子育てに興味がない | その他 | 無回答 | 計 |
|-----|-----------|-------------|-----------|--------------|------|------|--------|
| 回答数 | 1,120 | 793 | 2,056 | 56 | 160 | 17 | 4,202 |
| 割合 | 26.7% | 18.9% | 48.9% | 1.3% | 3.8% | 0.4% | 100.0% |

思わない (n=4,202)



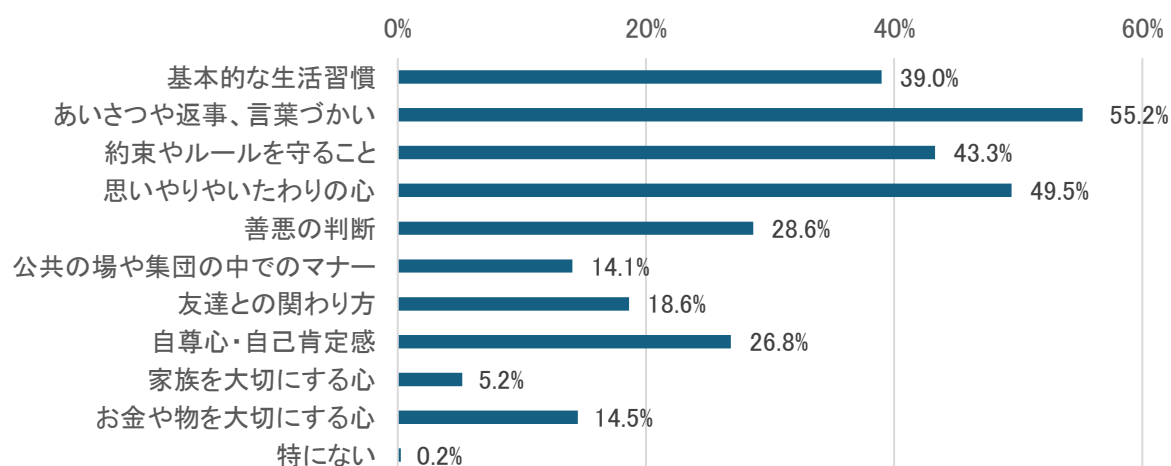
問 26 子育てで大切にしていることはありますか。重視するものを3つ選択してください。

| | 笑顔でこどもに接すること | コミュニケーションをとること | こどもをできるだけほめること | こどもをきちんと叱ること | 家族で過ごす時間を大切にすること | 食事や睡眠など、こどもの生活習慣をしっかりサポートすること | 悩み等を一人で抱え込まないようにすること | 感情的にならないようにすること | 心掛けていることは特がない |
|-----|--------------|----------------|----------------|--------------|------------------|-------------------------------|----------------------|-----------------|---------------|
| 回答数 | 1,183 | 4,517 | 1,549 | 1,199 | 2,761 | 3,145 | 1,694 | 662 | 114 |
| 割合 | 19.4% | 74.1% | 25.4% | 19.7% | 45.3% | 51.6% | 27.8% | 10.9% | 1.9% |



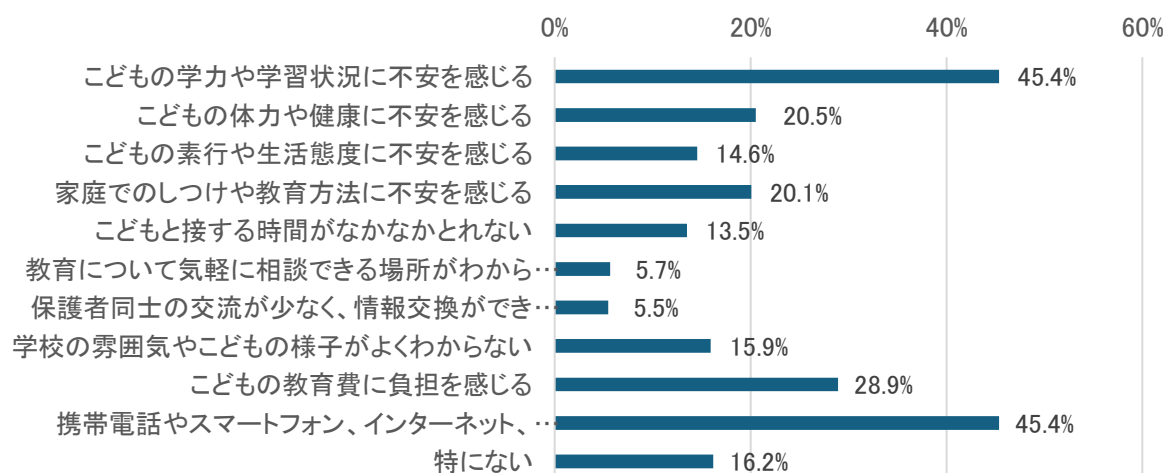
問 27 お子さんに身に付けさせたいと思っていることはありますか。重視するものを3つ選択してください。

| | 基本的な生活習慣 | あいさつや返事、言葉づかい | 約束やルールを守ること | 思いやりやいたわりの心 | 善悪の判断 | 公共の場や集団の中でのマナー | 友達との関わり方 | 自尊心・自己肯定感 | 家族を大切にする心 | お金や物を大切にする心 | 特につない |
|-----|----------|---------------|-------------|-------------|-------|----------------|----------|-----------|-----------|-------------|-------|
| 回答数 | 2,375 | 3,362 | 2,638 | 3,014 | 1,745 | 857 | 1,135 | 1,635 | 317 | 884 | 15 |
| 割合 | 39.0% | 55.2% | 43.3% | 49.5% | 28.6% | 14.1% | 18.6% | 26.8% | 5.2% | 14.5% | 0.2% |



問 28 家庭での教育について困っていることはありますか。最も困っているものを3つ選択してください。

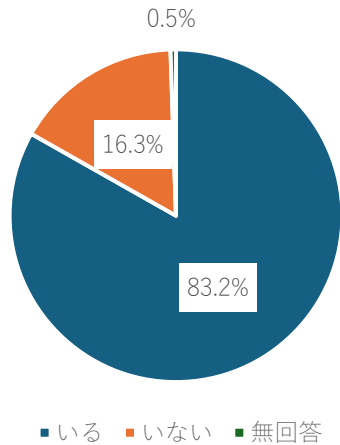
| | こどもの学力や学習状況に不安を感じる | こどもの体力や健康に不安を感じる | こどもの素行や生活態度に不安を感じる | 家庭でのしつけや教育方法に不安を感じる | こどもと接する時間がなかなかとれない | 教育について気軽に相談できる場所がわからない | 保護者同士の交流が少なく、情報交換ができない | 学校の雰囲気やこどもの様子がよくわからない | こどもの教育費に負担を感じる | スマホ、インターネット、ゲーム機などの使い方に不安を感じる | 特につない |
|-----|--------------------|------------------|--------------------|---------------------|--------------------|------------------------|------------------------|-----------------------|----------------|-------------------------------|-------|
| 回答数 | 2,765 | 1,252 | 887 | 1,223 | 823 | 346 | 333 | 971 | 1,763 | 2,764 | 986 |
| 割合 | 45.4% | 20.5% | 14.6% | 20.1% | 13.5% | 5.7% | 5.5% | 15.9% | 28.9% | 45.4% | 16.2% |



問 29 お子さんのことで悩んだ時に、家族以外で相談できる知人はいますか。

| | いる | いない | 無回答 | 計 |
|-----|-------|-------|------|---------------|
| 回答数 | 5,069 | 992 | 32 | 6,093 |
| 割合 | 83.2% | 16.3% | 0.5% | 100.0% |

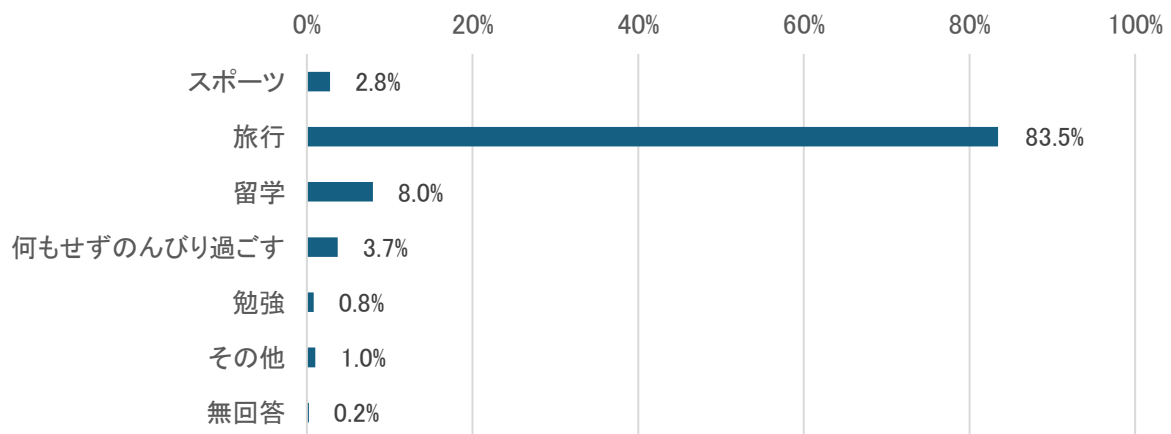
全体 (n=6,093)



問 30 時間と経済的に余裕ができれば、家族でやってみたいことはありますか。もっとも当てはまるもの1つ選択してください。

| | スポーツ | 旅行 | 留学 | 何もせずのんびり過ごす | 勉強 | その他 | 無回答 | 計 |
|-----|------|-------|------|-------------|------|------|------|---------------|
| 回答数 | 170 | 5,085 | 485 | 226 | 50 | 63 | 14 | 6,093 |
| 割合 | 2.8% | 83.5% | 8.0% | 3.7% | 0.8% | 1.0% | 0.2% | 100.0% |

全体 (n=6,093)



問 31 今、聞きたい講演会の演題は何ですか。当てはまるもの全て選択してください。

| | こどもの体力向上とスポーツについて | 夢を実現するやる気スイッチ | 家庭でできる人間力アップ術 | いじめと社会環境について | 環境が取り巻くこどもへの影響 | 頭が良くなる食事 | 教科別成績アップ術 | こどものタイプに合った学力の伸ばし方 |
|------------------|-------------------|---------------|---------------|--------------|----------------|----------|-----------|--------------------|
| 回答数 | 774 | 1,880 | 1,582 | 457 | 903 | 550 | 745 | 2,294 |
| 発達障害とグレーゾーン | | | | | | | | |
| 親と子の心理学コミュニケーション | | | | | | | | |
| 素敵な親になるために | | | | | | | | |
| こどもに学ぶ親育て講座 | | | | | | | | |
| 不登校について | | | | | | | | |
| 引きこもりについて | | | | | | | | |
| 体験活動と人間力 | | | | | | | | |
| その他 | | | | | | | | |
| 0 | 1,345 | 546 | 512 | 397 | 186 | 1,046 | 311 | |

