

北部市街地交通対策に関する
アンケート調査
【集計結果】

令和8年1月

目次

1. 調査の概要について・・・2頁
2. 住民アンケート調査結果について・・・3頁～21頁
3. 一番街沿道の店舗・事務所・駐車場関係者アンケート調査結果について・・・22頁～35頁
4. 観光客アンケート調査結果について・・・36頁～48頁

調査の概要

■調査の目的

一番街において実施した交通規制による影響を検証するため、地元住民及び一番街沿道の店舗・事務所・駐車場関係者等並びに交通規制期間中に一番街に来訪した観光客を対象にアンケート調査を実施した。

■調査の設計

項目		内容
調査期間	住民・店舗等	令和7年10月30日(木)～11月20日(木)
	観光客	令和7年11月1日(土)～11月2日(日)
調査対象	住民	北部市街地21自治会内の住民2,488名(各自治会より約120名を無作為抽出)
	店舗等	一番街商業協同組合加盟店及び一番街沿道の店舗・事務所・駐車場関係者132名
	観光客	交通規制期間中に一番街を来訪した観光客294名(市内在住の徒歩来訪者除く)
調査手法	住民・店舗等	郵送配布・郵送回収
	観光客	聞き取り

■回収結果

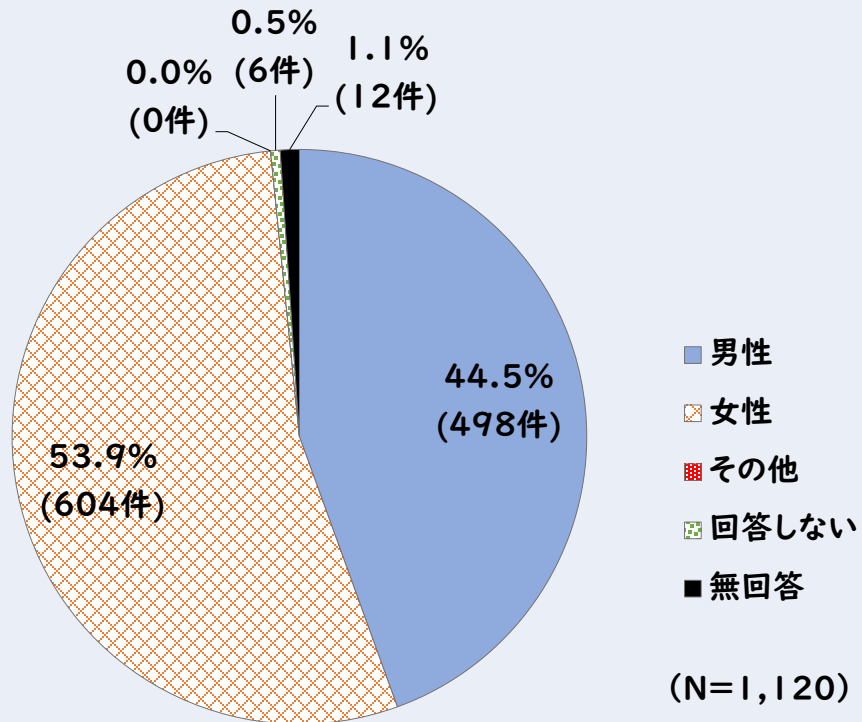
調査対象	配布数	回収数	回収率
住民	2,488	1,120	45.0%
店舗等関係者	132	65	49.2%
観光客	※294	※294	100.0%

※配付・回収数300件より市内在住の徒歩来訪者(6名)を除いた数字

2. 住民アンケート

問1 あなた自身について、あてはまる番号を1つ選び、○印をつけてください。

【問1-1】性別について

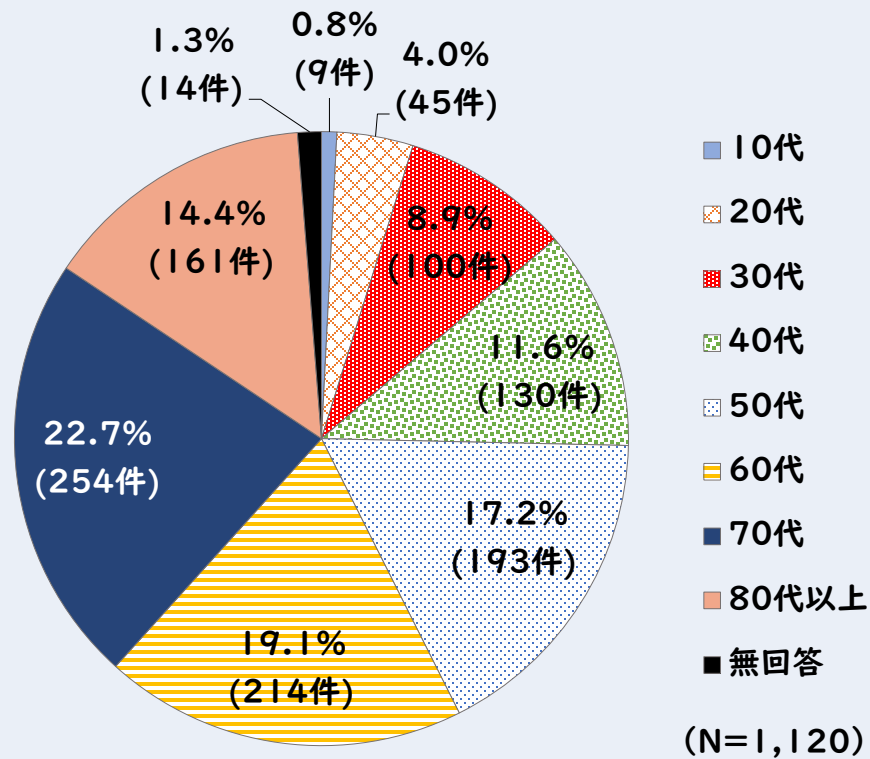


No.	カテゴリー名	回答数	%
1	男性	498	44.5
2	女性	604	53.9
3	その他	0	0.0
4	回答しない	6	0.5
	無回答	12	1.1
	回答者数	1,120	100.0

2. 住民アンケート

問1 あなた自身について、あてはまる番号を1つ選び、○印をつけてください。

【問1-2】年齢について

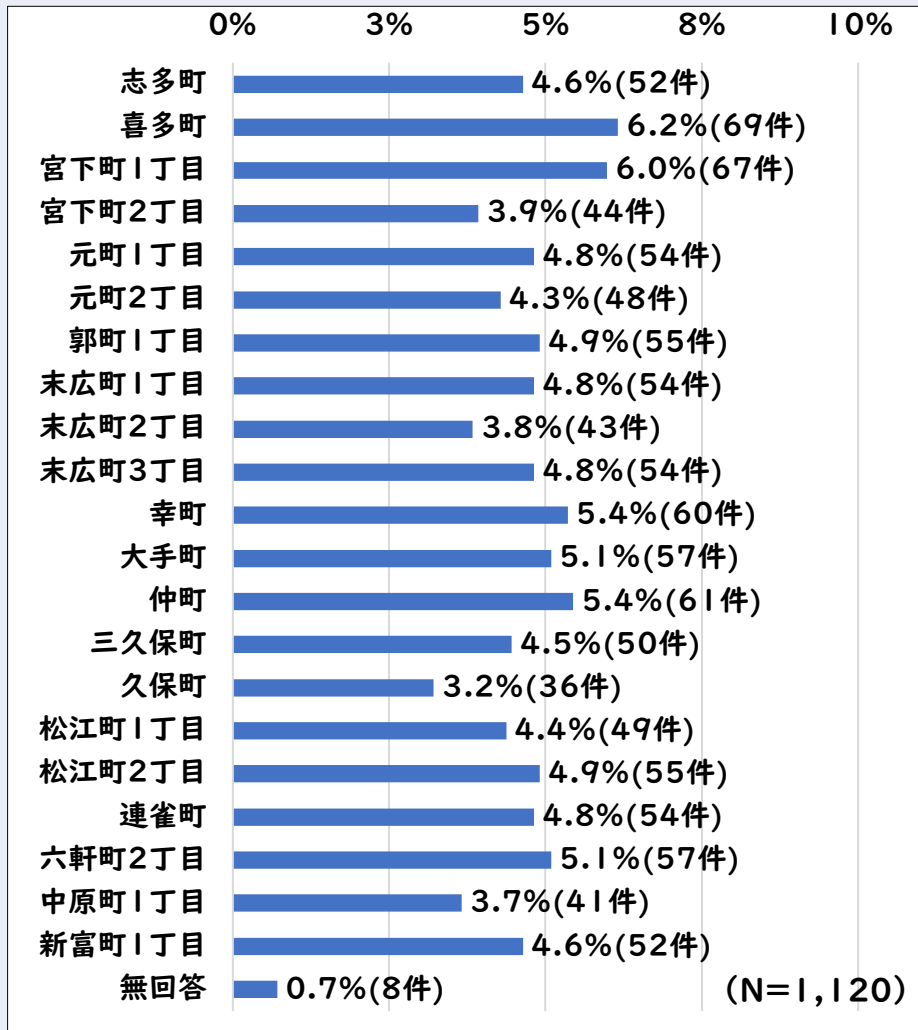


No.	カテゴリー名	回答数	%
1	10代	9	0.8
2	20代	45	4.0
3	30代	100	8.9
4	40代	130	11.6
5	50代	193	17.2
6	60代	214	19.1
7	70代	254	22.7
8	80代以上	161	14.4
	無回答	14	1.3
	回答者数	1,120	100.0

2. 住民アンケート

問1 あなた自身について、あてはまる番号を1つ選び、○印をつけてください。

【問1-3】お住いの地域について

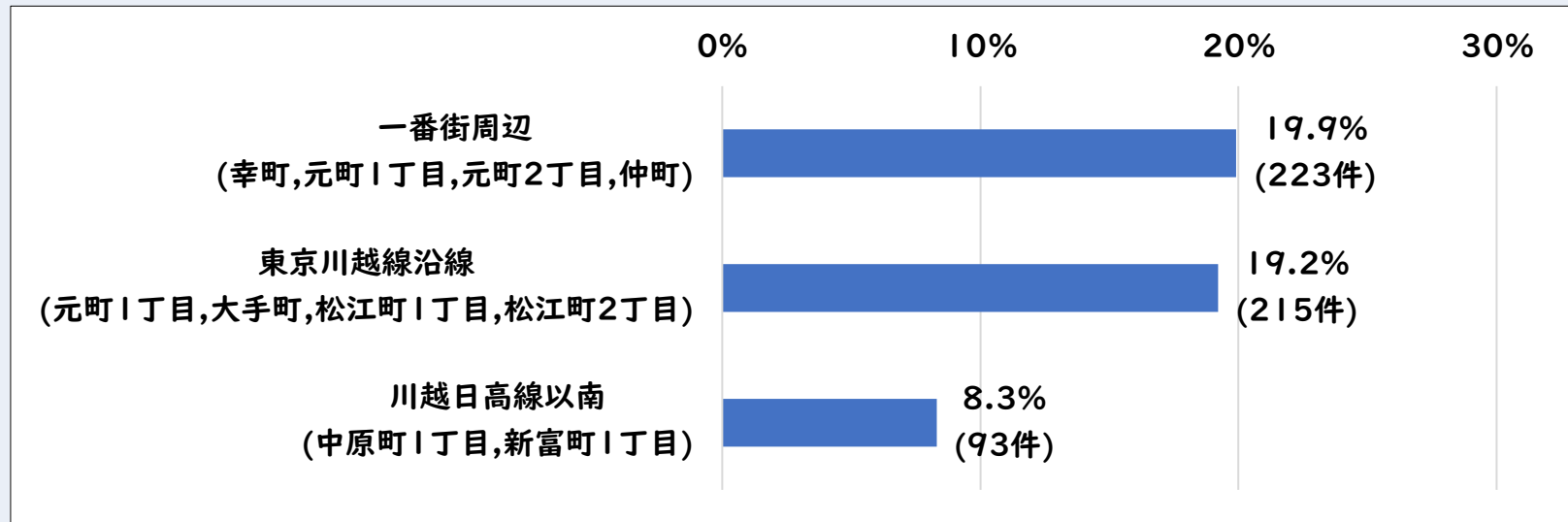


No.	カテゴリー名	回答数	%
1	志多町	52	4.6
2	喜多町	69	6.2
3	宮下町1丁目	67	6.0
4	宮下町2丁目	44	3.9
5	元町1丁目	54	4.8
6	元町2丁目	48	4.3
7	郭町1丁目	55	4.9
8	末広町1丁目	54	4.8
9	末広町2丁目	43	3.8
10	末広町3丁目	54	4.8
11	幸町	60	5.4
12	大手町	57	5.1
13	仲町	61	5.4
14	三久保町	50	4.5
15	久保町	36	3.2
16	松江町1丁目	49	4.4
17	松江町2丁目	55	4.9
18	連雀町	54	4.8
19	六軒町2丁目	57	5.1
20	中原町1丁目	41	3.7
21	新富町1丁目	52	4.6
	無回答	8	0.7
	回答者数	1,120	100.0

2. 住民アンケート

問1 あなた自身について、あてはまる番号を1つ選び、○印をつけてください。

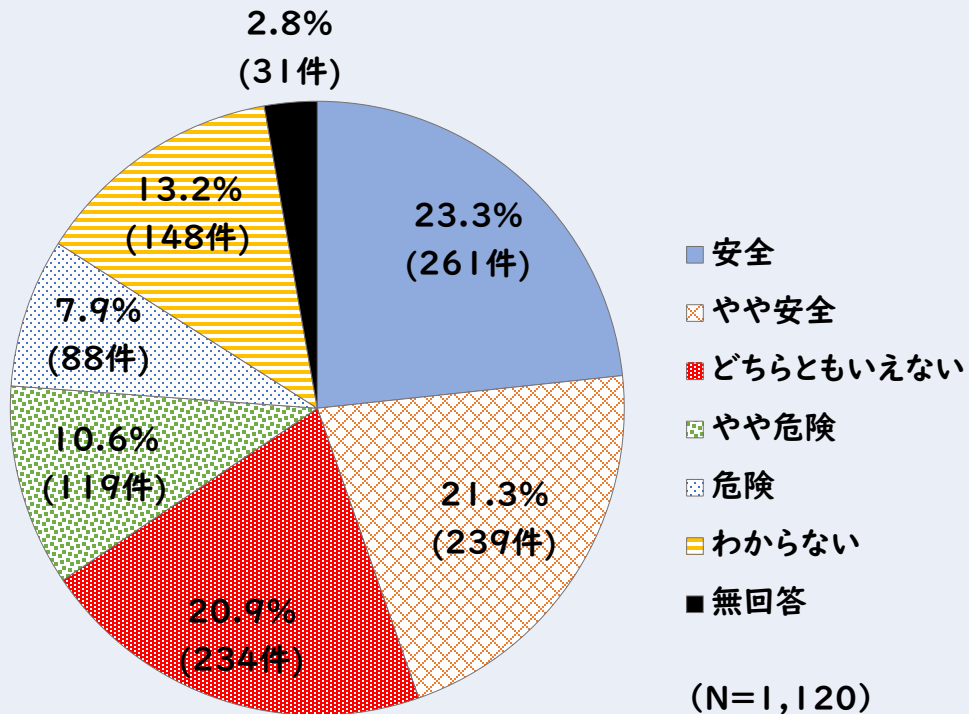
【問1-3】お住いの地域について(地域統合)



※ 元町1丁目は重複

2. 住民アンケート

問2 11月の歩行者天国の試行的実施時、一番街周辺の交通環境はどのように感じましたか。1つ選び、○印をつけてください。

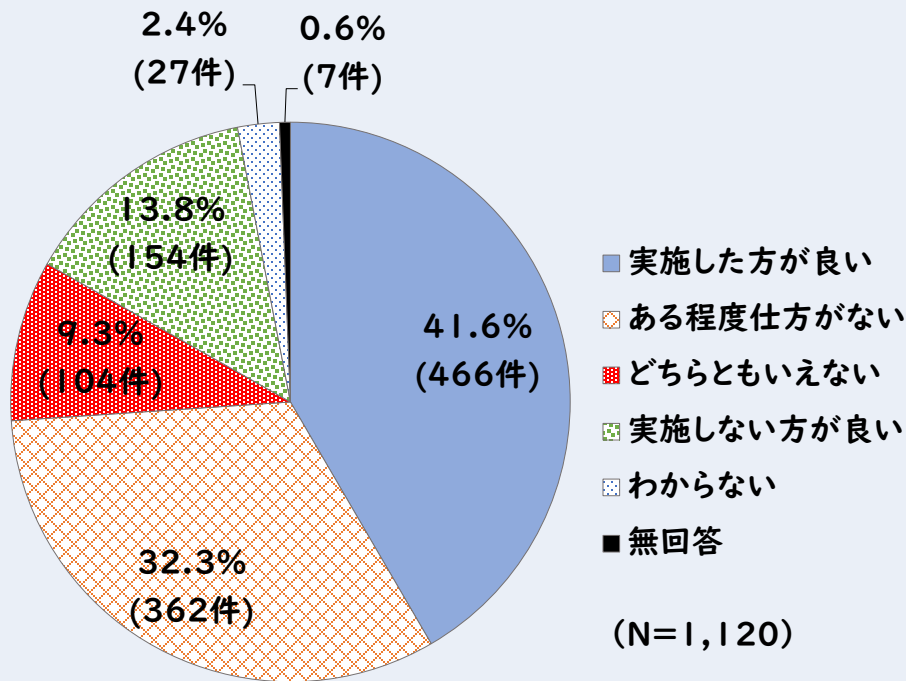


No.	カテゴリー名	回答数	%
1	安全	261	23.3
2	やや安全	239	21.3
3	どちらともいえない	234	20.9
4	やや危険	119	10.6
5	危険	88	7.9
6	わからない	148	13.2
	無回答	31	2.8
	回答者数	1,120	100.0

2. 住民アンケート

問3

今後の一番街の安全対策として、ゴールデンウィーク期間中の歩行者天国の実施について、どう思いますか。1つ選び、○印をつけてください。



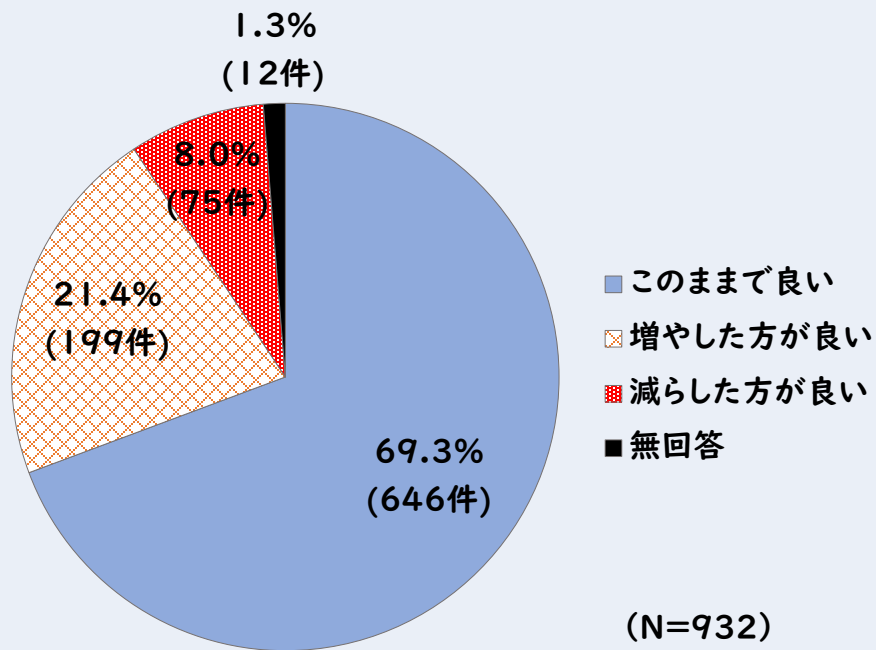
No.	カテゴリー名	回答数	%
1	実施した方がよい	466	41.6
2	ある程度仕方がない	362	32.3
3	どちらともいえない	104	9.3
4	実施しない方がよい	154	13.8
5	わからない	27	2.4
	無回答	7	0.6
	回答者数	1,120	100.0

2. 住民アンケート

問4

問3で「1. 実施した方が良い」「2. ある程度仕方がない」「3. どちらともいえない」と回答した方にお伺いします。今後、ゴールデンウィーク期間中に歩行者天国を実施(3日間、午前 11 時から午後5時まで)する場合の条件について、各々1つ選び、○印をつけてください。

① 日数について



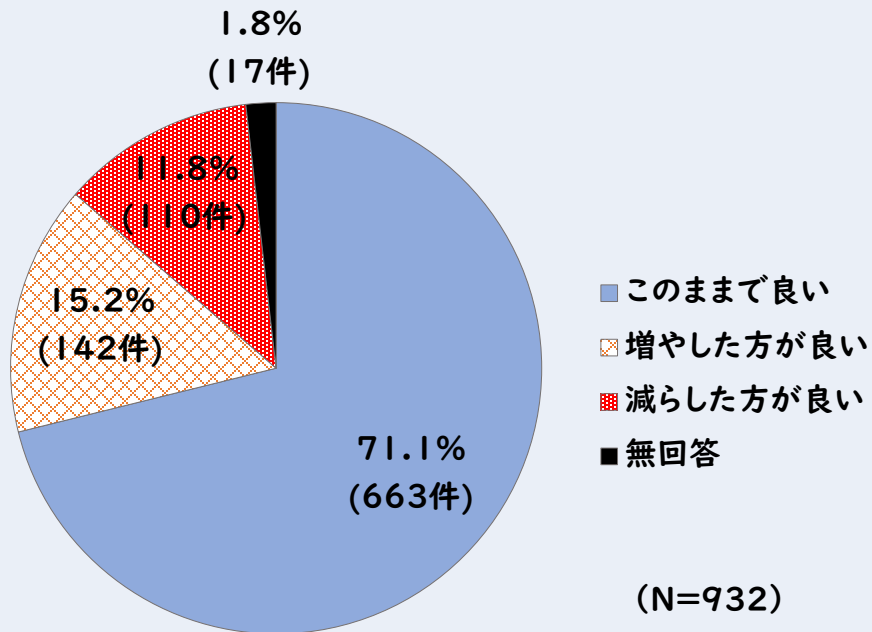
No.	カテゴリー名	回答数	%
1	このままで良い	646	69.3
2	増やした方が良い	199	21.4
3	減らした方が良い	75	8.0
	無回答	12	1.3
	回答者数	932	100.0

2. 住民アンケート

問4

問3で「1. 実施した方が良い」「2. ある程度仕方がない」「3. どちらともいえない」と回答した方にお伺いします。今後、ゴールデンウィーク期間中に歩行者天国を実施(3日間、午前 11 時から午後5時まで)する場合の条件について、各々1つ選び、○印をつけてください。

② 時間について



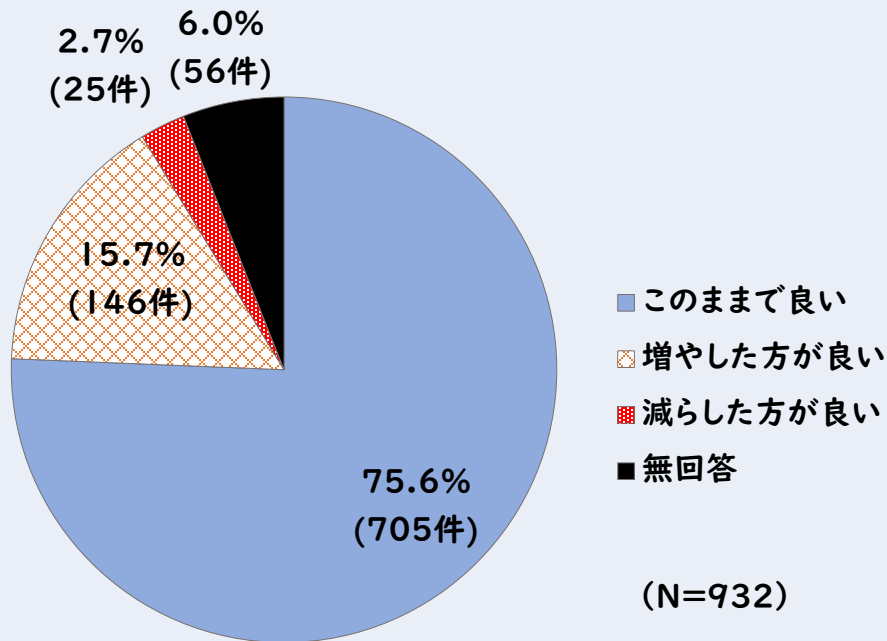
No.	カテゴリー名	回答数	%
1	このままで良い	663	71.1
2	増やした方が良い	142	15.2
3	減らした方が良い	110	11.8
	無回答	17	1.8
	回答者数	932	100.0

2. 住民アンケート

問4

問3で「1. 実施した方が良い」「2. ある程度仕方がない」「3. どちらともいえない」と回答した方にお伺いします。今後、ゴールデンウィーク期間中に歩行者天国を実施(3日間、午前 11 時から午後5時まで)する場合の条件について、各々1つ選び、○印をつけてください。

③ 範囲について

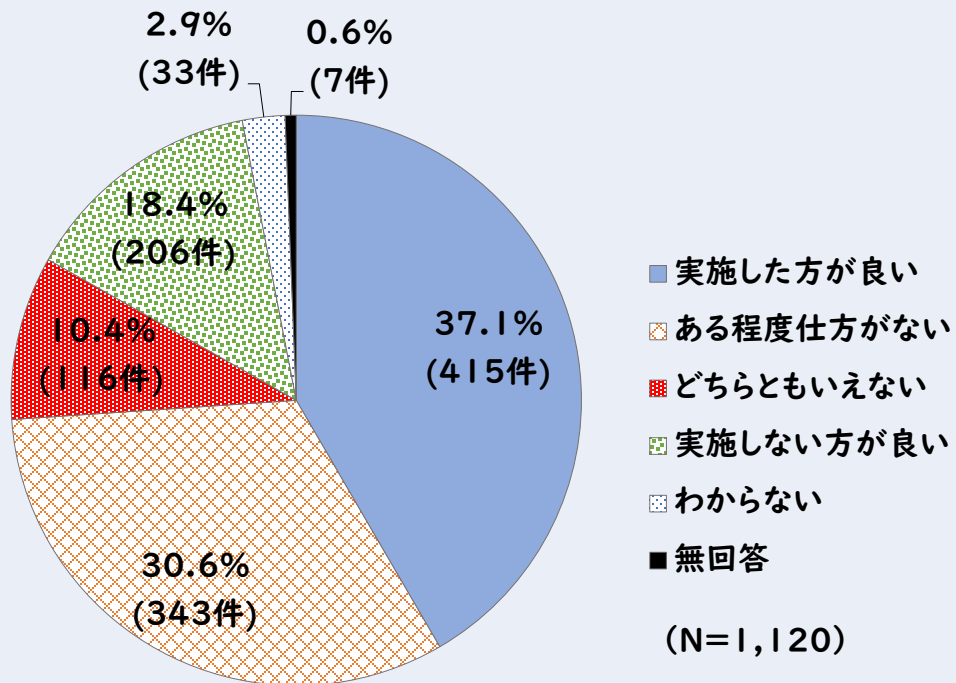


No.	カテゴリー名	回答数	%
1	このままで良い	705	75.6
2	増やした方が良い	146	15.7
3	減らした方が良い	25	2.7
	無回答	56	6.0
	回答者数	932	100.0

2. 住民アンケート

問5

今後の一番街の安全対策として、11月の休日における歩行者天国の実施について、どう思いますか。1つ選び、○印をつけてください。



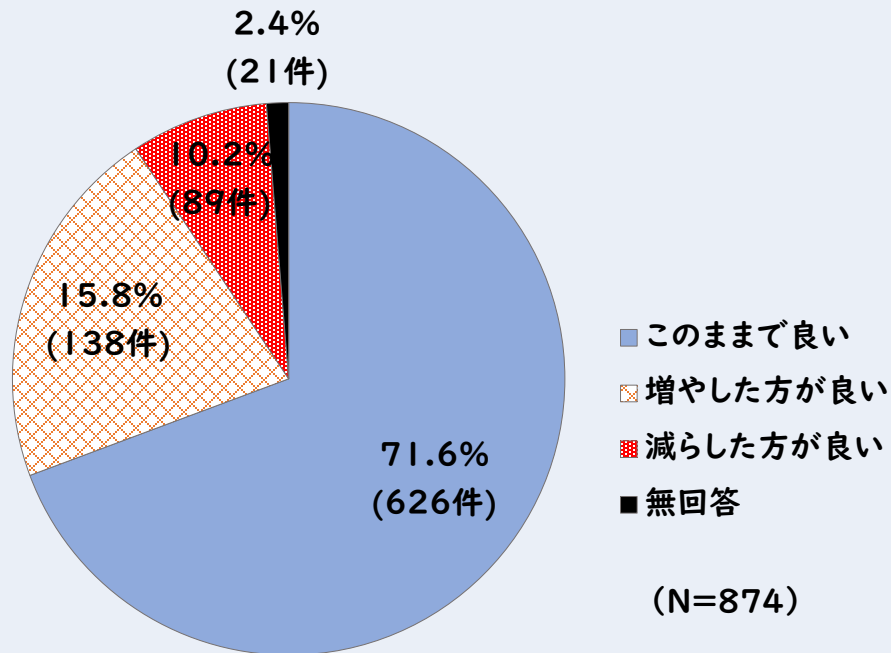
No.	カテゴリー名	回答数	%
1	実施した方が良い	415	37.1
2	ある程度仕方がない	343	30.6
3	どちらともいえない	116	10.4
4	実施しない方が良い	206	18.4
5	わからない	33	2.9
	無回答	7	0.6
	回答者数	1,120	100.0

2. 住民アンケート

問6

問5で「1. 実施した方が良い」「2. ある程度仕方がない」「3. どちらともいえない」と回答した方にお伺いします。今後、11月の休日における歩行者天国を実施(3日間、午前11時から午後5時まで)する場合の条件について、各々1つ選び、○印をつけてください。

① 日数について



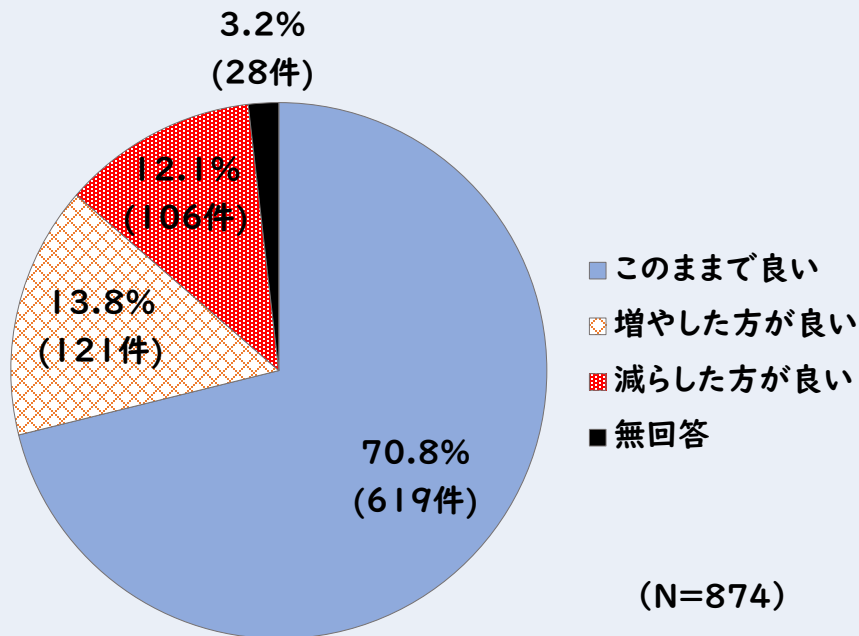
No.	カテゴリー名	回答数	%
1	このままで良い	626	71.6
2	増やした方が良い	138	15.8
3	減らした方が良い	89	10.2
	無回答	21	2.4
	回答者数	874	100.0

2. 住民アンケート

問6

問5で「1. 実施した方が良い」「2. ある程度仕方がない」「3. どちらともいえない」と回答した方にお伺いします。今後、11月の休日における歩行者天国を実施(3日間、午前11時から午後5時まで)する場合の条件について、各々1つ選び、○印をつけてください。

② 時間について



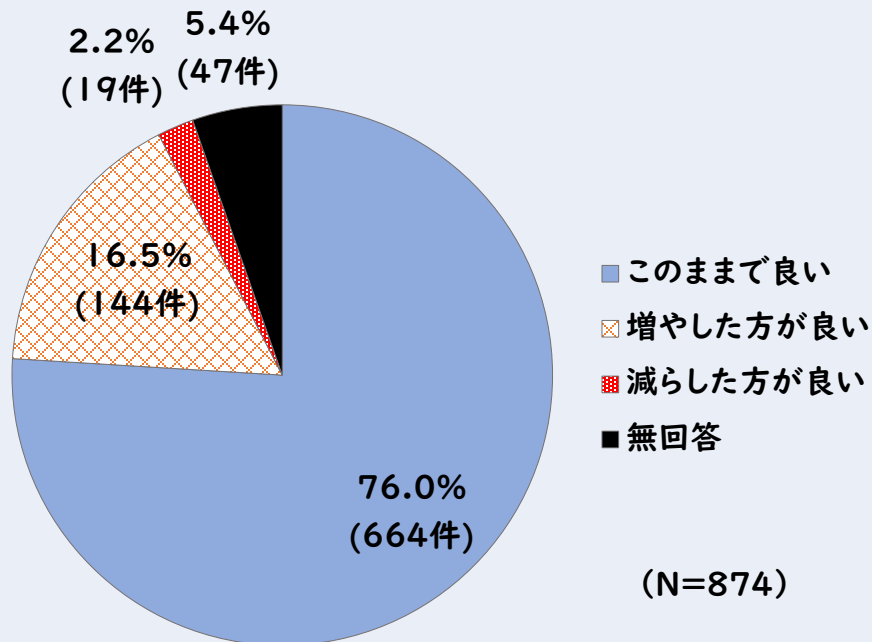
No.	カテゴリー名	回答数	%
1	このままで良い	619	70.8
2	増やした方が良い	121	13.8
3	減らした方が良い	106	12.1
	無回答	28	3.2
	回答者数	874	100.0

2. 住民アンケート

問6

問5で「1. 実施した方が良い」「2. ある程度仕方がない」「3. どちらともいえない」と回答した方にお伺いします。今後、11月の休日における歩行者天国を実施(3日間、午前11時から午後5時まで)する場合の条件について、各々1つ選び、○印をつけてください。

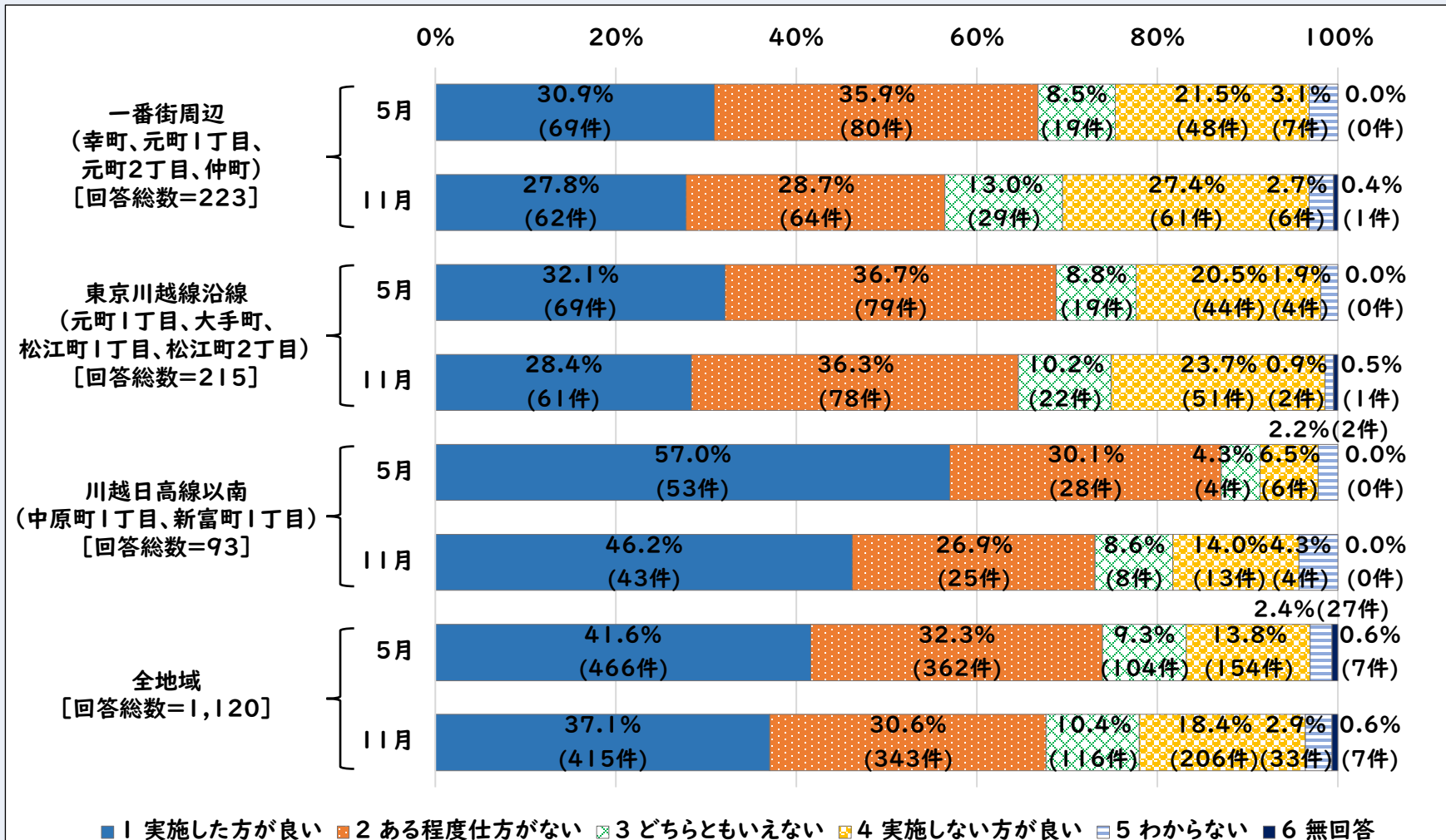
③ 範囲について



No.	カテゴリー名	回答数	%
1	このままで良い	664	76.0
2	増やした方が良い	144	16.5
3	減らした方が良い	19	2.2
	無回答	47	5.4
	回答者数	874	100.0

2. 住民アンケート

【クロス集計】 今後の歩行者天国の実施について(地域別・時期別)

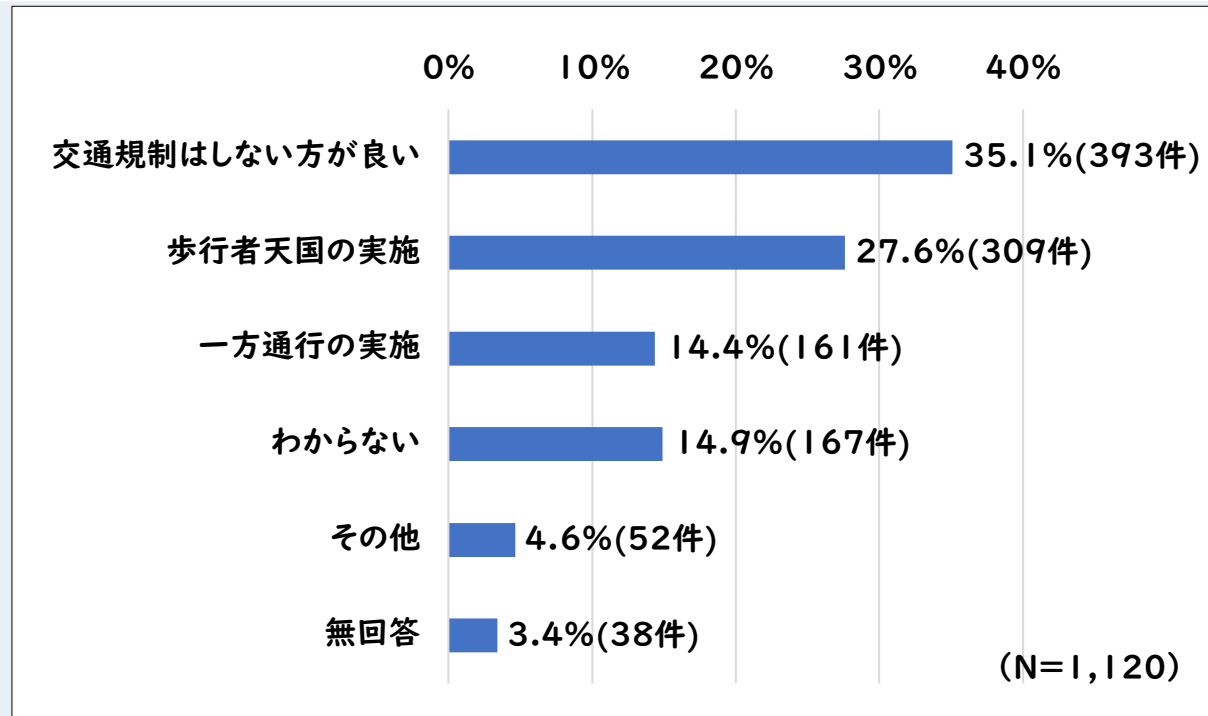


※ 元町1丁目は重複

2. 住民アンケート

問7

ゴールデンウィーク期間中や 11 月の休日以外の交通規制について、どう思いますか。1つ選び、○印をつけてください。

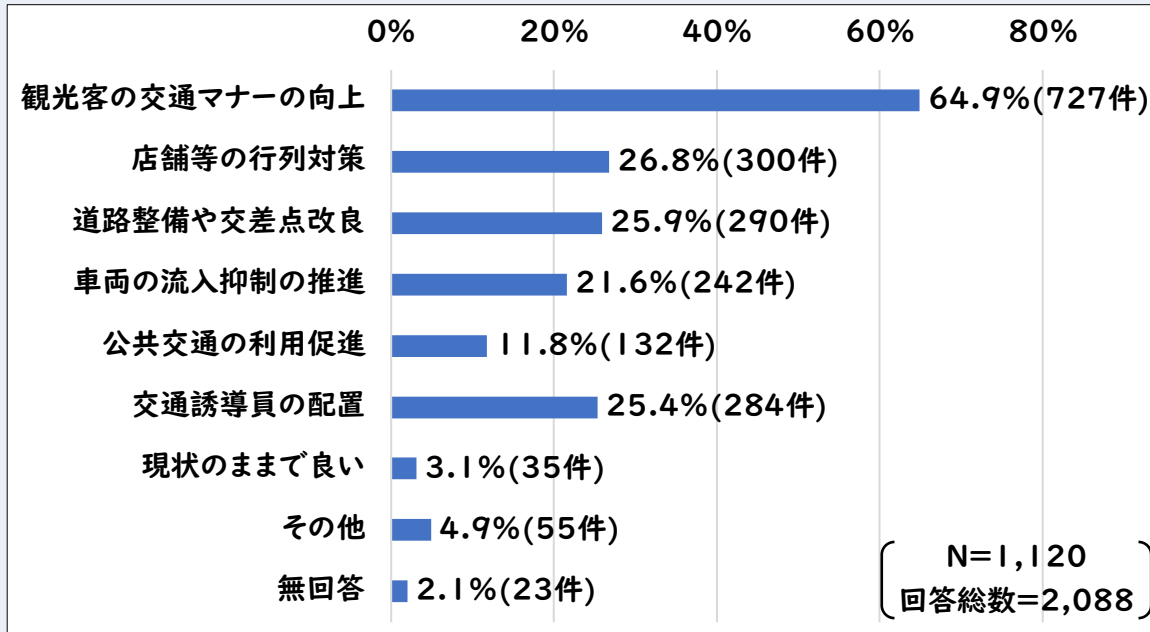


No.	カテゴリー名	回答数	%
1	交通規制はしない方が良い	393	35.1
2	歩行者天国の実施	309	27.6
3	一方通行の実施	161	14.4
4	わからない	167	14.9
5	その他	52	4.6
	無回答	38	3.4
	回答者数	1,120	100.0

2. 住民アンケート

問8

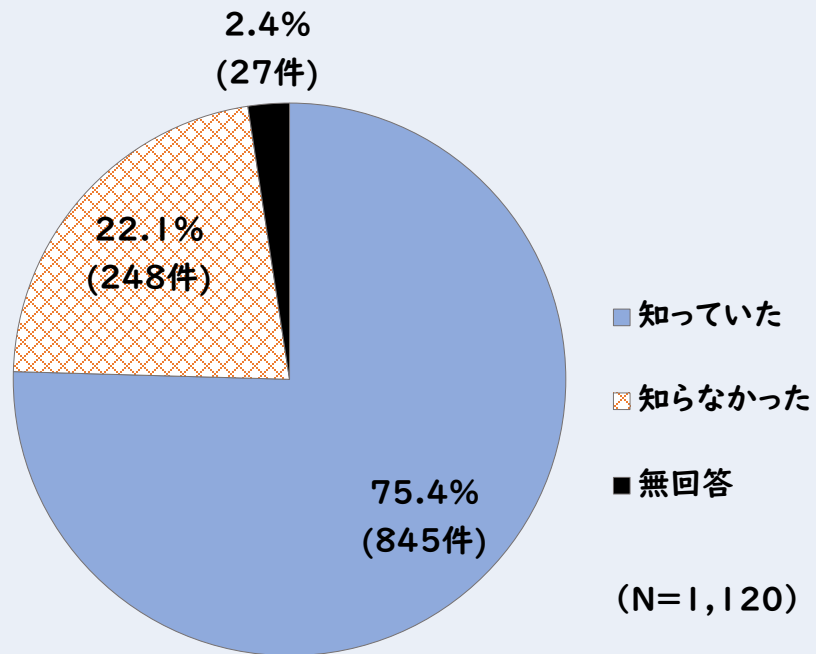
交通規制以外でどのような対策を実施すべきだと思いますか。必要だと思うものを2つまで選び、○印をつけてください。



No.	カテゴリー名	回答数	%
1	観光客の交通マナーの向上	727	64.9
2	店舗等の行列対策	300	26.8
3	道路整備や交差点改良	290	25.9
4	車両の流入抑制の推進	242	21.6
5	公共交通の利用促進	132	11.8
6	交通誘導員の配置	284	25.4
7	現状のままで良い	35	3.1
8	その他	55	4.9
	無回答	23	2.1
	回答者数	1,120	

2. 住民アンケート

問9 11月の歩行者天国の実施について、事前には知っていましたか。

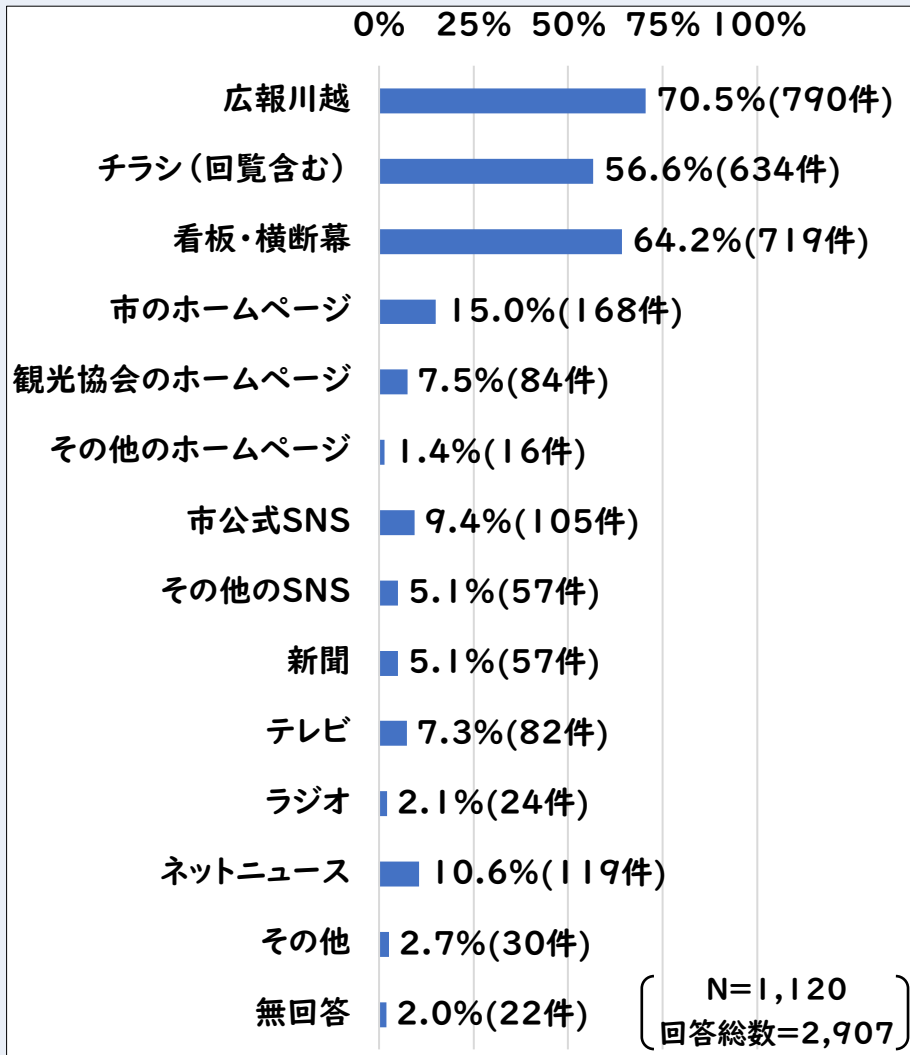


No.	カテゴリー名	回答数	%
1	知っていた	845	75.4
2	知らなかった	248	22.1
	無回答	27	2.4
	回答者数	1,120	100.0

2. 住民アンケート

問10

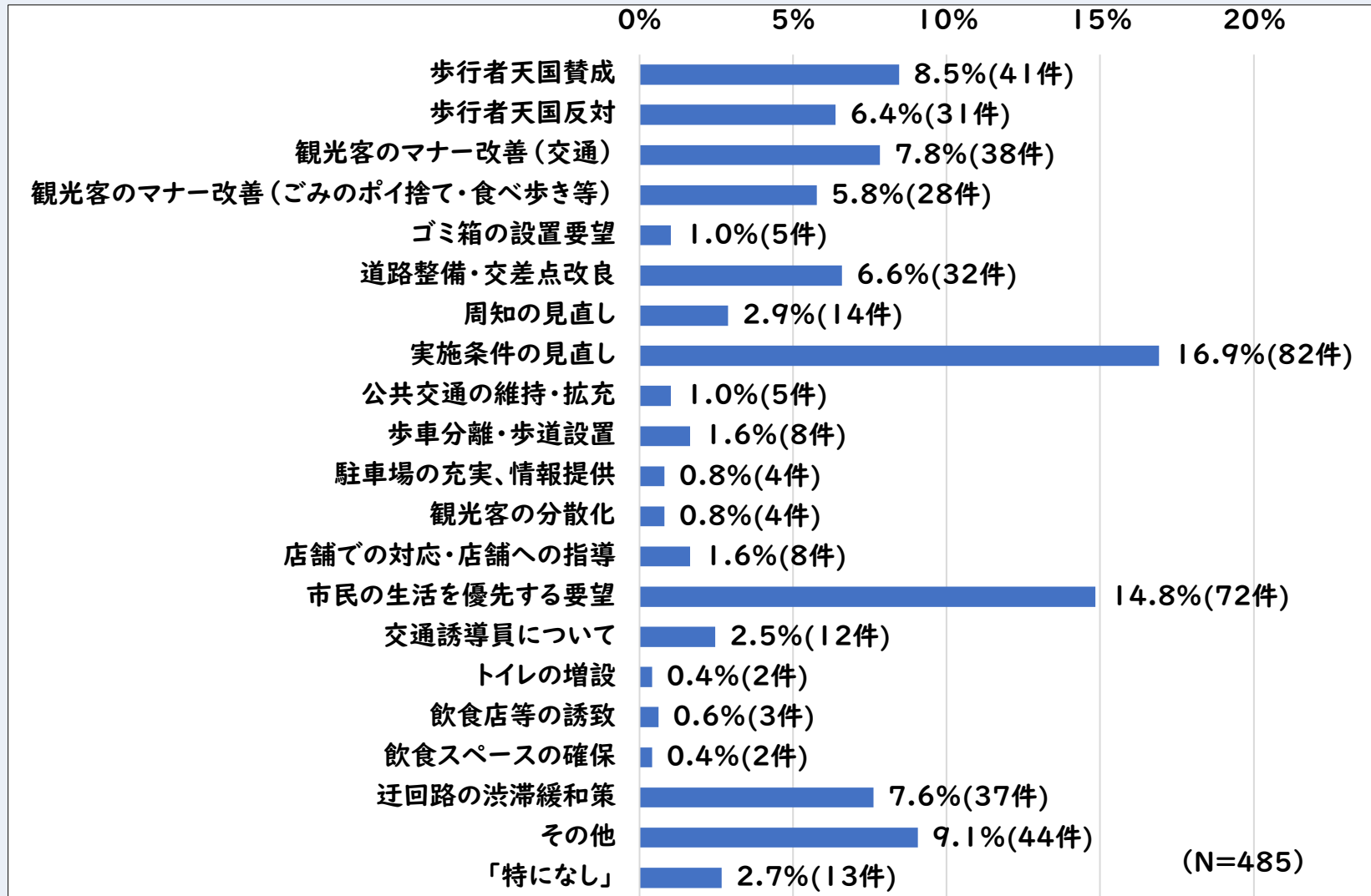
市民の方への周知方法として、どのような方法が有効だと思いますか。有効だと思うものを3つまで選び、○印をつけてください。



No.	カテゴリー名	回答数	%
1	広報川越	790	70.5
2	チラシ(回覧含む)	634	56.6
3	看板・横断幕	719	64.2
4	市のホームページ	168	15.0
5	観光協会のホームページ	84	7.5
6	その他のホームページ	16	1.4
7	市公式SNS	105	9.4
8	その他のSNS	57	5.1
9	新聞	57	5.1
10	テレビ	82	7.3
11	ラジオ	24	2.1
12	ネットニュース	119	10.6
13	その他	30	2.7
	無回答	22	2.0
	回答者数	1,120	

2. 住民アンケート

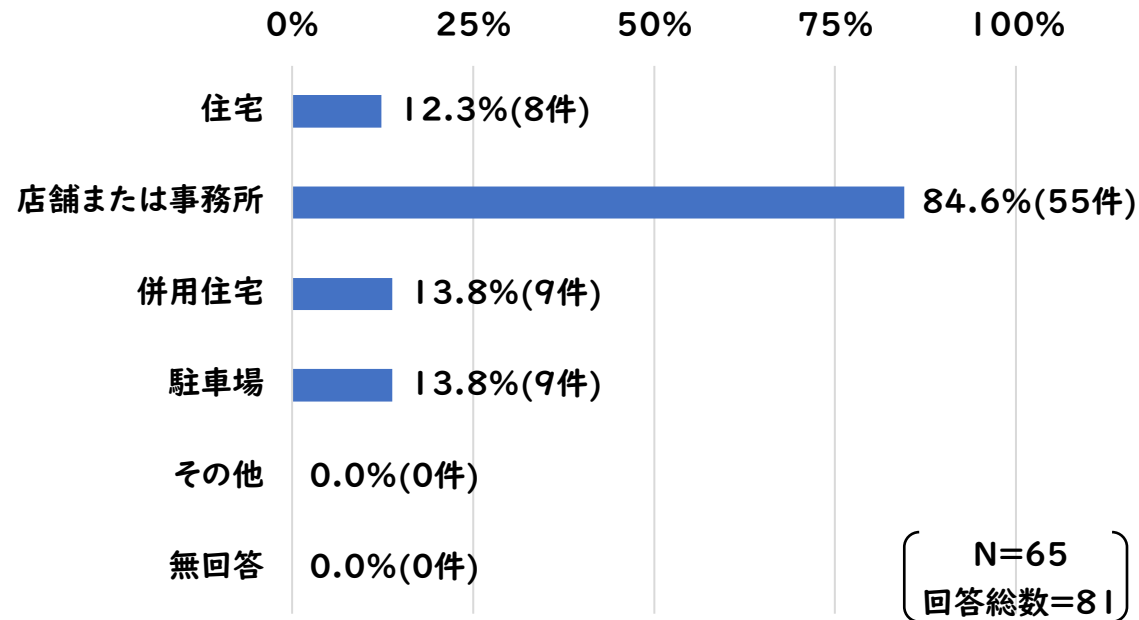
問11 5月および11月の歩行者天国の試行的実施にあたり、ご意見があればお書きください。



3. 一番街沿道の店舗・事務所・駐車場関係者アンケート

問1-1

一番街において、あなたが利用(居住・経営・管理)している土地・建物の用途について教えてください。該当するものを全て選び、○印をつけてください。

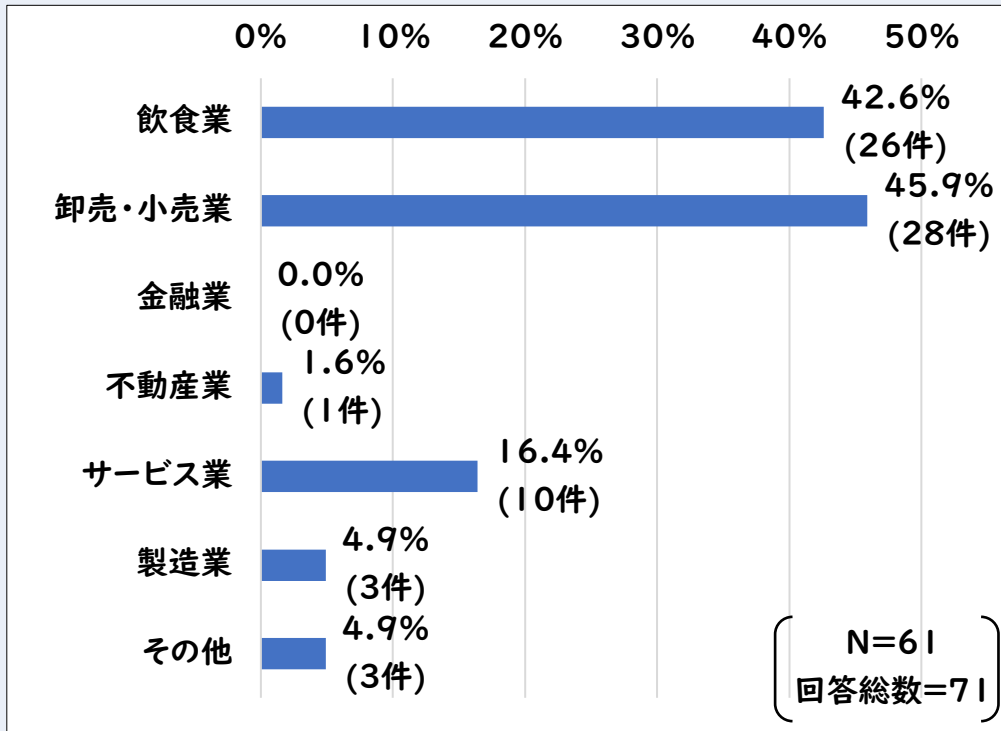


No.	カテゴリー名	回答数	%
1	住宅	8	12.3
2	店舗または事務所	55	84.6
3	併用住宅	9	13.8
4	駐車場	9	13.8
5	その他	0	0.0
6	無回答	0	0.0
	回答者数	65	

3. 一番街沿道の店舗・事務所・駐車場関係者アンケート

問1-2

問1-1で「2. 店舗または事務所」「3. 併用住宅」と回答した方にお伺いします。どのような事業形態ですか。該当するものを全て選び、○印をつけてください。



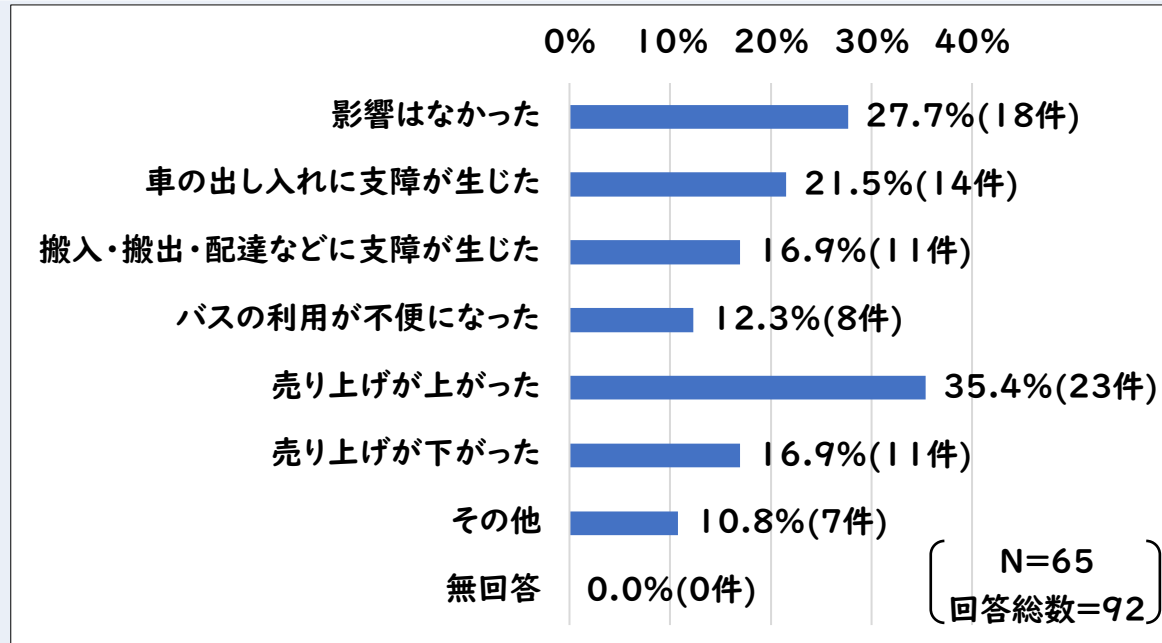
No.	カテゴリー名	回答数	%
1	飲食業	26	42.6
2	卸売・小売業	28	45.9
3	金融業	0	0.0
4	不動産業	1	1.6
5	サービス業	10	16.4
6	製造業	3	4.9
7	その他	3	4.9
回答者数		61	

◆「7. その他」と回答した方の記述

No.	土地・建物用途	その他の事業形態
1	住宅/店舗または事務所 /駐車場	宗教施設
2	店舗または事務所	郵便局
3	店舗または事務所	美容業

3. 一番街沿道の店舗・事務所・駐車場関係者アンケート

問2 歩行者天国により生活や事業に影響はありましたか。該当するものを全て選び、○印をつけてください。

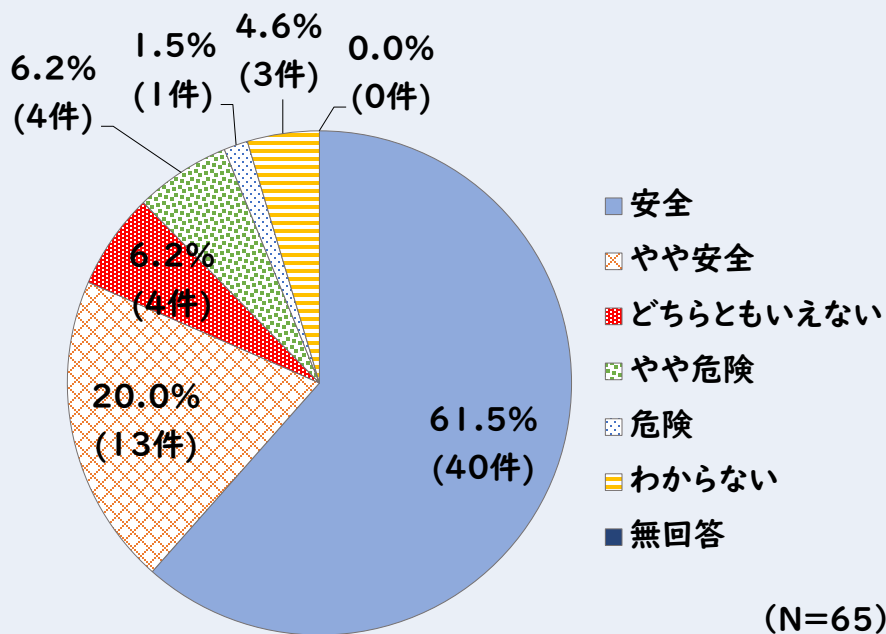


No.	カテゴリー名	回答数	%
1	影響はなかった	18	27.7
2	車の出し入れに支障が生じた	14	21.5
3	搬入・搬出・配達などに支障が生じた	11	16.9
4	バスの利用が不便になった	8	12.3
5	売上げが上がった	23	35.4
6	売上げが下がった	11	16.9
7	その他	7	10.8
	無回答	0	0.0
	回答者数	65	

3. 一番街沿道の店舗・事務所・駐車場関係者アンケート

問3

11月の歩行者天国の試行的実施時、一番街の交通環境はどのように感じましたか。1つ選び、○印をつけてください。

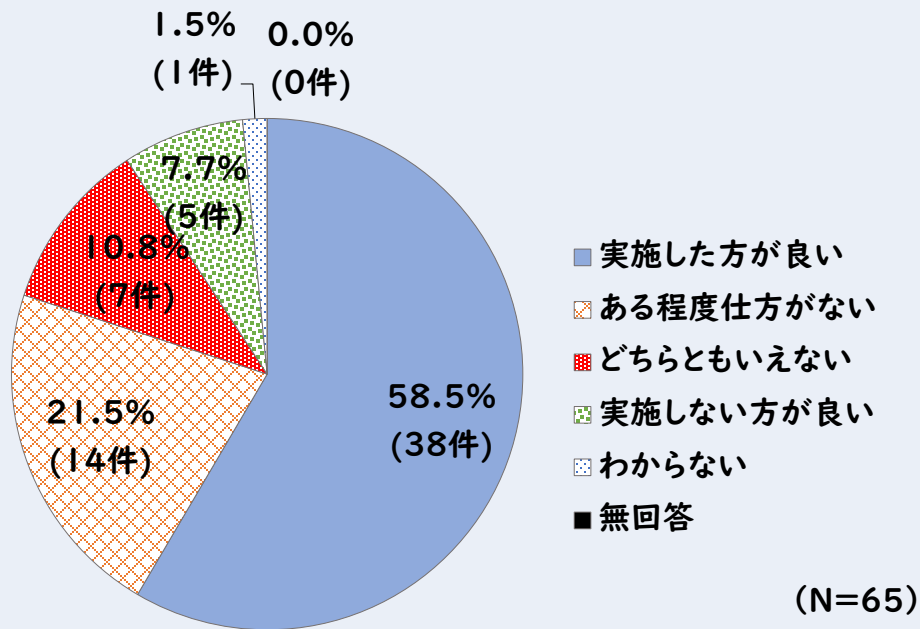


No.	カテゴリー名	回答数	%
1	安全	40	61.5
2	やや安全	13	20.0
3	どちらともいえない	4	6.2
4	やや危険	4	6.2
5	危険	1	1.5
6	わからない	3	4.6
	無回答	0	0.0
	回答者数	65	100.0

3. 一番街沿道の店舗・事務所・駐車場関係者アンケート

問4

今後の一番街の安全対策として、ゴールデンウィーク期間中の歩行者天国の実施について、どう思いますか。1つ選び、○印をつけてください。



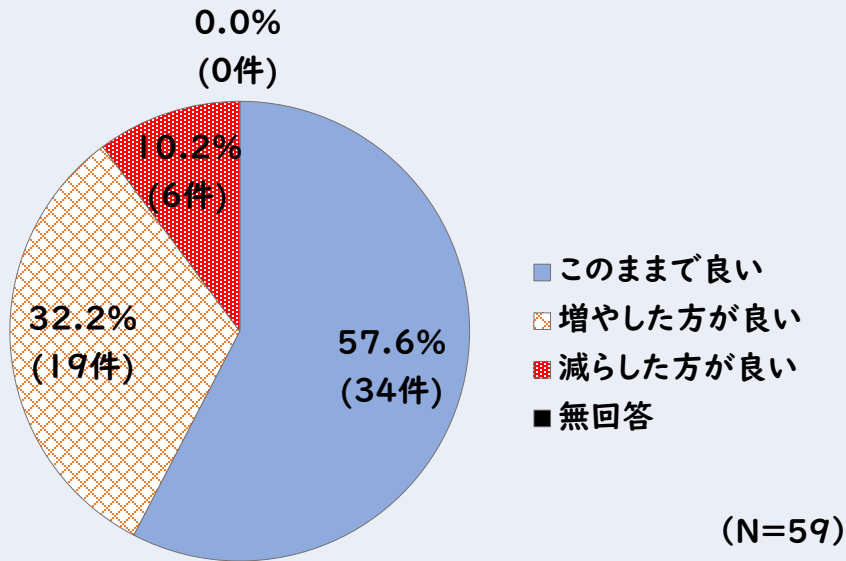
No.	カテゴリー名	回答数	%
1	実施した方が良い	38	58.5
2	ある程度仕方がない	14	21.5
3	どちらともいえない	7	10.8
4	実施しない方が良い	5	7.7
5	わからない	1	1.5
	無回答	0	0.0
	回答者数	65	100.0

3. 一番街沿道の店舗・事務所・駐車場関係者アンケート

問5

問4で「1. 実施した方が良い」「2. ある程度仕方がない」「3. どちらともいえない」と回答した方にお伺いします。今後、ゴールデンウィーク期間中に歩行者天国を実施(3日間、午前 11 時から午後5時まで)する場合の条件について、各々1つ選び、○印をつけてください。

① 日数について



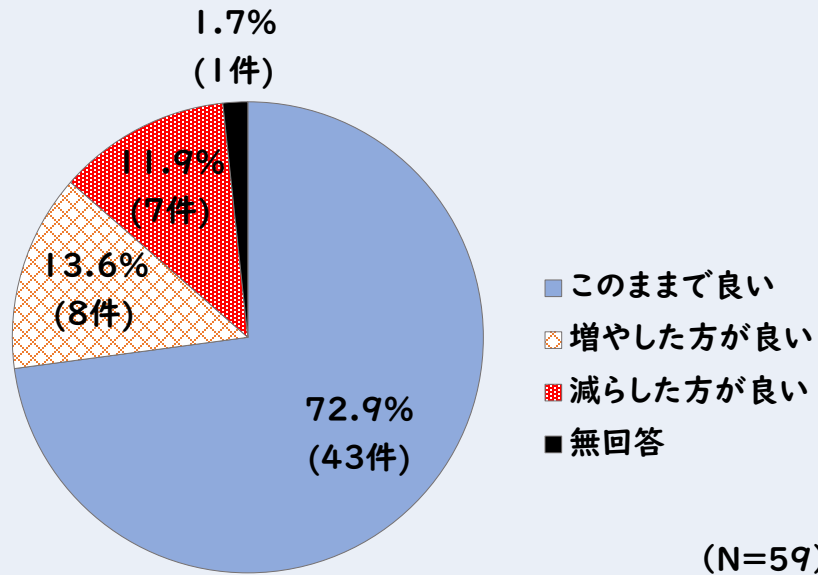
No.	カテゴリー名	回答数	%
1	このままで良い	34	57.6
2	増やした方が良い	19	32.2
3	減らした方が良い	6	10.2
	無回答	0	0.0
	回答者数	59	100.0

3. 一番街沿道の店舗・事務所・駐車場関係者アンケート

問5

問4で「1. 実施した方が良い」「2. ある程度仕方がない」「3. どちらともいえない」と回答した方にお伺いします。今後、ゴールデンウィーク期間中に歩行者天国を実施(3日間、午前 11 時から午後5時まで)する場合の条件について、各々1つ選び、○印をつけてください。

② 時間について



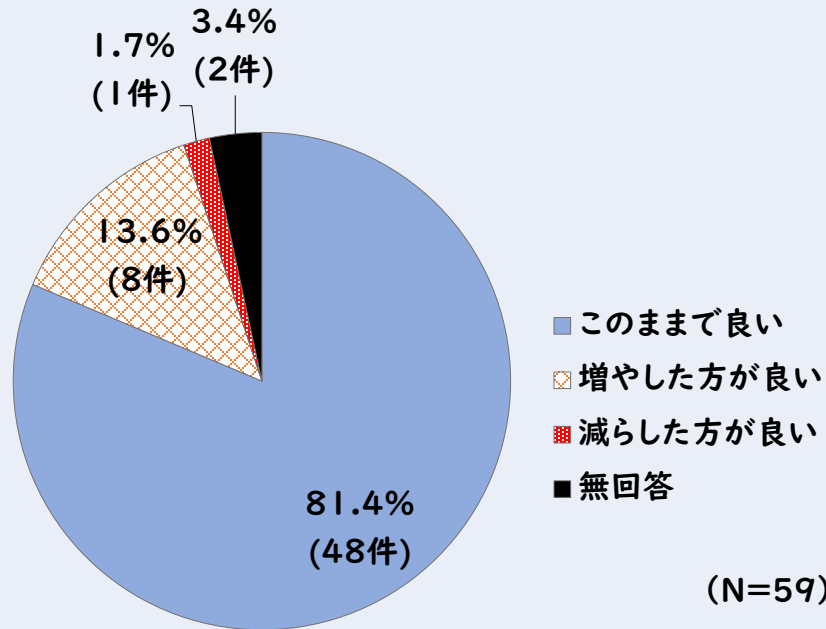
No.	カテゴリー名	回答数	%
1	このままで良い	43	72.9
2	増やした方が良い	8	13.6
3	減らした方が良い	7	11.9
	無回答	1	1.7
	回答者数	59	100.0

3. 一番街沿道の店舗・事務所・駐車場関係者アンケート

問5

問4で「1. 実施した方が良い」「2. ある程度仕方がない」「3. どちらともいえない」と回答した方にお伺いします。今後、ゴールデンウィーク期間中に歩行者天国を実施(3日間、午前 11 時から午後5時まで)する場合の条件について、各々1つ選び、○印をつけてください。

③ 範囲について

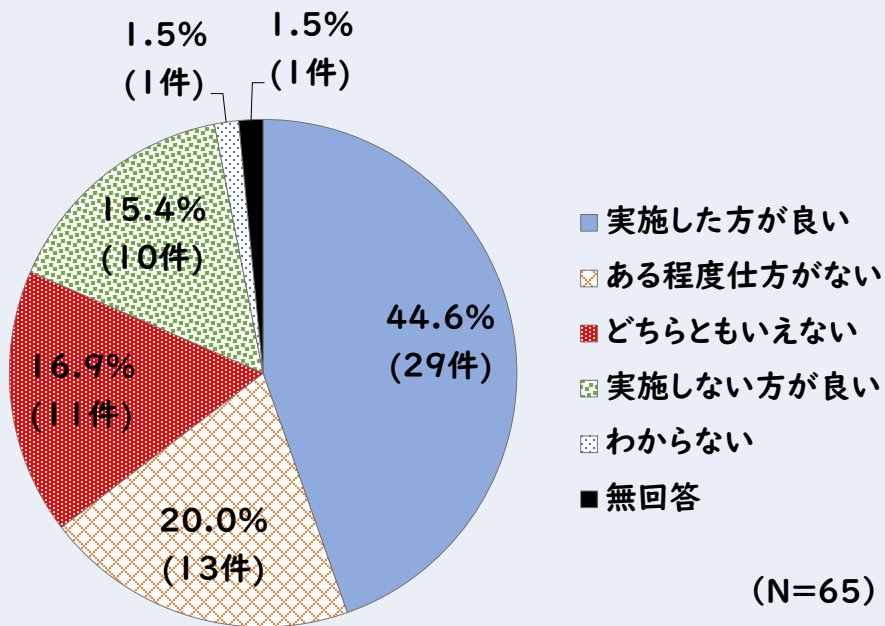


No.	カテゴリー名	回答数	%
1	このままで良い	48	81.4
2	増やした方が良い	8	13.6
3	減らした方が良い	1	1.7
	無回答	2	3.4
	回答者数	59	100.0

3. 一番街沿道の店舗・事務所・駐車場関係者アンケート

問6

今後の一番街の安全対策として、11月の休日における歩行者天国の実施について、どう思いますか。1つ選び、○印をつけてください。



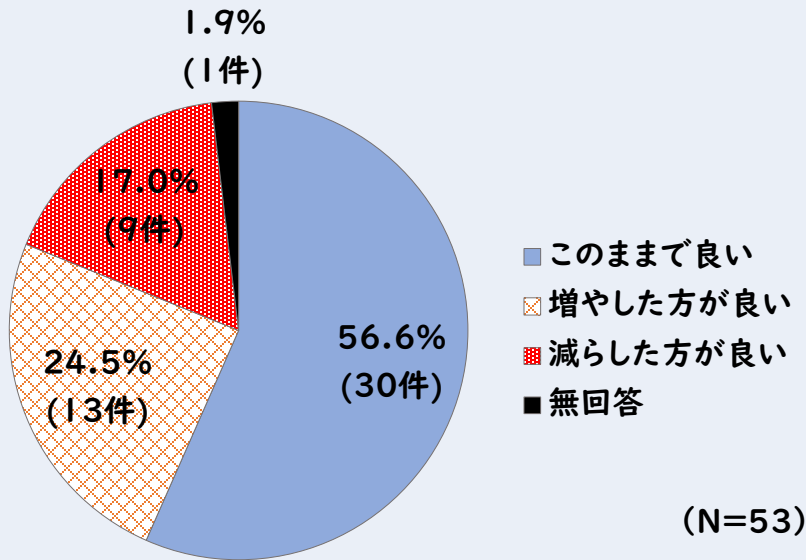
No.	カテゴリー名	回答数	%
1	実施した方がよい	29	44.6
2	ある程度仕方がない	13	20.0
3	どちらともいえない	11	16.9
4	実施しない方がよい	10	15.4
5	わからない	1	1.5
	無回答	1	1.5
	回答者数	65	100.0

3. 一番街沿道の店舗・事務所・駐車場関係者アンケート

問7

問6で「1. 実施した方が良い」「2. ある程度仕方がない」「3. どちらともいえない」と回答した方にお伺いします。今後、11月の休日における歩行者天国を実施(3日間、午前11時から午後5時まで)する場合の条件について、各々1つ選び、○印をつけてください。

① 日数について



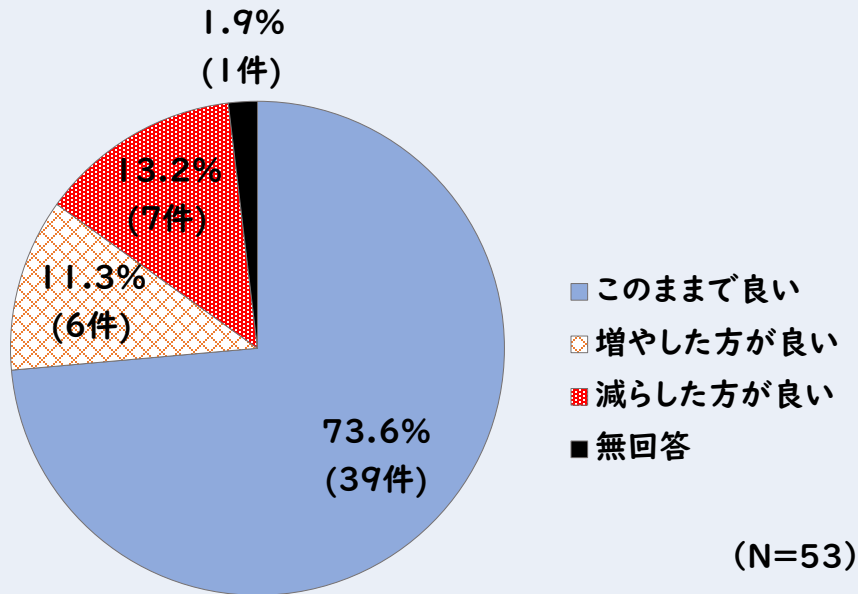
No.	カテゴリー名	回答数	%
1	このままで良い	30	56.6
2	増やした方が良い	13	24.5
3	減らした方が良い	9	17.0
	無回答	1	1.9
	回答者数	53	100.0

3. 一番街沿道の店舗・事務所・駐車場関係者アンケート

問7

問6で「1. 実施した方が良い」「2. ある程度仕方がない」「3. どちらともいえない」と回答した方にお伺いします。今後、11月の休日における歩行者天国を実施(3日間、午前11時から午後5時まで)する場合の条件について、各々1つ選び、○印をつけてください。

② 時間について



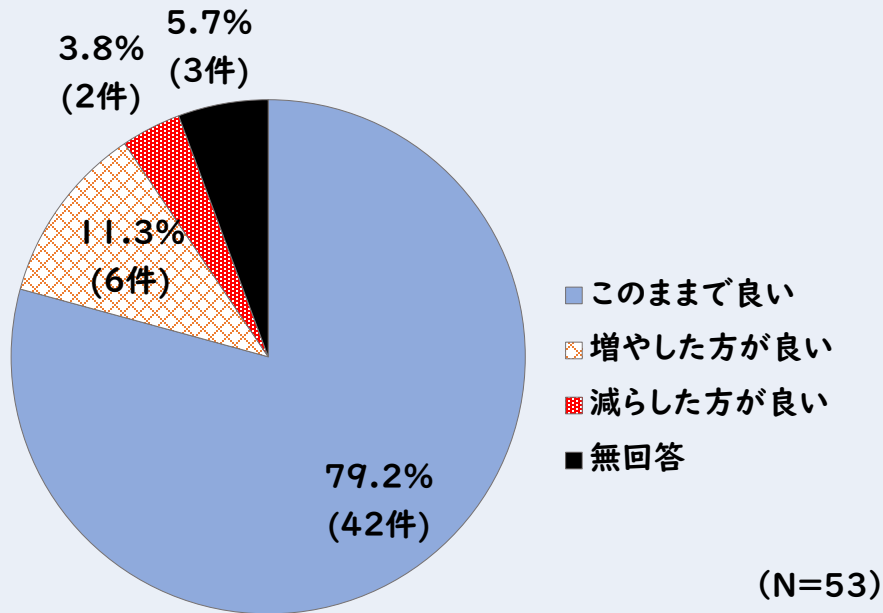
No.	カテゴリー名	回答数	%
1	このままで良い	39	73.6
2	増やした方が良い	6	11.3
3	減らした方が良い	7	13.2
	無回答	1	1.9
	回答者数	53	100.0

3. 一番街沿道の店舗・事務所・駐車場関係者アンケート

問7

問6で「1. 実施した方が良い」「2. ある程度仕方がない」「3. どちらともいえない」と回答した方にお伺いします。今後、11月の休日における歩行者天国を実施(3日間、午前11時から午後5時まで)する場合の条件について、各々1つ選び、○印をつけてください。

③ 範囲について

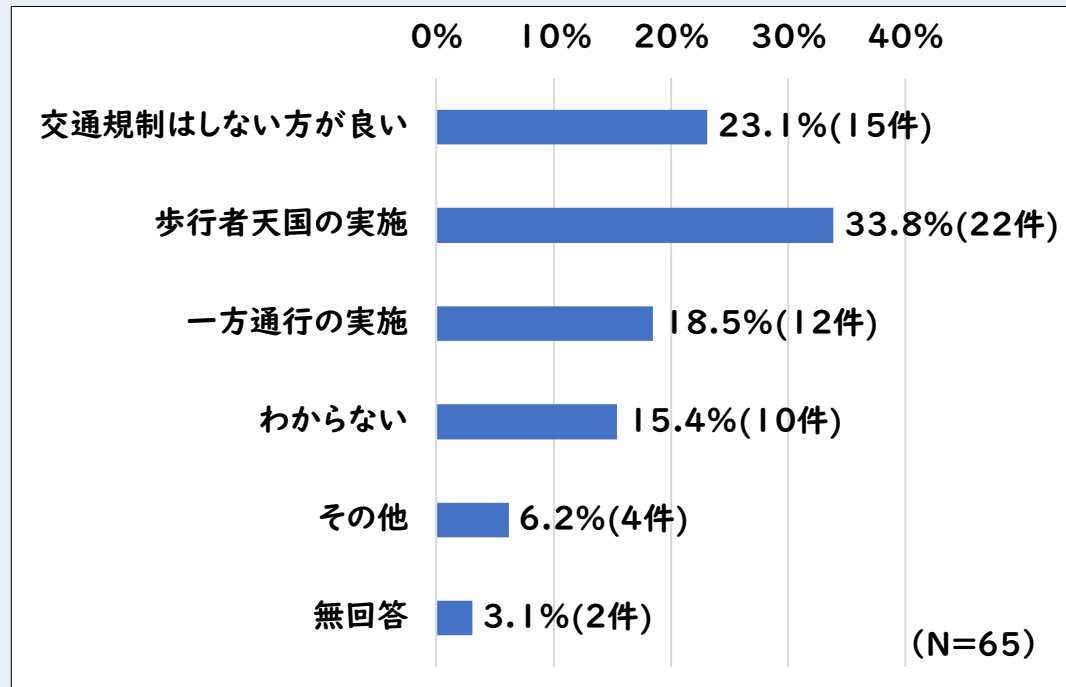


No.	カテゴリー名	回答数	%
1	このままで良い	42	79.2
2	増やした方が良い	6	11.3
3	減らした方が良い	2	3.8
	無回答	3	5.7
	回答者数	53	100.0

3. 一番街沿道の店舗・事務所・駐車場関係者アンケート

問8

ゴールデンウィーク期間中や 11 月の休日以外の交通規制について、どう 思いますか。1つ選び、○印をつけてください。

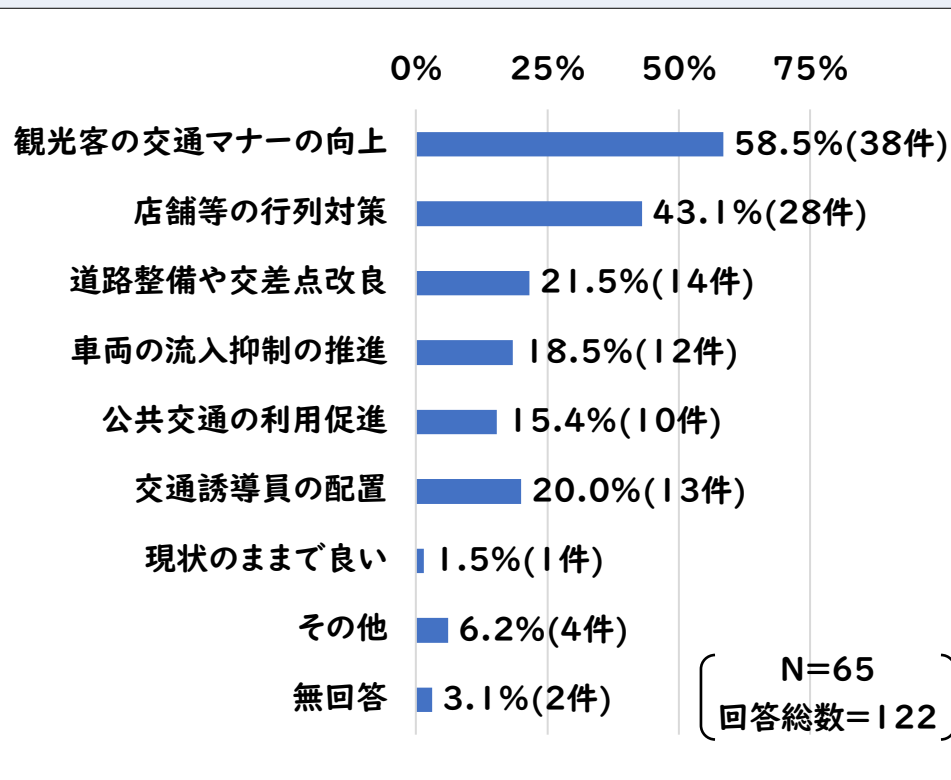


No.	カテゴリー名	回答数	%
1	交通規制はしない方が良い	15	23.1
2	歩行者天国の実施	22	33.8
3	一方通行の実施	12	18.5
4	わからない	10	15.4
5	その他	4	6.2
	無回答	2	3.1
	回答者数	65	100.0

3. 一番街沿道の店舗・事務所・駐車場関係者アンケート

問9

交通規制以外でどのような対策を実施すべきだと思いますか。必要だと思うものを2つまで選び、○印をつけてください。

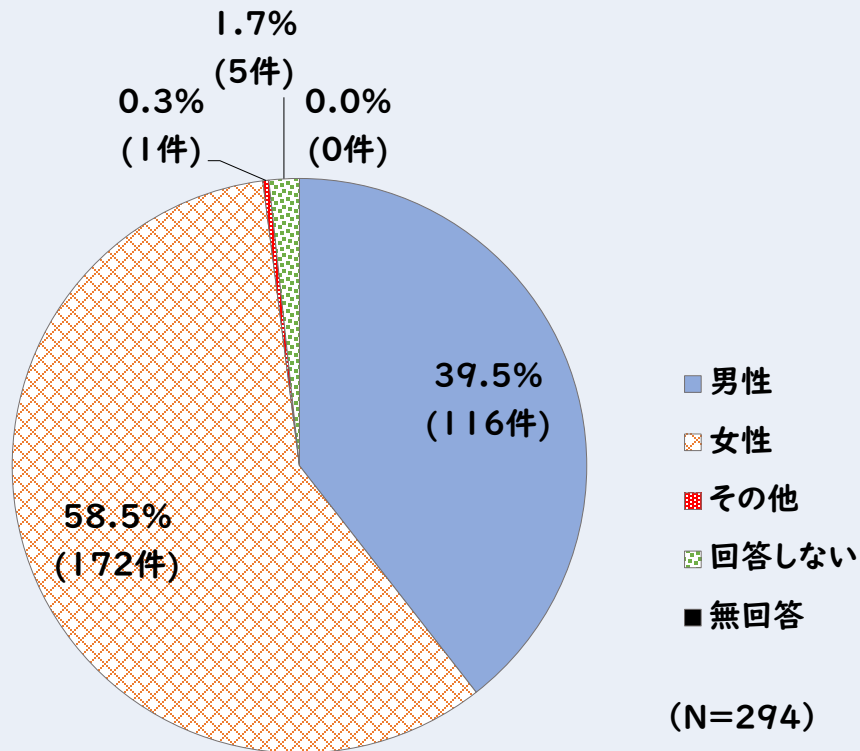


No.	カテゴリー名	回答数	%
1	観光客の交通マナーの向上	38	58.5
2	店舗等の行列対策	28	43.1
3	道路整備や交差点改良	14	21.5
4	車両の流入抑制の推進	12	18.5
5	公共交通の利用促進	10	15.4
6	交通誘導員の配置	13	20.0
7	現状のままで良い	1	1.5
8	その他	4	6.2
	無回答	2	3.1
	回答者数	65	

4. 観光客アンケート

問1 ご回答される方について、あてはまる番号に○印をつけてください。

【問1-1】性別

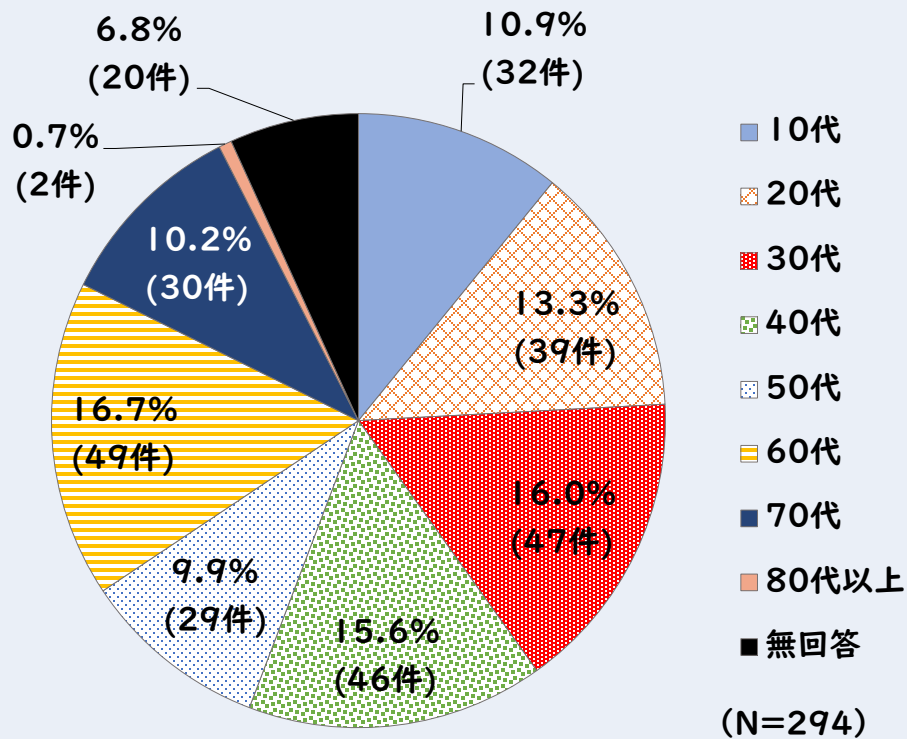


No.	カテゴリー名	回答数	%
1	男性	116	39.5
2	女性	172	58.5
3	その他	1	0.3
4	回答しない	5	1.7
	無回答	0	0.0
	回答者数	294	100.0

4. 観光客アンケート

問1 ご回答される方について、あてはまる番号に○印をつけてください。

【問1-2】年齢

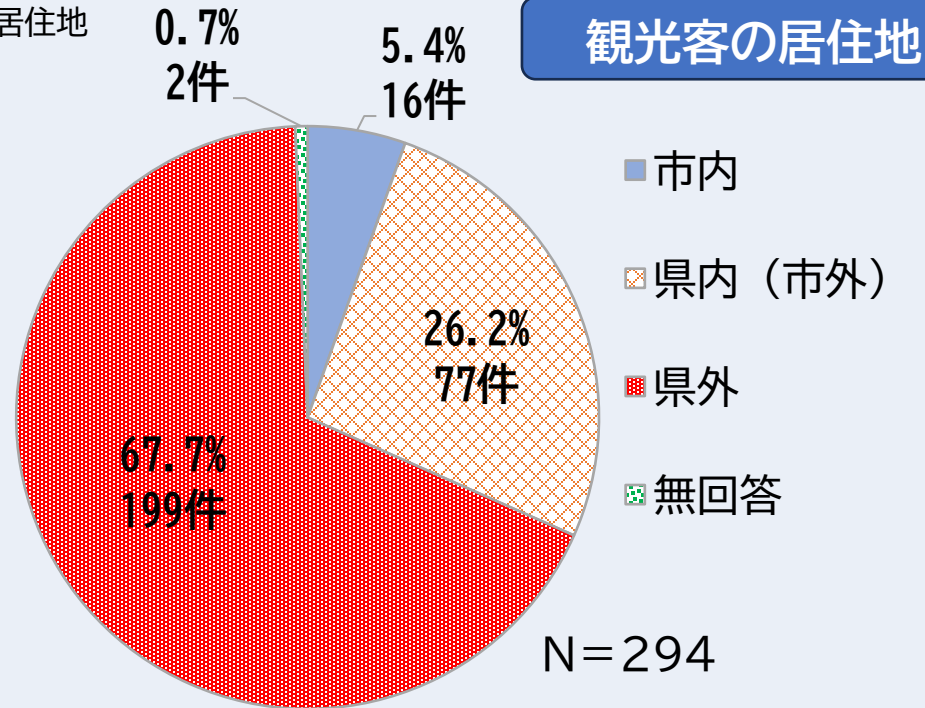


No.	カテゴリー名	回答数	%
1	10代	32	10.9
2	20代	39	13.3
3	30代	47	16.0
4	40代	46	15.6
5	50代	29	9.9
6	60代	49	16.7
7	70代	30	10.2
8	80代以上	2	0.7
	無回答	20	6.8
	回答者数	294	100.0

4. 観光客アンケート

問1 ご回答される方について、あてはまる番号に○印をつけてください。

【問1-3】居住地

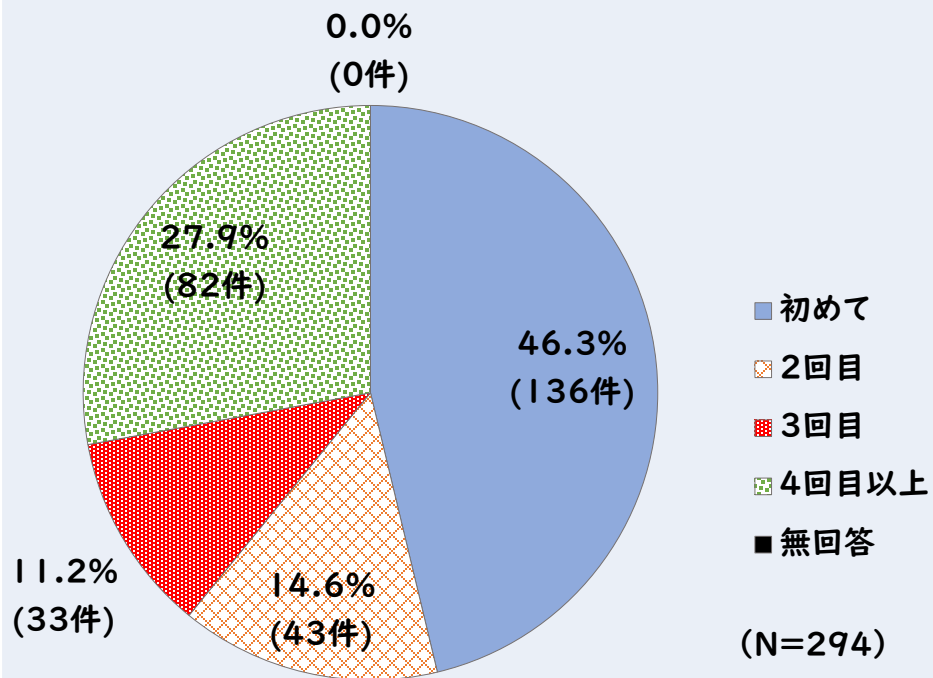


No.	カテゴリー名	件数	割合
1	市内	16	5.4%
2	県内 (市外)	77	26.2%
3	県外	199	67.7%
	無回答	2	0.7%
	回答総数	294	100.0%

No.	カテゴリー名	件数	割合		
1	北海道地方	2	0.7%		
2	東北地方	6	2.0%		
3	関東地方	茨城県	20	6.8%	
4		栃木県	0	0.0%	
5		群馬県	10	3.4%	
6		埼玉県	市内	16	5.4%
7			市外	77	26.2%
8		千葉県	22	7.5%	
9		東京都	62	21.1%	
10		神奈川県	26	8.8%	
11		中部地方	31	10.5%	
12		近畿地方	8	2.7%	
13	中国地方	3	1.0%		
14	四国地方	1	0.3%		
15	九州地方	2	0.7%		
16	無回答・その他	8	2.7%		
	回答総数	294	100.0%		

4. 観光客アンケート

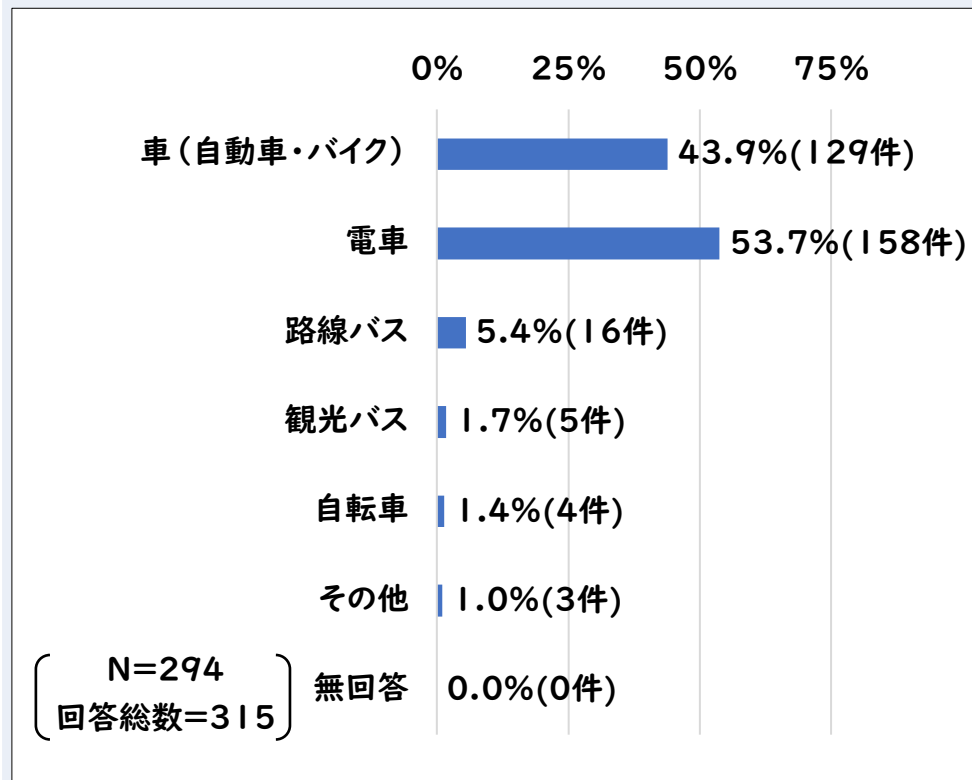
問2 こちら(一番街)には、どのくらい来訪されたことがありますか。



No.	カテゴリー名	回答数	%
1	初めて	136	46.3
2	2回目	43	14.6
3	3回目	33	11.2
4	4回目以上	82	27.9
	無回答	0	0.0
	回答者数	294	100.0

4. 観光客アンケート

問3 あなたはどのような方法で来訪されましたか。該当するもの全てに○印をつけてください。

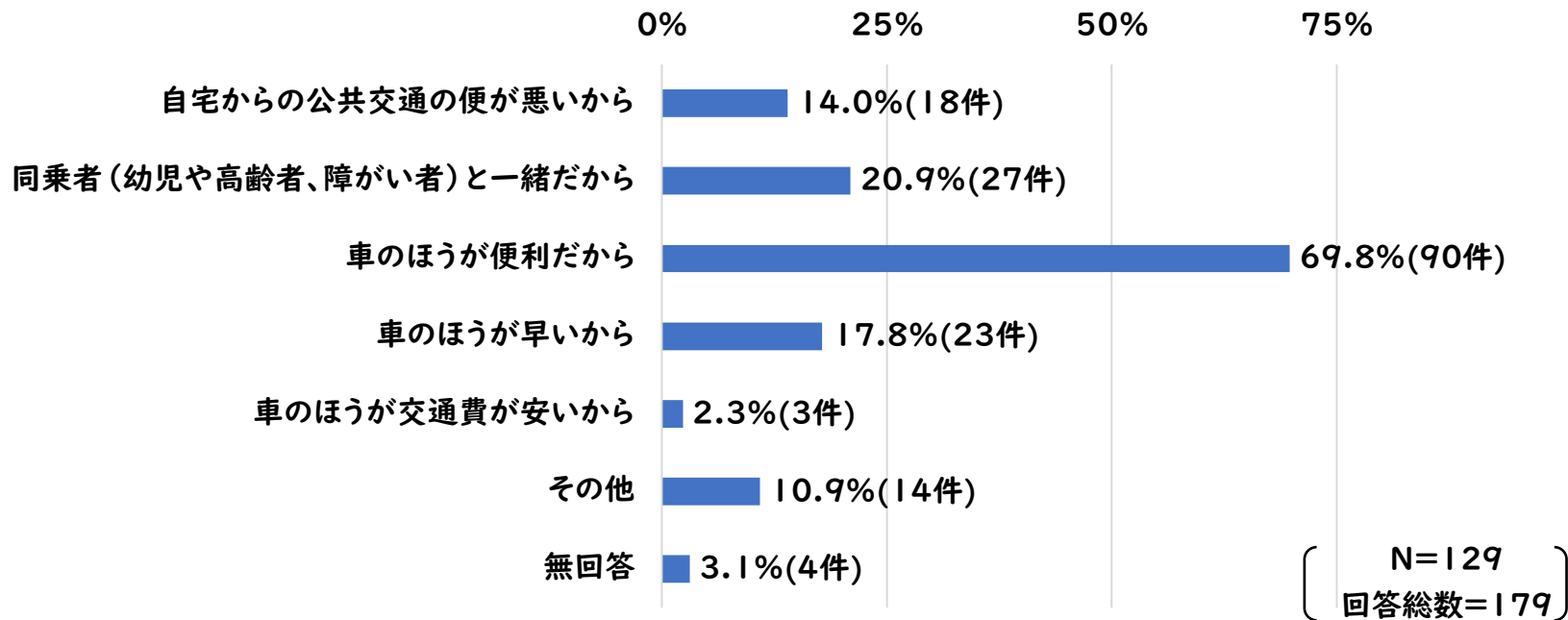


No.	カテゴリー名	回答数	%
1	車(自動車・バイク)	129	43.9
2	電車	158	53.7
3	路線バス	16	5.4
4	観光バス	5	1.7
5	自転車	4	1.4
6	その他	3	1.0
	無回答	0	0.0
	回答者数	294	

4. 観光客アンケート

問4

問3で「1. 車」を選択された方にお聞きします。車を利用された理由として該当するもの全てに○印をつけてください。

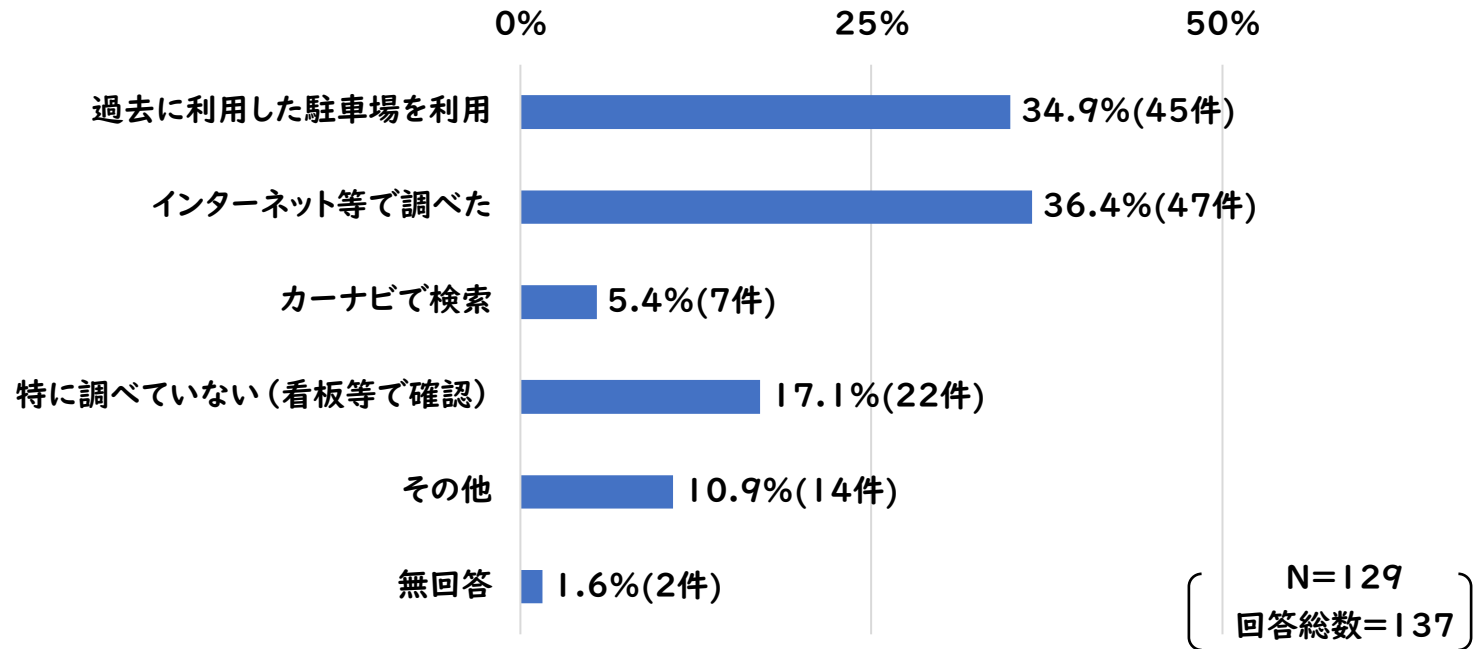


No.	カテゴリー名	回答数	%
1	自宅からの公共交通の便が悪いから	18	14.0
2	同乗者(幼児や高齢者、障がい者)と一緒にだから	27	20.9
3	車のほうが便利だから	90	69.8
4	車のほうが早いから	23	17.8
5	車のほうが交通費が安いから	3	2.3
6	その他	14	10.9
	無回答	4	3.1
	回答者数	129	

4. 観光客アンケート

問5

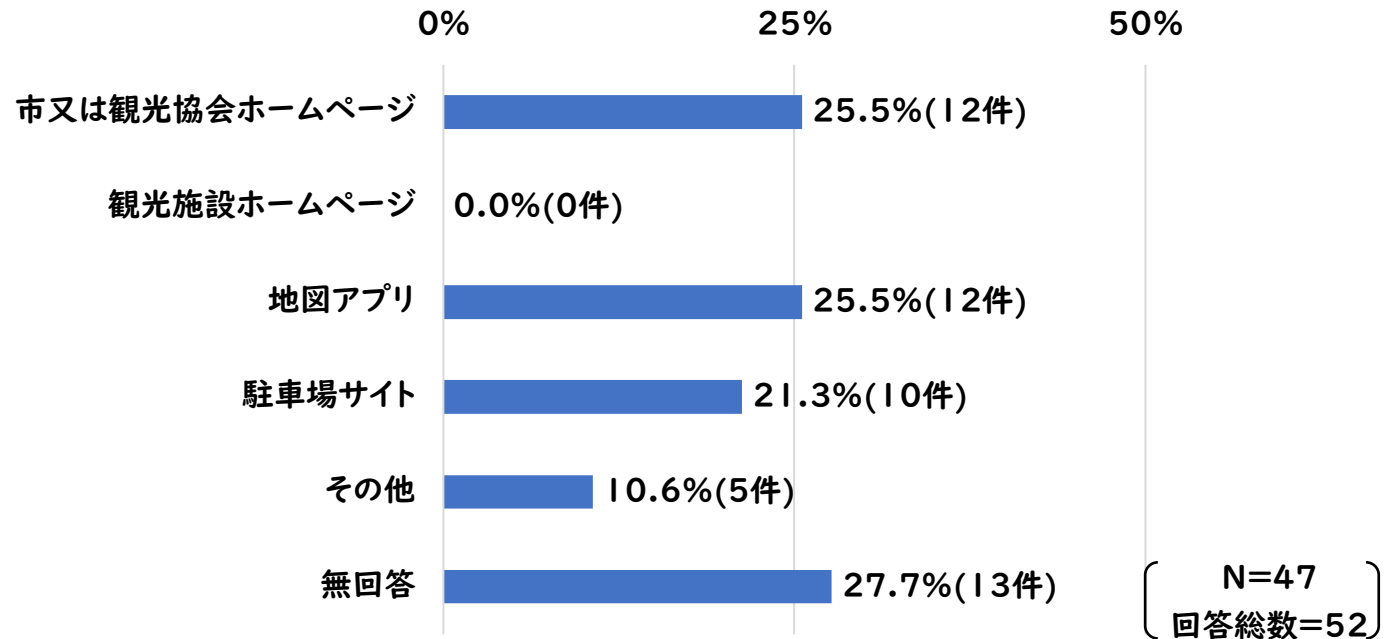
問3で「1. 車」を選択された方にお聞きします。駐車場をどうやって調べましたか。該当するもの全てに○印をつけてください。



No.	カテゴリー名	回答数	%
1	過去に利用した駐車場を利用	45	34.9
2	インターネット等で調べた	47	36.4
3	カーナビで検索	7	5.4
4	特に調べていない(看板等で確認)	22	17.1
5	その他	14	10.9
	無回答	2	1.6
	回答者数	129	

4. 観光客アンケート

問5-2 問5で「2.インターネット等で調べた」を選択された方が利用した媒体。(複数回答)

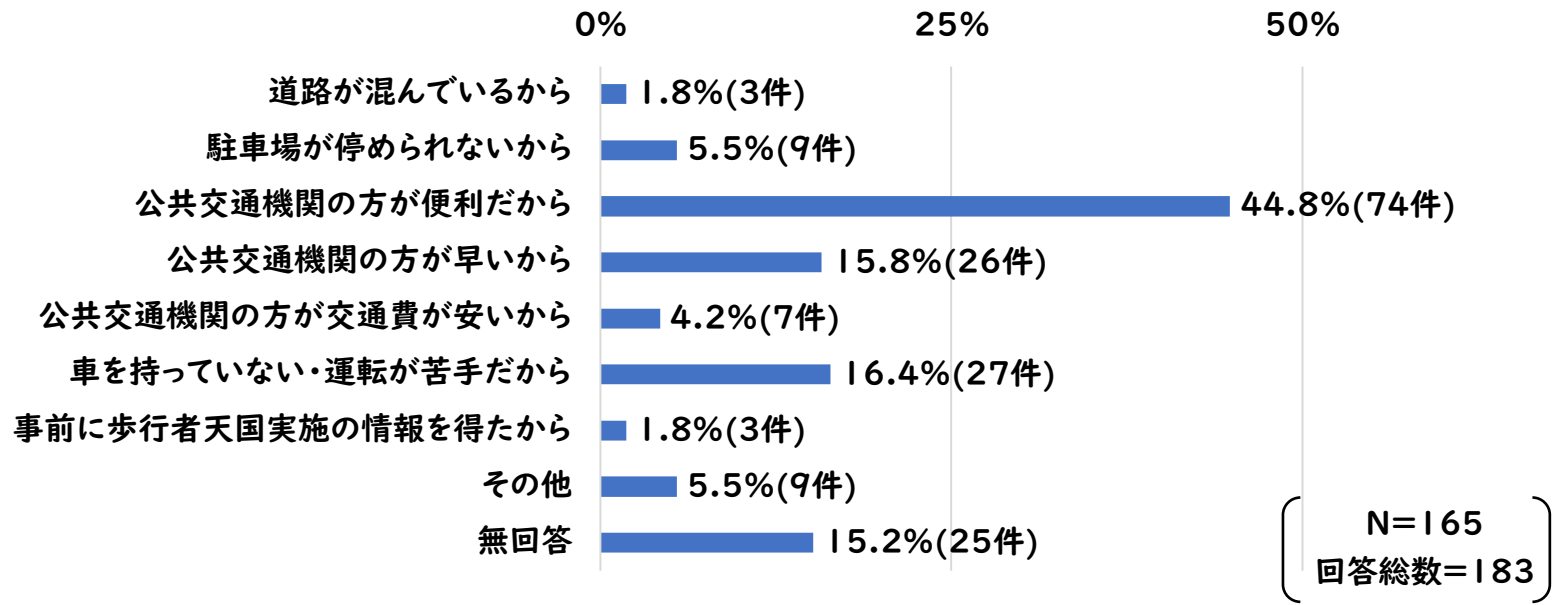


No.	カテゴリー名	回答数	%
ア	市又は観光協会ホームページ	12	25.5
イ	観光施設ホームページ	0	0.0
ウ	地図アプリ	12	25.5
エ	駐車場サイト	10	21.3
オ	その他	5	10.6
	無回答	13	27.7
	回答者数	47	

4. 観光客アンケート

問6

問3で「1. 車」以外を選択された方にお聞きします。どのような理由で車以外を選択されましたか。1つ選び、○印をつけてください。



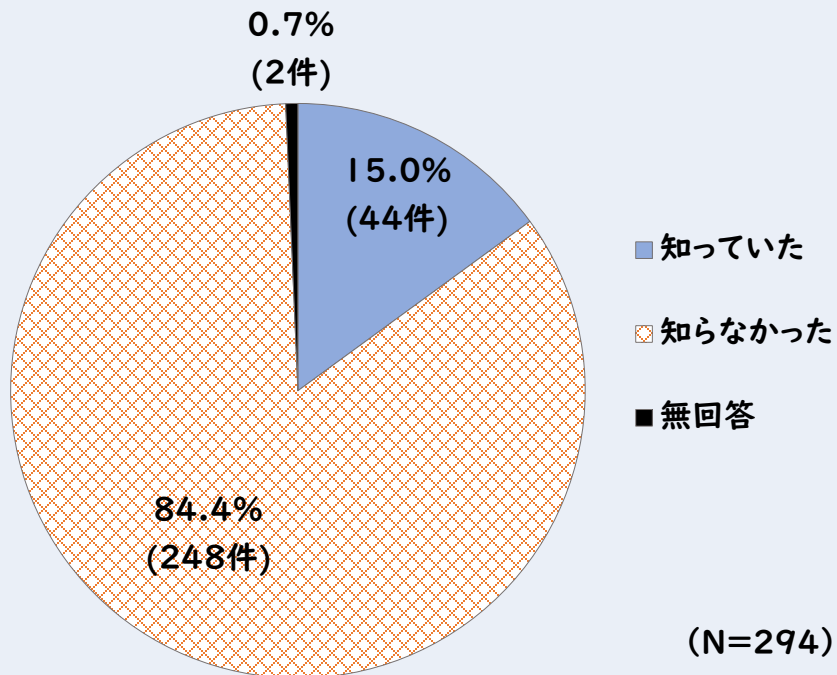
No.	カテゴリー名	回答数	%
1	道路が混んでいるから	3	1.8
2	駐車場が停められないから	9	5.5
3	公共交通機関の方が便利だから	74	44.8
4	公共交通機関の方が早いから	26	15.8
5	公共交通機関の方が交通費が安いから	7	4.2
6	車を持っていない・運転が苦手だから	27	16.4
7	事前に歩行者天国実施の情報を得たから	3	1.8
8	その他	9	5.5
	無回答	25	15.2
	回答者数	165	

※複数回答があった場合は全て集計

4. 観光客アンケート

問7

11月1日～11月3日まで一番街で歩行者天国が実施されていることは知っていましたか。1つ選び、○印をつけてください。

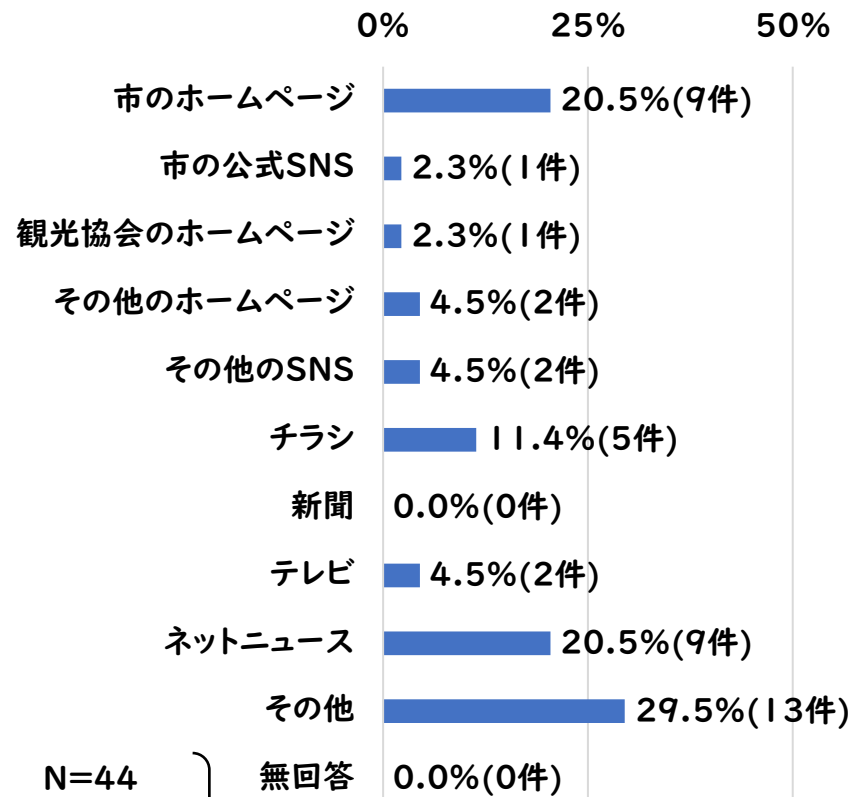


No.	カテゴリー名	回答数	%
1	知っていた	44	15.0
2	知らなかった	248	84.4
	無回答	2	0.7
	回答者数	294	100.0

4. 観光客アンケート

問8

問7で「1.知っていた」を選択された方にお聞きします。どのような方法で歩行者天国が実施されていることを知りましたか。該当するもの全てに○印をつけてください。

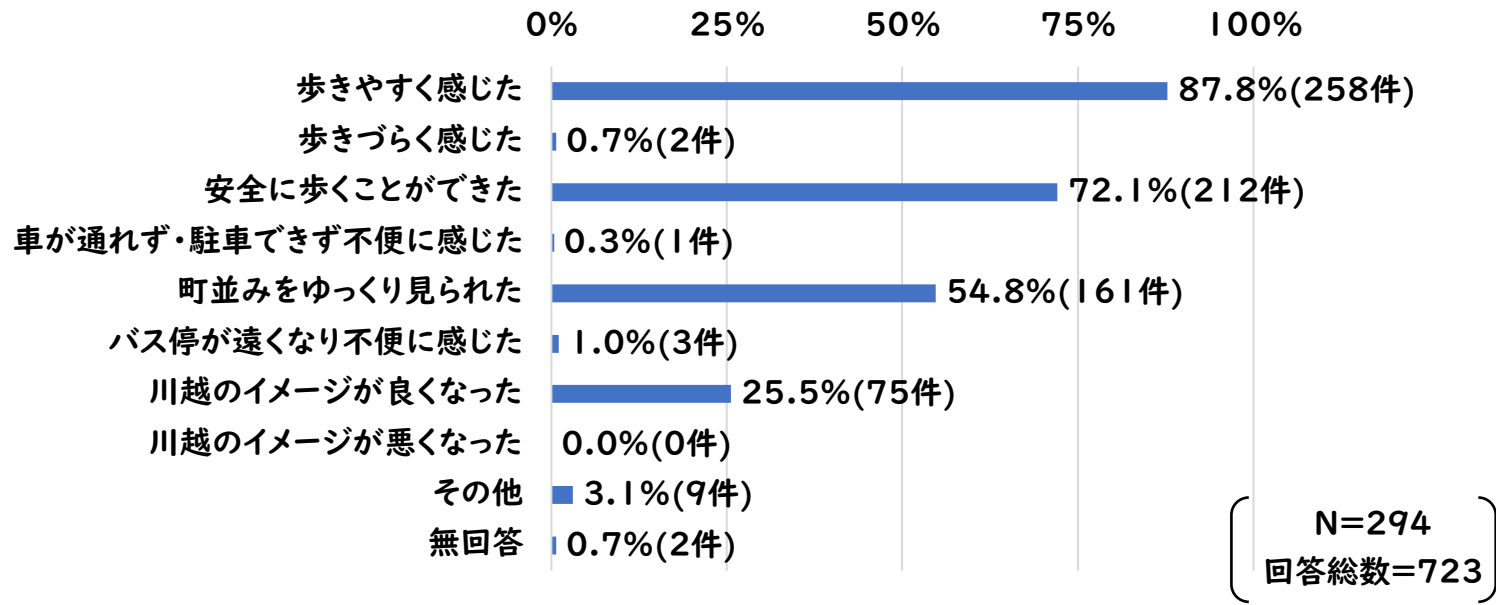


(N=44
回答総数=44)

No.	カテゴリー名	回答数	%
1	市のホームページ	9	20.5
2	市の公式SNS	1	2.3
3	観光協会のホームページ	1	2.3
4	その他のホームページ	2	4.5
5	その他のSNS	2	4.5
6	チラシ	5	11.4
7	新聞	0	0.0
8	テレビ	2	4.5
9	ネットニュース	9	20.5
10	その他	13	29.5
	無回答	0	0.0
	回答者数	44	

4. 観光客アンケート

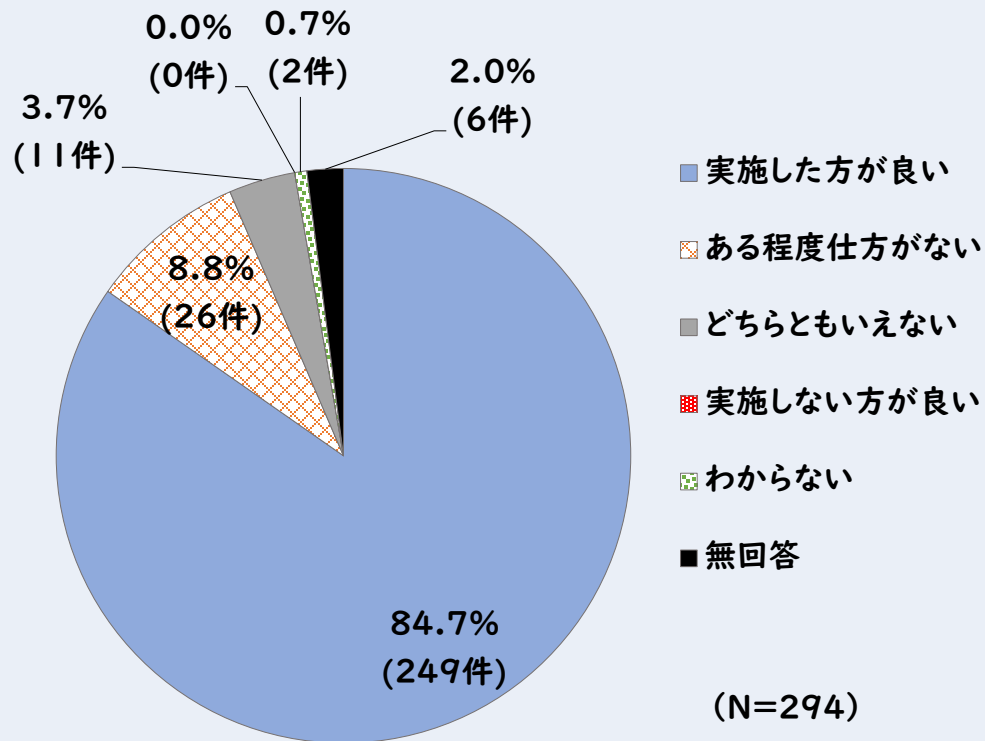
問9 一番街での歩行者天国の実施についてどのように感じましたか。該当するもの全てに○印をつけてください。



No.	カテゴリー名	回答数	%
1	歩きやすく感じた	258	87.8
2	歩きづらく感じた	2	0.7
3	安全に歩くことができた	212	72.1
4	車が通れず・駐車できず不便に感じた	1	0.3
5	町並みをゆっくり見られた	161	54.8
6	バス停が遠くなり不便に感じた	3	1.0
7	川越のイメージが良くなった	75	25.5
8	川越のイメージが悪くなった	0	0.0
9	その他	9	3.1
	無回答	2	0.7
	回答者数	294	

4. 観光客アンケート

問10 安全対策として、今後の歩行者天国の実施について、どう思いますか。1つ選び、○印をつけてください。



No.	カテゴリー名	回答数	%
1	実施した方がよい	249	84.7
2	ある程度仕方がない	26	8.8
3	どちらともいえない	11	3.7
4	実施しない方がよい	0	0.0
5	わからない	2	0.7
	無回答	6	2.0
	回答者数	294	100.0