

令和8年度国民健康保険事業特別会計予算(案)

(令和7年度当初予算との比較)

(歳入)

(単位:円)

被保険者 R8 59,560人 R7 62,333人

項目			令和8年度当初予算(案)	令和7年度当初予算	比較		
					増減額	対前年度比	
国民健康保険税	一般被保険者	現年	医療給付費分	4,717,447,000	4,283,717,000	433,730,000	110.13%
			後期高齢者支援金等分	1,759,996,000	1,626,398,000	133,598,000	108.21%
			介護納付金分	590,747,000	550,736,000	40,011,000	107.27%
			子ども子育て支援納付金分	160,036,000	—	皆増	皆増
		滞納繰越	医療給付費分	171,366,000	171,285,000	81,000	100.05%
			後期高齢者支援金等分	57,958,000	52,982,000	4,976,000	109.39%
			介護納付金分	26,903,000	24,647,000	2,256,000	109.15%
			計	7,484,453,000	6,709,765,000	614,652,000	111.55%
	計	医療給付費分	4,888,813,000	4,455,002,000	433,811,000	109.74%	
		後期高齢者支援金等分	1,817,954,000	1,679,380,000	138,574,000	108.25%	
		介護納付金分	617,650,000	575,383,000	42,267,000	107.35%	
		子ども子育て支援納付金分	160,036,000	—	皆増	皆増	
		計	7,484,453,000	6,709,765,000	774,688,000	111.55%	
支出国庫	災害臨時特例補助金		1,000	1,000	0	100.00%	
	計		1,000	1,000	0	100.00%	
県支出金	等交付金	特別交付金	普通交付金	21,572,748,000	21,438,296,000	134,452,000	100.63%
			保険者努力支援分	74,466,000	99,788,000	△ 25,322,000	74.62%
			特別調整交付金分	50,188,000	48,012,000	2,176,000	104.53%
			都道府県繰入金(2号分)	100,443,000	106,656,000	△ 6,213,000	94.17%
			特定健康診査等負担金	77,316,000	82,088,000	△ 4,772,000	94.19%
		計	302,413,000	336,544,000	△ 34,131,000	89.86%	
	計	21,875,161,000	21,774,840,000	100,321,000	100.46%		
繰入金	一般会計繰入金	保険基盤安定(保険税軽減分)	988,202,000	853,670,000	134,532,000	115.76%	
		保険基盤安定(保険者支援分)	615,424,000	570,342,000	45,082,000	107.90%	
		職員給与費等	487,375,000	555,323,000	△ 67,948,000	87.76%	
		出産育児一時金等	0	57,000,000	△ 57,000,000	皆減	
		財政安定化支援事業	1,000	1,000	0	100.00%	
		未就学児等均等割保険料繰入金	23,637,000	20,359,000	3,278,000	116.10%	
		産前産後保険料繰入金	5,324,000	4,686,000	638,000	113.62%	
		計	2,119,963,000	2,061,381,000	58,582,000	102.84%	
		その他一般会計	0	926,058,000	△ 926,058,000	皆減	
		計	2,119,963,000	2,987,439,000	△ 867,476,000	70.96%	
繰越金			609,069,000	238,000,000	371,069,000	255.91%	
諸収入			114,753,000	127,555,000	△ 12,802,000	89.96%	
歳入合計			32,203,400,000	31,837,600,000	365,800,000	101.15%	

令和8年度国民健康保険事業特別会計予算(案)

(令和7年度当初予算との比較)

(歳出)

(単位:円)

項目	令和8年度当初予算(案)	令和7年度当初予算	比較			
			増減額	対前年度比		
総務費	(職員人件費)	(145,427,000)	(136,420,000)	9,007,000	106.60%	
	総務管理費	235,393,000	345,217,000	△109,824,000	68.19%	
	賦課徴収費	(職員人件費)	(130,092,000)	(120,616,000)	9,476,000	107.86%
		国保税込納事務	64,775,000	53,357,000	11,418,000	121.40%
		国保税課税事務	54,647,000	33,651,000	20,996,000	162.39%
		計	249,514,000	207,624,000	41,890,000	120.18%
	運営協議会費	901,000	901,000	0	100.00%	
	趣旨普及費	1,404,000	1,417,000	△13,000	99.08%	
	(職員人件費)	(275,519,000)	(257,036,000)	18,483,000	107.19%	
	計	487,212,000	555,159,000	△67,947,000	87.76%	
保険給付費	療養給付費	18,207,559,000	18,219,414,000	△11,855,000	99.93%	
	療養費	226,312,000	204,050,000	22,262,000	110.91%	
	高額療養費	3,138,330,000	3,012,461,000	125,869,000	104.18%	
	高額介護合算療養費	5,000,000	5,000,000	0	100.00%	
	移送費	100,000	100,000	0	100.00%	
	計	21,577,301,000	21,441,025,000	136,276,000	100.64%	
	審査支払手数料	41,519,000	43,837,000	△2,318,000	94.71%	
	出産育児諸費	出産育児一時金	78,500,000	85,500,000	△7,000,000	91.81%
		支払手数料	33,000	36,000	△3,000	91.67%
		計	78,533,000	85,536,000	△7,003,000	91.81%
	葬祭費	25,150,000	25,050,000	100,000	100.40%	
	傷病手当金	—	100,000	皆減	皆減	
	計	21,722,503,000	21,595,548,000	126,955,000	100.59%	
	国納付事業費	医療給付費分	6,264,533,000	6,162,960,000	101,573,000	101.65%
後期高齢者支援金等分		2,214,852,000	2,224,239,000	△9,387,000	99.58%	
介護納付金分		790,297,000	758,587,000	31,710,000	104.18%	
子ども子育て支援納付金分		225,703,000	—	皆増	皆増	
計		9,495,385,000	9,145,786,000	349,599,000	103.82%	
保健事業費	特定健康診査	347,368,000	368,678,000	△21,310,000	94.22%	
	特定保健指導	10,001,000	10,729,000	△728,000	93.21%	
	保健事業費	49,519,000	70,778,000	△21,259,000	69.96%	
	計	406,888,000	450,185,000	△43,297,000	90.38%	
公債費	1,000	1,000	0	100.00%		
諸支出金	償還金	510,000	20,000	490,000	2550.00%	
	還付金等	60,501,000	60,501,000	0	100.00%	
	出産資金貸付金	400,000	400,000	0	100.00%	
	計	61,411,000	60,921,000	490,000	100.80%	
予備費	30,000,000	30,000,000	0	100.00%		
歳出合計	32,203,400,000	31,837,600,000	365,800,000	101.15%		

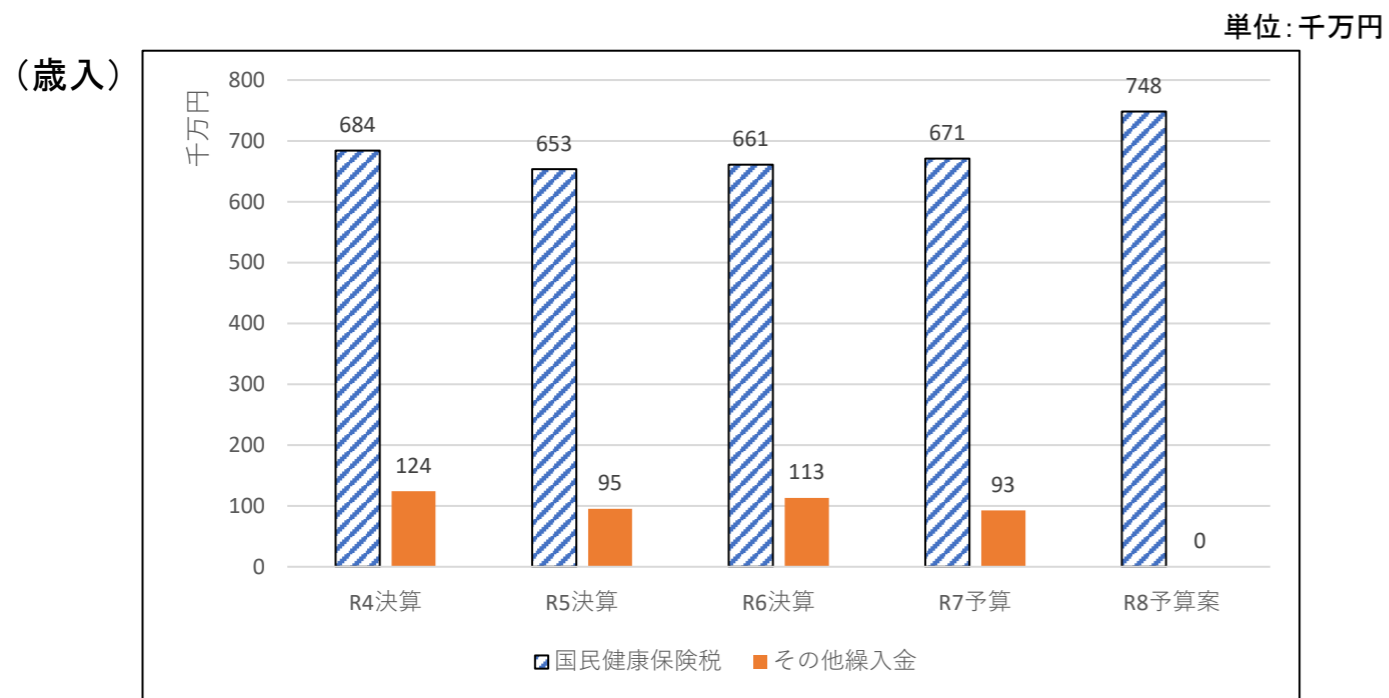
被保険者数 R8 59,560人 R7 62,333人

一人当たり額 R8 305,701円 R7 292,292円
 一人当たり額 R8 3,800円 R7 3,274円
 一人当たり額 R8 52,692円 R7 48,329円

500,000円/件 R8 157件 R7 171件

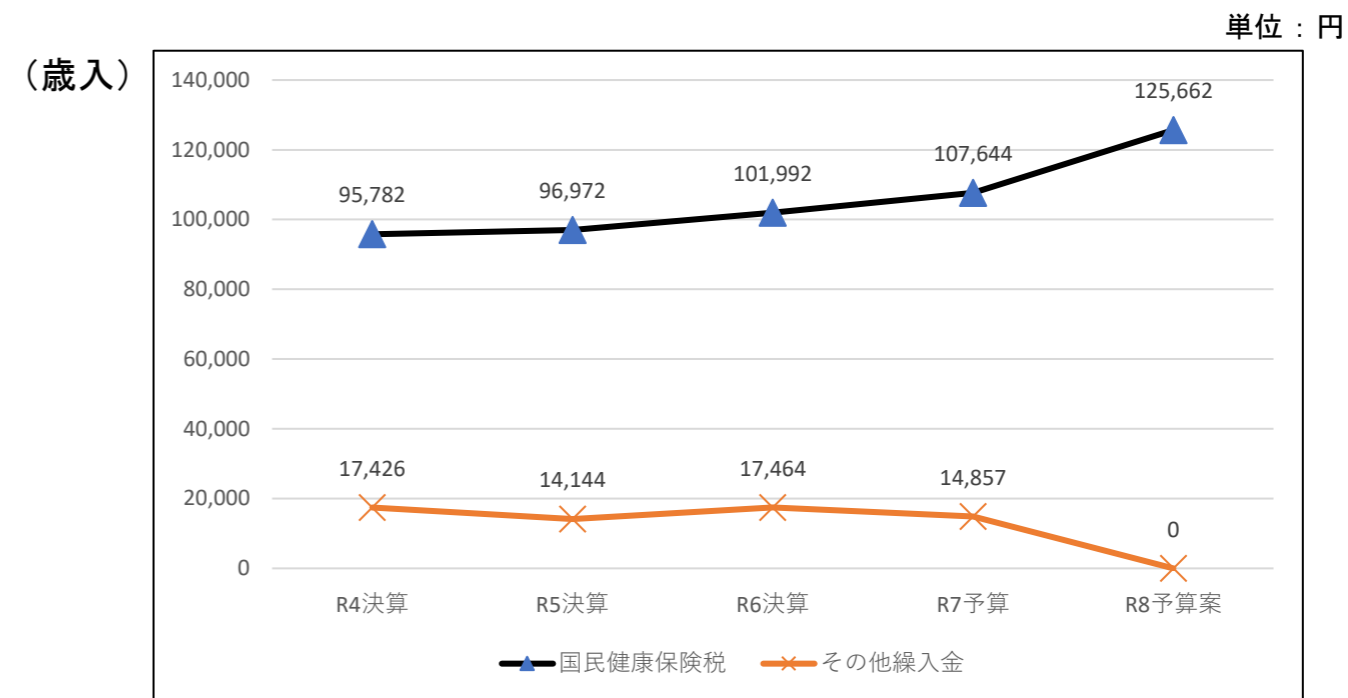
50,000円/件 R8 503件 R7 501件

●主な歳入歳出の推移(総額)

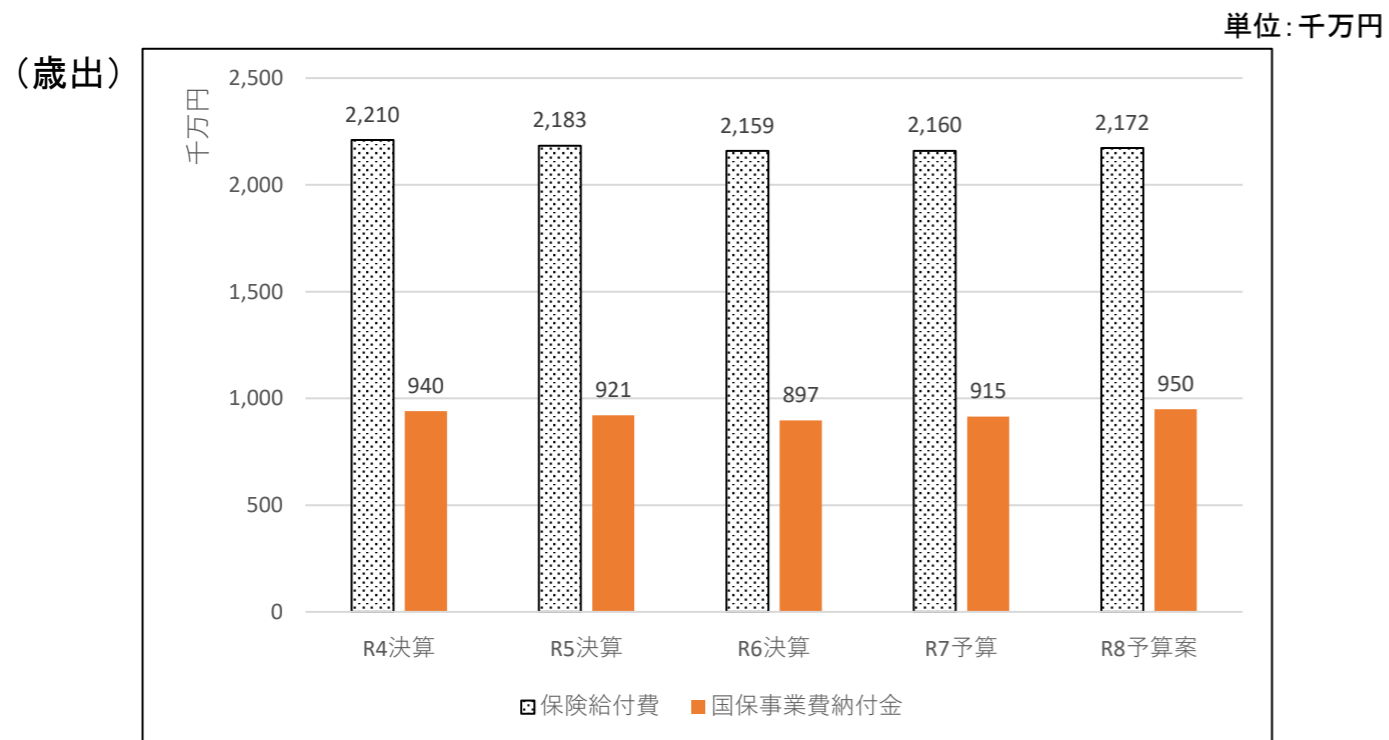


- ・『国保税収入』は概ね横ばい → 「子ども子育て支援納付金分」が加わる令和8年度予算で増加
- ・令和8年度予算から、『その他繰入金』(法定外繰入金)が0となります。

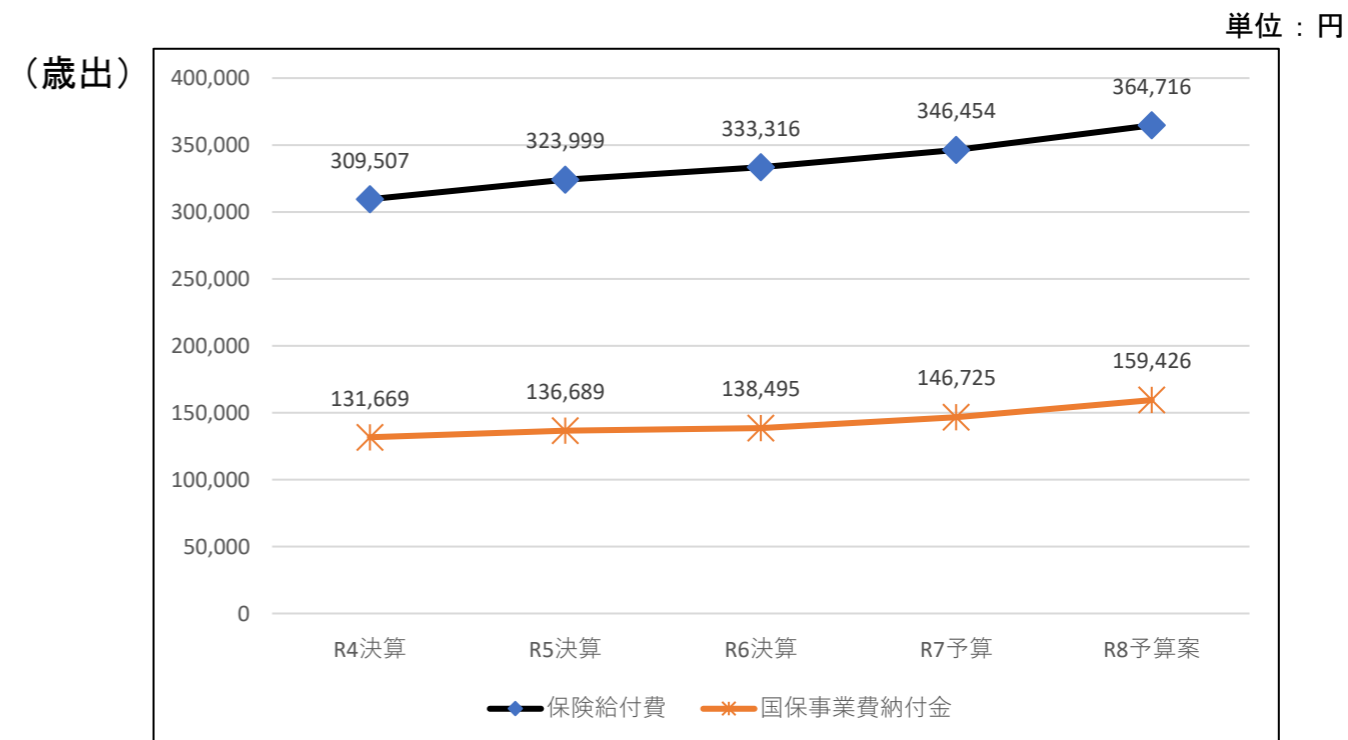
●主な歳入歳出の推移(1人当たり)



- ・1人当たりの『国民健康保険税』額は増加しています。



- ・『保険給付費』の総額に大きな増減はありません。
- ・県へ納める『国保事業費納付金』の額は、2年連続で増加しています。



- ・1人当たりの『保険給付費』、『国保事業費納付金』の額は、増加傾向が続いています。

資料1-4

国民健康保険事業特別会計 一般会計繰入金の推移

年度	繰入額	内 訳
H30	3,388,773千円 (内、法定分計 1,734,086,588円)	保険基盤安定分 1,085,542千円
		出産育児諸費分 74,099千円
		職員給与費等分 491,528千円
		財政安定化支援分 82,918千円
		その他分 1,654,686千円
R元	2,602,822千円 (内、法定分計 1,746,135,315円)	保険基盤安定分 1,131,440千円
		出産育児諸費分 61,263千円
		職員給与費等分 469,840千円
		財政安定化支援分 83,592千円
		その他分 856,687千円
R2	2,334,294千円 (内、法定分計 1,685,041,292円)	保険基盤安定分 1,116,638千円
		出産育児諸費分 57,670千円
		職員給与費等分 425,975千円
		財政安定化支援分 84,758千円
		その他分 649,253千円
R3	2,989,135千円 (内、法定分計 1,733,697,728円)	保険基盤安定分 1,187,840千円
		出産育児諸費分 54,713千円
		職員給与費等分 413,224千円
		財政安定化支援分 77,921千円
		その他分 1,255,437千円
R4	2,987,290千円 (内、法定分計 1,742,905,272円)	保険基盤安定分 1,184,241千円
		未就学児均等割分 16,711千円
		出産育児諸費分 46,718千円
		職員給与費等分 419,077千円
		財政安定化支援分 76,158千円
その他分 1,244,385千円		

年度	繰入額	内 訳
R5	2,761,100千円 (内、法定分計 1,807,990,080円)	保険基盤安定分 1,244,321千円
		未就学児均等割分 17,812千円
		産前産後減額分 784千円
		出産育児諸費分 53,931千円
		職員給与費等分 417,788千円
財政安定化支援分 73,354千円		
その他分 953,110千円		
R6	3,042,117千円 (内、法定分計 1,910,841,523円)	保険基盤安定分 1,343,948千円
		未就学児均等割分 17,934千円
		産前産後減額分 5,231千円
		出産育児諸費分 46,688千円
		職員給与費等分 428,206千円
財政安定化支援分 68,834千円		
その他分 1,131,275千円		
R7予算	2,987,439千円 (内、法定分計 2,061,381,000円)	保険基盤安定分 1,424,012千円
		未就学児均等割分 20,359千円
		産前産後減額分 4,686千円
		出産育児諸費分 57,000千円
		職員給与費等分 555,323千円
財政安定化支援分 1千円		
その他分 926,058千円		
R8予算	2,119,963千円 (内、法定分計 2,119,963,000円)	保険基盤安定分 1,603,626千円
		未就学児均等割分 23,637千円
		産前産後減額分 5,324千円
		出産育児諸費分 0千円
		職員給与費等分 487,375千円
財政安定化支援分 1千円		
その他分 0千円		