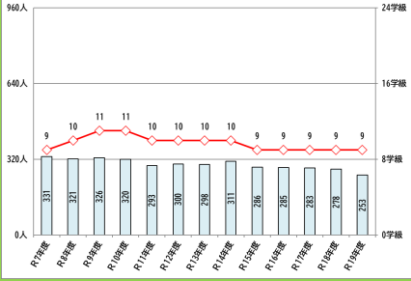
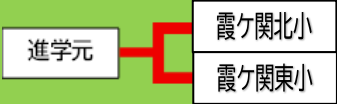


資料：霞ヶ関北地区：小学校2校（霞ヶ関北小、霞ヶ関東小）
：中学校1校（霞ヶ関東中）

中学校の学級数は、35人で算出

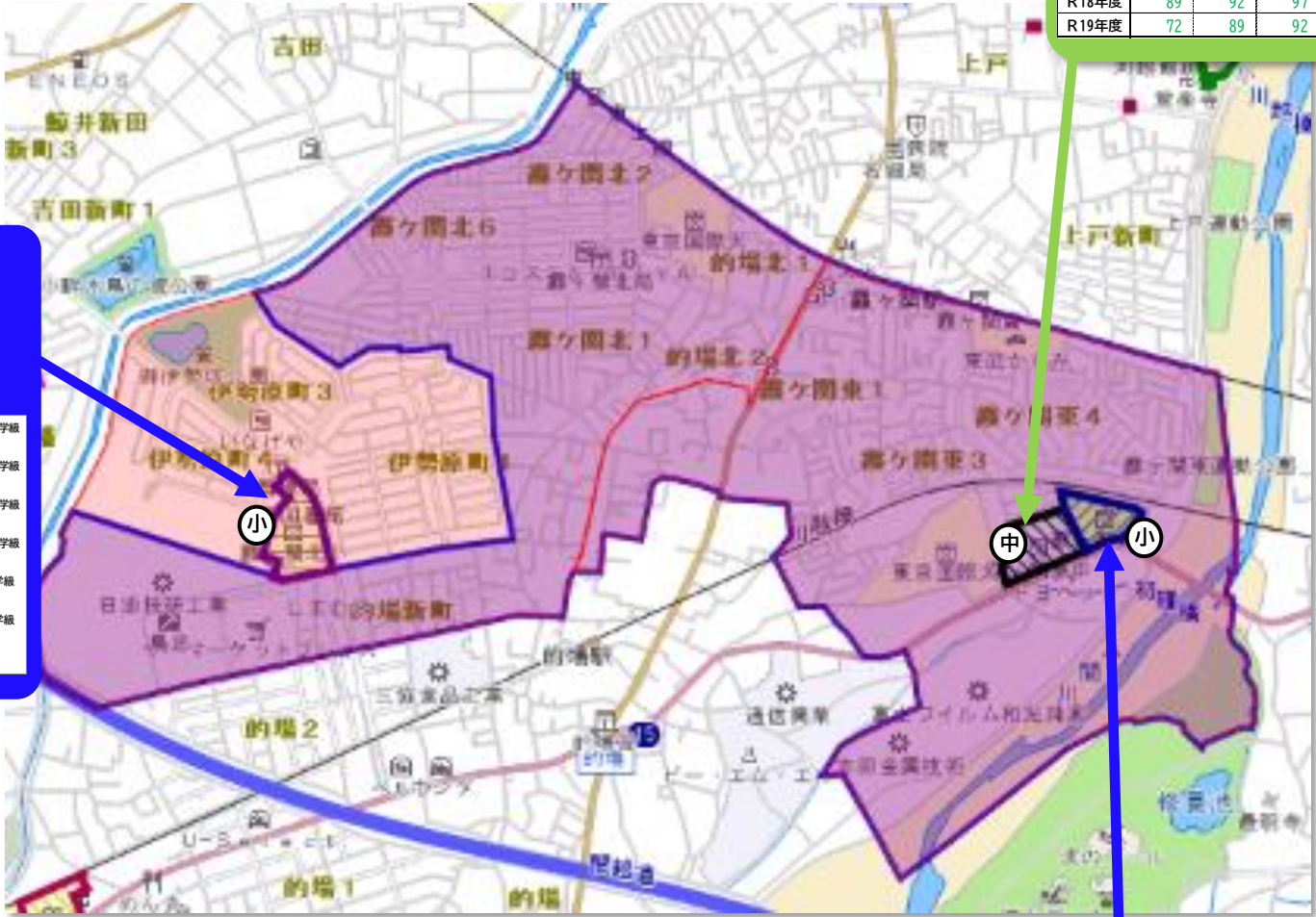
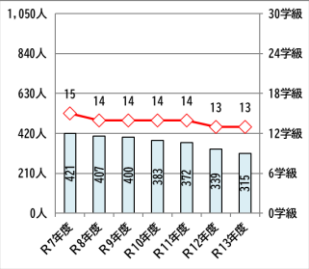
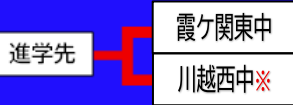
霞ヶ関東中学校

霞ヶ関東中	1年生	2年生	3年生	生徒数	1年生	2年生	3年生	学級数
R7年度	106	107	118	331	3	3	3	9
R8年度	108	106	107	321	4	3	3	10
R9年度	112	108	106	326	4	4	3	11
R10年度	100	112	108	320	3	4	4	11
R11年度	81	100	112	293	3	3	4	10
R12年度	119	81	100	300	4	3	3	10
R13年度	98	119	81	298	3	4	3	10
R14年度	94	98	119	311	3	3	4	10
R15年度	94	94	98	286	3	3	3	9
R16年度	97	94	94	285	3	3	3	9
R17年度	92	97	94	283	3	3	3	9
R18年度	89	92	97	278	3	3	3	9
R19年度	72	89	92	253	3	3	3	9



霞ヶ関北小学校

霞ヶ関北小	1年生	2年生	3年生	4年生	5年生	6年生	児童数	1年生	2年生	3年生	4年生	5年生	6年生	学級数
R7年度	64	82	51	70	82	72	421	2	3	2	2	3	3	15
R8年度	58	64	82	51	70	82	407	2	2	3	2	2	3	14
R9年度	75	58	64	82	51	70	400	3	2	2	3	2	2	14
R10年度	53	75	58	64	82	51	383	2	3	2	2	3	2	14
R11年度	40	53	75	58	64	82	372	2	2	3	2	2	3	14
R12年度	49	40	53	75	58	64	339	2	2	2	3	2	2	13
R13年度	40	49	40	53	75	58	315	2	2	2	2	3	2	13



※ 地区外の中学校

霞ヶ関東小学校



霞ヶ関東小	1年生	2年生	3年生	4年生	5年生	6年生	児童数	1年生	2年生	3年生	4年生	5年生	6年生	学級数
R7年度	43	52	38	47	49	59	288	2	2	2	2	2	2	12
R8年度	56	43	52	38	47	49	285	2	2	2	2	2	2	12
R9年度	38	56	43	52	38	47	274	2	2	2	2	2	2	12
R10年度	55	38	56	43	52	38	282	2	2	2	2	2	2	12
R11年度	65	55	38	56	43	52	309	2	2	2	2	2	2	12
R12年度	47	65	55	38	56	43	304	2	2	2	2	2	2	12
R13年度	42	47	65	55	38	56	303	2	2	2	2	2	2	12

