


# 猫との にゃん!? ダブルライフ をおくるためには・・・

猫は孤独な  
ハンター  
だから・・・

- 🐾 猫さんのメカニズムをご存じ！？(特徴)
- 🐾 猫さんの人とのつながりとは！？(習性)
- 🐾 猫さんを守る方法とは！？(適正飼養)
- 🐾 猫さんと末永く暮らすには！？(快適環境)
- 🐾 猫さんと一緒に災害に備えよう

猫の子育ては  
いつだって  
母子家庭状態

猫は単独生活  
がほっとする





# メカニズム

## をご存じ!?

# ( 特徴 )

### 交尾排卵 とは?



交尾の刺激で排卵が起きるので、たいてい1回の交尾で受胎し、タイミングがあれば2匹のオス猫の子どもを同時に妊娠することもあり、**妊娠率・出産数の高い動物**といえます。




個体差もあるが、おおむね生後6ヶ月から12ヶ月で成熟し、その後、定期的に発情する

そして約2ヶ月後に仔猫が離乳すると次の妊娠が可能になり、その仔猫も生後6ヶ月前後で繁殖可能年齢に達するので**繁殖サイクルが非常に速い**ことが特徴

猫の妊娠期間は約2ヶ月(60~68日)  
1度の出産で平均5匹(4~8匹)出産する

1匹のメス猫が3年後には**2000匹以上**に増えると試算されています。  
<環境省より>



### 母子家庭 ですから



メス猫は自分**1人**で子育てをします。  
(オス猫は子育てに全く関与しない)  
母猫は獲物を捕まえて巣に持ち帰り、仔猫に食べさせます。  
やがて仔猫も自分で獲物を狩るようになります。

参照:2022-1-30  
環境省 バンフレット「もっと飼いたい?」(env.go.jp)  
[https://www.env.go.jp/nature/dobutsu/aigo/2\\_data/pamph/h2305a.html](https://www.env.go.jp/nature/dobutsu/aigo/2_data/pamph/h2305a.html)  
リアルな猫イラスト無料フリー | 素材Good (sozai-good.com)  
<https://sozai-good.com/illust/animal/cat/real-c/>



# 人とのつながり

とは!?

(習性)

**なわばり** が必要

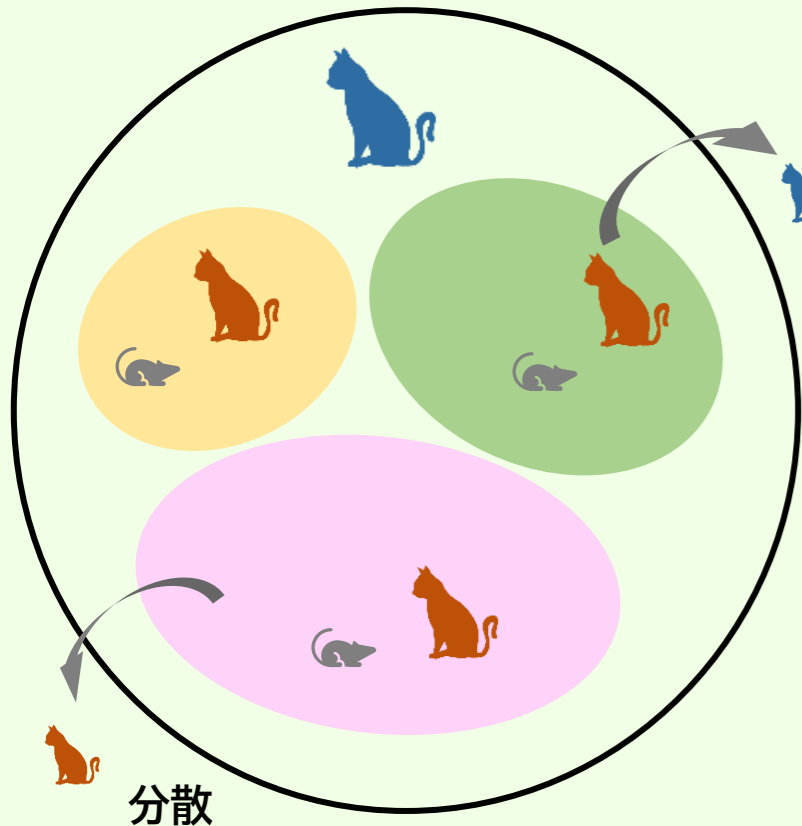


食物を確保するためには、なわばりを構えて他の個体から防衛する必要があります。猫は互いに出会わないよう、避けあって暮らしています。



♂ =      ♀ =

\*エサが少ない場合 (単独生活)



オス猫は近所にいるメス猫数匹を対象に巡回しているので、なわばり範囲もメス猫より広い

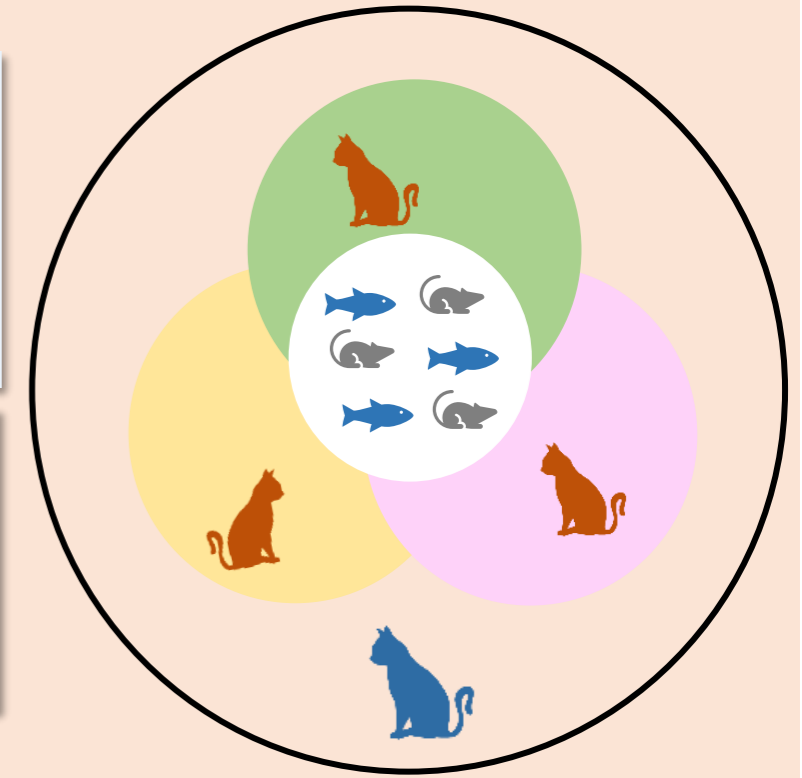
\*常に十分なエサがある場合 (休憩・エサの場所が共有)

**子別れ**  
母猫と仔猫が同じ獲物を狩るようになると、なわばり内のエサが不足するので他の地域へ分散していく

**メリット**  
安心できる場所とエサが確保できれば、なわばりの範囲も小さく重なりあってお互いに顔見知りとなり無駄な争いもしなくてすむと考えられる

**分散**  
母猫が死亡した場合、近くの娘猫がなわばりを引き継ぐ傾向がある。息子猫は近親相姦を防ぐ意味もあり、遠くへ分散する

**関係性**  
なわばりが重なりあって、結果的にメス猫を中心に血縁グループが出来ていく。排他的な猫も、距離が縮まれば、多頭でも暮らしていける。



尾を垂直に立てて近づいてきた時は「私は無力な仔猫です。だから保護して下さい、なでて下さい、食べ物を下さい」と言っているのかも。ひざの上でまどろんでいる猫がのどをゴロゴロと鳴らす様子は仔猫がミルクを飲むときの真似をして、もっと可愛がって欲しいと求めていると推測できる。

～ 猫を飼うときのポイント ～  
**母猫が仔猫にしてやるようにすることが、互いの気もちをコミュニケーションしあい、より良い関係を築き上げる最適の方法といえます。**

参照: 2022-1-30  
[マズダ動物病院 | 動物病院だより \(sakura.ne.jp\)](https://www.masuda-rui-heart.sakura.ne.jp/letter/012.html)  
<https://www.masuda-rui-heart.sakura.ne.jp/letter/012.html>  
環境省 [ねこの適正な飼養管理を推進するために \(平成17年3月\) \[動物の愛護と適切な管理\] \(env.go.jp\)](https://www.env.go.jp/nature/dobutsu/aigo/2_data/pamph/cat.html)  
[https://www.env.go.jp/nature/dobutsu/aigo/2\\_data/pamph/cat.html](https://www.env.go.jp/nature/dobutsu/aigo/2_data/pamph/cat.html)  
[リアルな猫イラスト無料フリー | 素材Good \(sozai-good.com\)](https://sozai-good.com/illustration/animal/cat/real-c/)  
<https://sozai-good.com/illustration/animal/cat/real-c/>

# 猫さんを 守るための方法 とは！？ ( 適正飼養 )



## 不妊・去勢

をして飼う

万が一、メス猫が発情期に外に出てしまったら、確実に妊娠してしまいます。生まれてしまった命に責任が持てないのであれば、あらかじめ手術をしておくことが**飼い主さんの責任**です。

### <メリット>

- ・ 仔猫が生まれることが無い
- ・ オス猫はスプレー行動をしなくなる
- ・ 発情期特有の大きな鳴き声がない
- ・ 飼い主さんの事だけが大好きで生涯を過ごすことができる



## 完全室内

で飼う

外は危険がたくさんあります。野良猫の寿命が短いのは、外での厳しい生活を強いられているからです。飼い猫の命を危険要因から守ることは**飼い主さんの責任**です。

### <メリット>

- ・ 交通事故にあわない
- ・ フン尿や鳴き声で近所迷惑になることがない
- ・ 猫が病気にかかりにくくなり、長生きできる



マイクロチップと首輪に迷子札をつける

猫には犬のような登録制度がありません。事故やアクシデントに見舞われた時、飼い猫を見つける手がかりを事前に予測して準備しておくことは**飼い主さんの責任**です。

### <メリット>

- ・ 保護された時に飼い主さんに直接連絡が入る可能性がある
- ・ マイクロチップは番号の改ざんができないので確実な身元証明になる

# 猫さんと **末永く暮らす** には！？ ( **快適環境** )

**問題行動** を  
おこしにくい環境とは！？



猫の興味をひく遊びや運動で**本能**を満たしてあげよう。  
猫のデリケートな**性格**を理解してあげよう。



高い所がすき

● 外敵から身を守れる場所を探している本能的な行動、安全で安心できる事から熟睡する時に高い所にいる事が多い



爪とぎしたい

● 爪とぎの行為は武器の手入れであり、狩猟本能によって行う行動、またマーキング効果もあるといわれている



排泄物を隠したい

● 排泄物に砂をかける行動は臭いで自分の存在がばれないようにするためなので、きれいに維持されたトイレは安心できる環境となる



狭い所がすき

● 外敵に見つからない様に自分の身体を隠せる場所が落ち着ける場所となる



参照: 2022-02-10  
環境省 [ねこの適正な飼養管理を推進するために \(平成17年3月\) \[動物の愛護と適切な管理\] \(env.go.jp\)](https://www.env.go.jp/nature/dobutsu/aigo/2_data/pamph/cat.html)  
[https://www.env.go.jp/nature/dobutsu/aigo/2\\_data/pamph/cat.html](https://www.env.go.jp/nature/dobutsu/aigo/2_data/pamph/cat.html)  
[リアルな猫イラスト無料フリー | 素材Good \(sozai-good.com\)](https://sozai-good.com/illust/animal/cat/real-c/)  
<https://sozai-good.com/illust/animal/cat/real-c/>



# 猫さんと一緒に

# 災害

# に備えよう



## 一緒に避難できますか？

人間だけではなく、ペットを連れての避難はそれだけ時間や負担がかかります。

- ・避難先をどこにするのか
- ・そこまでの避難ルートを複数確認しておく
- ・持ち出し品を用意する

あらかじめ、家族で話し合っ  
て決めておきましょう。

## 突然の災害に慌てないためにも

猫の習性を理解して、日頃から安心して身を置く場所にキャリーを設置しておきましょう。

パニックを起こすと、なかなか捕まえるのが困難です。

素早く避難するためにも必要な準備です。



## 日頃から心掛けること

スムーズに連れだせるように洗濯ネットに入れる練習やハーネスに慣らしておくようにしましょう。



迷子チラシの準備も忘れずに

## 持ち出し品を準備しよう

### 優先1 【命や健康にかかわるもの】

- ・キャリーバッグ、ケージ (移動・避難時の安全確保、逃走防止のため)  
\*頑丈な素材でできているものがよい
- ・首輪、リード (けい留・排泄時のため)
- ・普段から食べなれているフード・水、食器  
\*少なくとも5日分(できれば7日以上)
- ・常備薬(必要な場合)
- ・排泄物の処理用品(ポリ袋等)
- ・トイレ用品(トイレ砂、新聞紙)
- ・洗濯ネット(逃走防止のため)
- ・寒さ・暑さ対策用品

### 優先2 【情報】

- ・愛猫と飼い主のための防災手帳第1版を用意 (ペット自身や飼い主特定の情報等)
- ・健康管理手帳 (ワクチン、服薬等)



### 優先3 【ペット用品】

- ・衛生用品(タオル、ウェットティッシュ、ブラシ等)
- ・ペットシート
- ・お気に入りのおもちゃ、おやつ (ストレスを軽減させてあげられるもの)
- ・ガムテープ (キャリーバッグの補強のため)
- ・予備の首輪・リード

万が一の災害時でも同行避難ができる準備をしておく事は、

飼い主さんの責任です。

参照: 2022-02-10

環境省 災害、あなたとペットは大丈夫?人とペットの災害対策ガイドライン<一般飼い主編> (env.go.jp)

[https://www.env.go.jp/nature/dobutsu/aigo/2\\_data/pamph/h3009a.html](https://www.env.go.jp/nature/dobutsu/aigo/2_data/pamph/h3009a.html)

人とペットの災害対策/川越市 (city.kawagoe.saitama.jp)

[https://www.city.kawagoe.saitama.jp/kenkofukushi/hokencenter/pet\\_animal/petbousai.html](https://www.city.kawagoe.saitama.jp/kenkofukushi/hokencenter/pet_animal/petbousai.html)



作成: 小江戸かわごえ動物愛護推進員