

歴史と文化をいかしたまち

川越

小学校第4学年を対象とした
博物館利用における説明資料



引率される先生方で
必ず共有してください。

川越市立博物館

博物館見学の流れ

※博物館のご利用には、お電話での事前予約が必要です。
(4月実施の希望調査による決定校をのぞく)

①

・ 当資料の確認
→ 引率教員間での共通理解

②

・ 実地踏査（下見）※ご希望の場合のみ
・ 小・中学校授業入館利用申込書の手続き
※見学1週間前まで

③

見学当日

④

事後アンケートの提出
※見学後1週間以内

令和8年度の入入方法について



- ・ 午前2コマ、午後1コマ実施。
- ・ 解説員1人につき1クラスで解説。
- ・ 4クラス以上の場合は、2コマ使用。
- ・ 6クラス以上の場合は、要相談。

コマ	受入時間	受入学級数
①	9:00～10:00 または 9:30～10:30	2
②	10:30～11:30 または 11:00～12:00	3
③	13:00～14:00 または 13:30～14:30	2

説明資料の確認及び

実地踏査(下見)について

(1)本説明資料の確認

ご確認後、「説明資料の確認について」の通知（博物館よりFAXにて送付）に必要事項をご記入の上、博物館へFAXにてご返送ください。



(2)実地踏査（下見）※必須ではありません

- ① (1)の用紙に記入した日程で、ご来館ください。
- ② 博物館受付に学校名と下見である旨をお伝えいただき、ご入館ください。
- ③ 小・中学校授業入館利用申込手続きをご見学1週間前までにお済ませください。

当日の流れ

1 博物館入口外に荷物を置く

荷物は学校名の表示がある区画に綺麗にまとめて置いてください。



2 【はじめの会】 ①あいさつ ②館職員の自己紹介

クラスごとに整列してください。

3 展示解説

クラスごとに解説します。



4 【おわりの会】 ①あいさつ

当日の学習活動・学習内容

川越市立博物館の見学（解説付き）
… 55分程度



<ねらい>

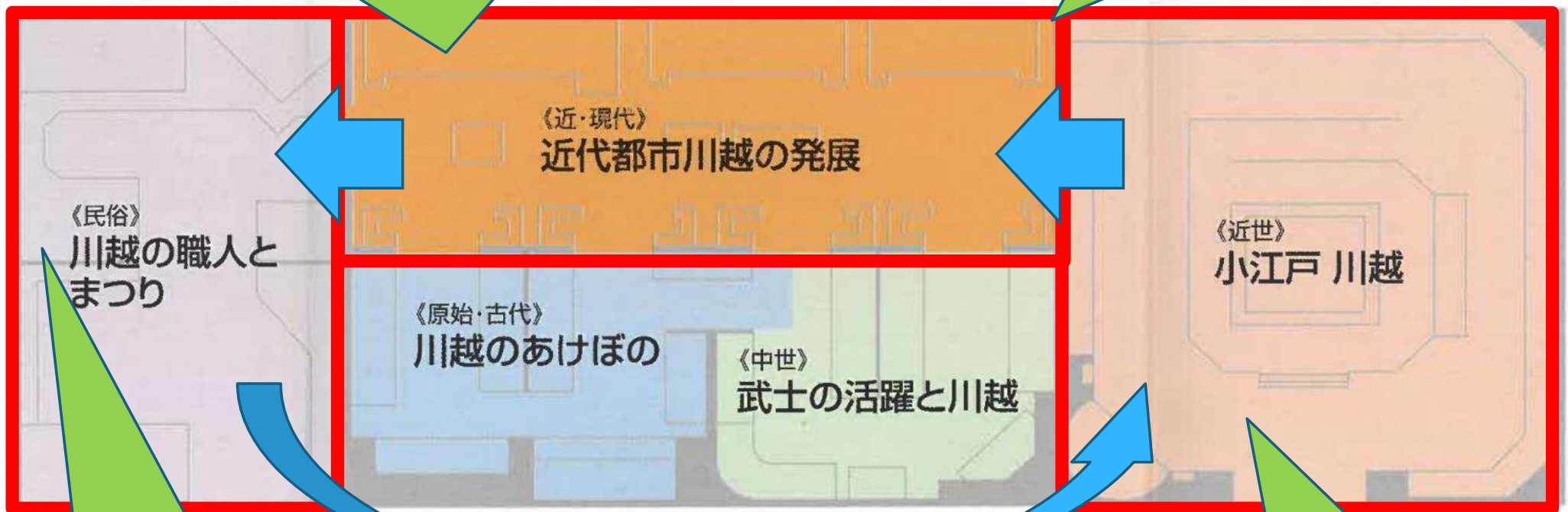
- 江戸時代の城下町川越とその町並みについて知る。
- 蔵造りが建てられるようになった理由を知る。
- 蔵造りの建物の構造や建て方について知る。

※はじめのあいさつ、館職員自己紹介	… 5分
「川越城下町模型」の見学	… 11分
「川越大火」「蔵造り町並み復原模型」の見学	… 12分
「蔵造りの店の特徴」の見学	… 11分
「蔵造り模型」の見学	… 11分
※終わりのあいさつ	… 5分

当日の見学場所

②「川越大火・蔵造りの町並み復原模型」

③「蔵造りの店の特徴」



④「蔵造り模型」

①「川越城下町模型」

利用上の注意①



(1) 児童の荷物について

- 館内には持ち込みません。入口付近にまとめて置きます。
- 1名の先生を配置し、荷物の管理をお願いします。
→ネームプレートの着用(先生)をお願いします。

(2) 館内に持ち込むことができるもの

- 鉛筆・しおり(ワークシート等)
- 探検ボード(必要に応じて)

※シャープペン、ボールペン、消しゴム、筆箱は持ち込むことはできません。

利用上の注意①

荷物置き場



利用上の注意②

(3) 館内での飲食は禁止

- 水分補給は荷物置き場等、館外でお願いします。

(4) 館内での写真撮影について

- 先生方、カメラマンによる写真撮影は可です。

※学習指導・学年だよりなどをご利用ください。


SNS・HP等に掲載する場合はご相談ください。

<禁止事項>

- フラッシュの使用
- 三脚の使用
- 集合写真の撮影



利用上の注意③



(5) 事前指導について


以下2点について事前にご指導ください。

- 館職員の指示に従うこと。
- 公共施設を使用する際のマナーを守ること。

博物館では、

「はしらない」「さわがない」「さわらない」

利用上の注意④



- (6) 時間や内容についてのご要望は、博物館までご相談ください。
- (7) 小学校4年生対象のワークシートは、ホームページに掲載しておりますので、ご活用ください。

感染症対策について

- 手指の消毒（必要に応じて）

消毒液は博物館で用意しております。

- トイレ後の手洗い



昼食場所について①

○三芳野神社の公園

○本丸御殿横の休憩所

○博物館エントランスコートの軒下

予約は**不可**

×公共外トイレ前の多目的広場→公園管理事務所へ
申請必要

昼食場所について②

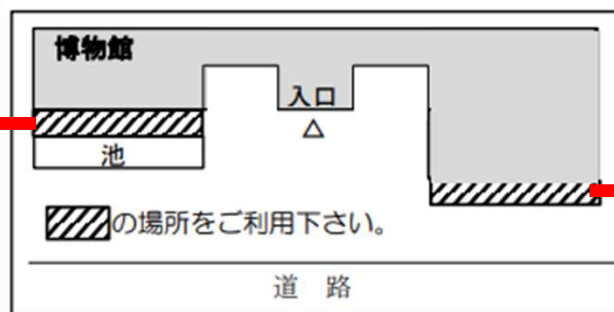
本丸御殿横の休憩所



昼食場所について③

博物館エントランスコート軒下

利用する場合は受付にお声掛けください。当日利用の学校間で譲り合ってください。



提出物の確認（見学前）

小・中学校授業入館利用申込手続きを電子申請または郵送・メールで行ってください。

<電子申請>

実施日時決定のFAXと合わせてお送りしたQRコードからお手続きください。
（見学1週間前まで）

<郵送またはメール>

「小・中学校授業入館利用申込書」をお送りください。（見学1週間前必着）

申込書の様式は、ホームページよりダウンロードすることができます。

◎「川越市立博物館」→「各種手続き」→「学校関係・各種団体手続き」

→「川越市立博物館等小・中学校授業入館利用申込書」内

(<https://www.city.kawagoe.saitama.jp/museum/tetsuzuki/1013730/1013732.html>)

◎メールアドレスは公開しておりません。博物館 教育普及担当 までお問い合わせください。

提出物の確認（見学後）



見学後、「事後アンケート」にご協力ください。
※見学後、**1週間以内**にFAXまたはメールでお送りください。

アンケートの様式は、ホームページよりダウンロードすることができます。

◎「川越市立博物館」→「学習用」「博物館 学校利用」内

(<https://www.city.kawagoe.saitama.jp/museum/1014676/1013719/1013720.html>)

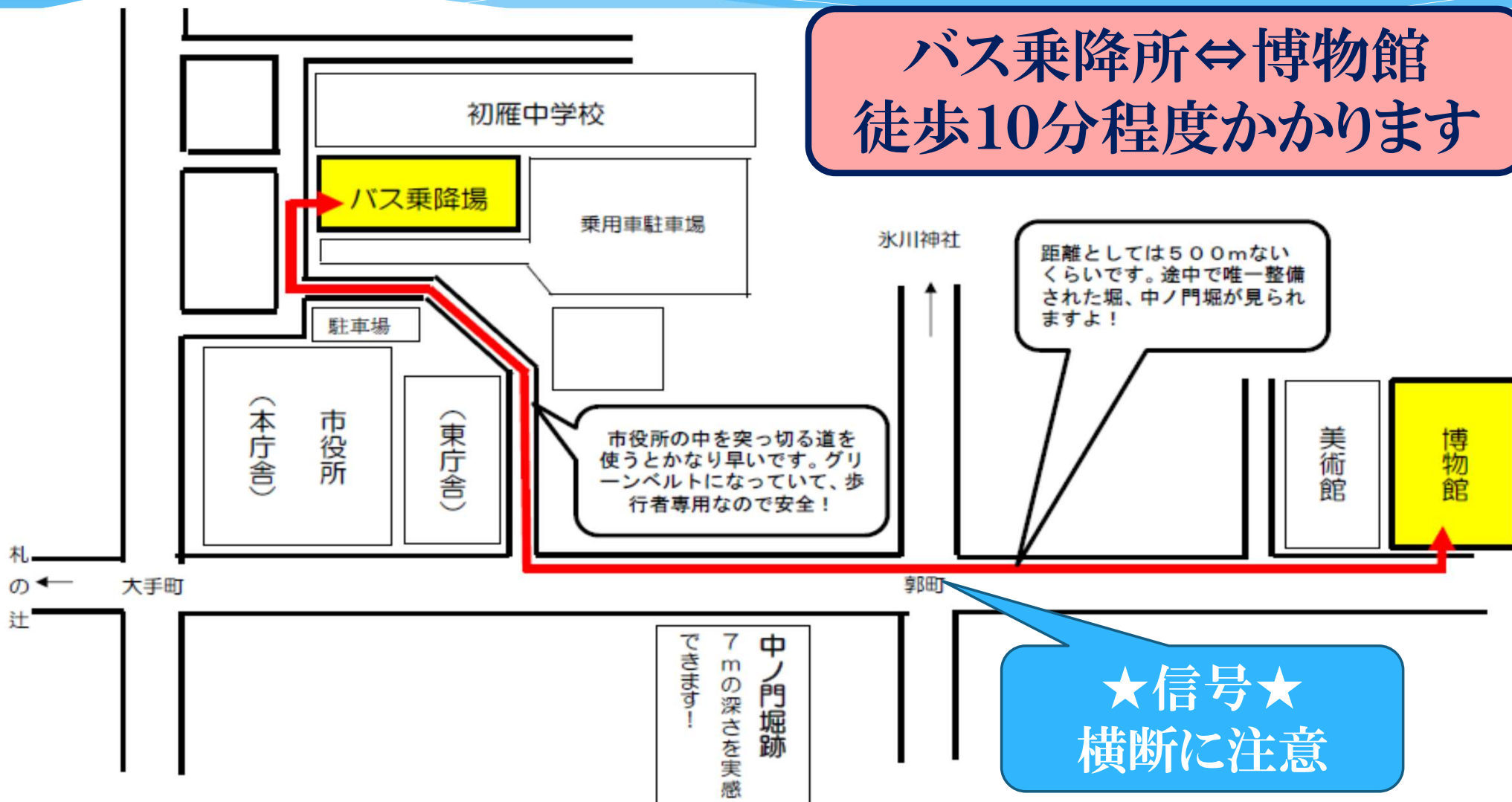
◎メールアドレスは公開しておりません。博物館 教育普及担当 までお問い合わせください。

バス乗降所 ↔ 博物館



※博物館にバス駐車場はございません。

バス乗降所⇔博物館
徒歩10分程度かかります



ご確認いただき、ありがとうございました。
ご来館を心よりお待ちしております。

ご不明な点等ございましたら、
博物館までご連絡ください。

川越市立博物館 教育普及担当
049-222-5399