

解体業計画書

年 月 日

(提出先)
川越市長計画者 〃
住 所
氏 名
(法人にあっては名称及び代表者の氏名)電話番号
担当者名

次のとおり使用済自動車の解体業を行いたいのので、計画書を提出します。

事業所の名称及び所在地		
名 称		
所在地	(郵便番号)	
	電話番号	
事業の用に供する施設の概要		
他に解体業又は破砕業の許可 (他の都道府県のものを含む。)を有している場合にあっては、その許可番号(申請中にあっては、申請年月日)	都道府県・市名	許可番号(申請中の場合にあっては、申請年月日)
他に廃棄物処理法に基づく産業廃棄物処理業の許可(他の都道府県のものを含む。)を有している場合にあっては、その許可番号(申請中の場合にあっては、申請年月日)	都道府県・市名	許可番号(申請中の場合にあっては、申請年月日)
解体業を行おうとする事業所以外の場所で使用済自動車又は解体自動車の積替え又は保管を行う場合には、当該場所の所在地、面積及び保管量の上限		

(備考) 計画書は、3部提出すること(1部は事業者の控えになります。)

(第2面)

役員の氏名及び住所（業務を執行する社員、取締役、執行役又はこれらに準ずる者をいい、相談役、顧問その他いかなる名称を有する者であるかを問わず、法人に対し業務を執行する社員、取締役、執行役又はこれらに準ずる者と同等以上の支配力を有するものと認められる者を含む。法人である場合に記入すること。）

(ふりがな) 氏 名	役 職 名	住 所

令第5条に規定する使用人の氏名及び住所（当該使用人がある場合に記入すること。）

(ふりがな) 氏 名	役 職 名	住 所

法定代理人の氏名及び住所（未成年者であり、かつ、その法定代理人が個人である場合に記入すること。）

(ふりがな) 氏 名	住 所

法定代理人の名称及び住所並びにその代表者の氏名（未成年者であり、かつ、その法定代理人が法人である場合に記入すること。）

名 称	
(ふりがな) 代表者 の氏名	
住 所	(郵便番号) 電話番号

(第3面)

法定代理人の役員の氏名及び住所（業務を執行する社員、取締役、執行役又はこれらに準ずる者をいい、相談役、顧問その他いかなる名称を有する者であるかを問わず、法人に対し業務を執行する社員、取締役、執行役又はこれらに準ずる者と同様以上の支配力を有するものと認められる者を含む。未成年であり、かつ、その法定代理人が法人である場合に記入すること。）

(ふりがな) 氏 名	役 職 名	住 所

発行済株式総数の100分の5以上の株式を有する株主又は出資の額の100分の5以上の額に相当する出資をしている者（法人である場合において、当該株主又は出資をしている者があるときに記入すること。）

(ふりがな) 氏名又は名称	住 所	保有する株式の数 又は出資の金額

- 備考
- 1 事業所が複数ある場合には、「事業所の名称及び所在地」及び「事業の用に供する施設の概要」の欄を繰り返し設け、事業所ごとに記載すること。
 - 2 「役員の氏名及び住所」の欄その他の氏名又は名称及び住所の記載を要する各欄については、該当するすべての者を記載することとし、記載しきれないときは、この様式の例により作成した書面に記載して、その書面を添付すること。
 - 3 用紙の大きさは、日本産業規格 A4 とすること。

添 付 書 類 一 覧 表

1 事業の概要

- (1) 事業計画
- (2) 計画者の身分を証明する書類
- (3) 従業員等名簿

2 事業所等の概要

- (1) 事業場一覧
- (2) (1) 以外の場所における使用済・解体自動車の積替え保管場所一覧
- (3) 事業所の状況
- (4) 事業所付近の見取図
- (5) 積替え保管場所付近の見取図

3 解体業に供する施設の状況

- (1) 事業所の施設一覧
- (2) 事業所全体の平面図
- (3) 施設の概要

4 使用済・解体自動車の積替え保管場所に供する施設の状況

- (1) 使用済・解体自動車の積替え保管場所の施設一覧
- (2) 使用済・解体自動車の積替え保管場所の平面図
- (3) 施設の概要

5 資産の状況

- (1) 資産状況等を説明する書類
- (2) 資産に関する調書（申請者が個人の場合）

(1) 事業計画

無 ・ 有 (年 月から)

使用済自動車引取台数	台／月×12月＝	台／年
解体自動車引取台数	台／月×12月＝	台／年

解体自動車引渡台数	台／月×12月＝	台／年
-----------	----------	-----

日

日

※引取業者、フロン類回収業者、破砕業者を兼ねる場合は自社も記載してください。

引取業者	名称 住所	登録番号
	名称 住所	登録番号
フロン類回収業者	名称 住所	登録番号
	名称 住所	登録番号
破碎業者	名称 住所	登録番号
	名称 住所	登録番号

- ⑦ 事業所（当該事業所以外の場所における使用済・解体自動車の積替え保管場所を含む）における使用済・解体自動車の引取りから引渡しまでの工程全体のフロー図

(2) 計画者の身分を証明する書類

ア 計画者が法人の場合

○定款又は寄附行為

○登記事項証明書（旧：登記簿謄本）

- ・過去5年間に法人名称及び本店所在地の全てが確認できる登記事項証明書
（履歴事項全部証明書）
- ・申告日前**3か月以内**に発行されたもの。**正本には原本を添付。**
（過去5年間の法人名称、本店所在地及び役員の全てが確認できない場合には
閉鎖事項全部証明書も併せて添付してください。）

イ 計画者が個人の場合

○住民票の写し

- ・**本籍の記載のある**住民票抄本（又は謄本）
外国人にあっては、国籍等の記載のある住民票抄本（又は謄本）
- ・申告日前**3か月以内**に発行されたもの。**正本には原本を添付。**
（マイナンバーの記載のないものを添付。）

(3) 従業員等名簿（役員等を除く。）

氏 名	住 所	職 名

※ 計画者、法定代理人、役員等、政令第5条で定める使用人及び発行株式総数の100分の5以上の株式を保有する者又は100分の5以上の額に相当する出資をしている者は第2面に記入してください。

2 事業場の概要（土地利用については、該当部分に○印をつけてください。）

（１）事業場一覧

（解体業のように供する施設（事務所、作業場、使用済・解体自動車の積替え保管場所）のあるところ）

No.	事業所、作業場、使用済・解体自動車の積替え保管場所	土地利用
1	所在地（地番）：〒 電話番号 (合計面積 m ²)	市街化区域（用途地域： ） 市街化調整区域 未線引き都市計画区域 都市計画区域外
2	所在地（地番）：〒 電話番号 (合計面積 m ²)	市街化区域（用途地域： ） 市街化調整区域 未線引き都市計画区域 都市計画区域外
3	所在地（地番）：〒 電話番号 (合計面積 m ²)	市街化区域（用途地域： ） 市街化調整区域 未線引き都市計画区域 都市計画区域外

（２）（１）以外の場所における使用済・解体自動車の積替え保管場所一覧

※（１）の事業地内で使用済・解体自動車の積替え保管を行う場所がすべて含まれる場合は、記載する必要はありません。

No.	（１）以外の場所における使用済・解体自動車の積替え保管場所	土地利用
1	所在地（地番）：〒 電話番号 (合計面積 m ²)	市街化区域（用途地域： ） 市街化調整区域 未線引き都市計画区域 都市計画区域外
2	所在地（地番）：〒 電話番号 (合計面積 m ²)	市街化区域（用途地域： ） 市街化調整区域 未線引き都市計画区域 都市計画区域外
3	所在地（地番）：〒 電話番号 (合計面積 m ²)	市街化区域（用途地域： ） 市街化調整区域 未線引き都市計画区域 都市計画区域外

※ 所在地のうち筆の一部を事業地として使用する場合は、地番の後に「～の一部」と記入してください。

※ 合計面積は、筆の全部を使用する場合は登記簿上の合計面積、筆の中に一部を使用する箇所がある場合には、その部分については使用する実測の面積を合計したものを記入してください。

(3) 事業所の状況

『(1) 事業所一覧』に記載した事業所ごとに作成してください。

登記簿上の所在地	地番	地目	面積 (㎡) ()は一部面積	所有者
			()	
			()	
			()	
			()	
			()	
			()	
			()	
			()	
			()	
			()	
合 計 筆		登記簿上の敷地面積 (合計面積) ㎡ ㎡		

- ※ 当該地及び隣接地の土地公図(申請日前3か月以内に発行されたもの)を添付してください。
- ※ 当該地の土地登記事項証明書(登記簿謄本(申請日前3か月以内に発行されたもの))を添付してください。
- ※ 施設等の所有権を有することを証する書類を添付してください。
- ※ 筆の一部を使用する場合は、控除面積を明らかにする図面を添付してください。
- ※ 事業場の全体平面図を添付してください。

(4) 積替え保管場所の状況

『(2) (1) 以外の場所における使用済・解体自動車の積替え保管場所一覧』に記載した場所ごとに作成してください。

登記簿上の所在地	地番	地目	面積（㎡） （ ）は一部面積	所有者
			（ ）	
			（ ）	
			（ ）	
			（ ）	
			（ ）	
			（ ）	
			（ ）	
			（ ）	
			（ ）	
			（ ）	
			（ ）	
			（ ）	
合 計	筆	登記簿上の敷地面積 （合計面積		㎡ ㎡）

- ※ 当該地及び隣接地の土地公図(申請日前3か月以内に発行されたもの)を添付してください。
- ※ 当該地の土地登記事項証明書(登記簿謄本(申請日前3か月以内に発行されたもの))を添付してください。
- ※ 施設等の所有権を有することを証する書類を添付してください。
- ※ 筆の一部を使用する場合は、控除面積を明らかにする図面を添付してください。
- ※ 事業場の全体平面図を添付してください。

(5) 事業所付近の見取図


『 (1) 事業所一覧』に記載した事業所ごとに作成してください。



※ 住宅地図等をコピーし別添とする場合は、事業所の位置をマーカー等で明確に示してください。

(6) 積替え保管場所付近の見取図

『(2) (1) 以外の場所における使用済・解体自動車の積替え保管場所一覧』に記載した場所ごとに作成してください。



※ 住宅地図等をコピーし別添とする場合は、積替え保管場所の位置をマーカー等で明確に示してください。

3 解体業に供する施設の状況

(1) 事業所の施設一覧

次の①～⑪の有無について○印を付けてください。

作成に当たっては、『2 (1) 事業所一覧』に記載した事業所ごとに記載してください。

なお、『2 (2) (1) 以外の場所における使用済・解体自動車の積替え保管場所一覧』に記載したものについては、『4 使用済・解体自動車の積替え保管場所に供する施設』に記載してください。

区分	施設等の名称	有	無
解体前保管	① 引き取った使用済自動車（解体自動車）を解体するまでの保管するための施設		
	② 解体作業場所以外の場所で廃油、廃液が漏出するおそれのある使用済自動車の保管施設		
解体作業	③ 燃料抜取場所（解体作業場以外の場所で燃料の抜取りを行う場合）		
	④ 解体作業場		
	⑤ 取り外した部品等（廃油、廃液含む）を保管するための設備		
解体後保管	⑥ 解体自動車（解体した後に残る廃車ガラ）を保管するための施設		
事業所に係る施設等	⑦ 油水分離装置		
	⑧ ためます		
	⑨ 事業所全体の囲い		
	⑩ 出入口の門扉及び錠		
	⑪ 事務所		


(2) 事業所全体の平面図

(1) 事業所の施設一覧で「有」に○印をつけたものについて、その配置等を示した図面を作成してください。

※ 『2 (1) 事業所一覧』に記載した事業所ごとに作成してください。

⑦油水分離装置：排水溝（集水経路、排水経路）、放流口の位置も併せて記載してください。

⑧ためます：排水溝（集水経路、排水経路）も併せて記載してください。



(3) 施設の概要

『2 (1) 事業所一覧』に記載した事業所ごとに作成してください。

①引き取った使用済自動車（解体自動車）を解体するまでの間保管するための施設

保管する自動車の区分	ア 使用済自動車 イ 解体自動車 ウ ア及びイ
保管の期間	日間
保管の面積	m ²
保管の高さ	m
保管場所の囲い、仕切の有無	有 ・ 無
	〈有の場合〉 ※別紙に主要寸法、材質等を明記の上、構造図面又は写真を添付してください。
	〈無の場合〉 ※この欄に保管場所の区域の明確化の方法について記載してください。
保管の状況	屋内・屋外
	〈屋内の場合〉 ※別紙に施設の主要寸法、材質等を明記の上、構造図面を添付してください。
	〈屋外の場合〉 ※覆い又は屋根の有無 有 ・ 無
床面の舗装状況	鉄筋コンクリート舗装 その他（ ）
油水分離装置及びこれに接続している排水溝の有無	有 ・ 無

※ 複数の保管施設を設けて保管する場合は、この用紙を繰り返し設けて記載してください。

※ 屋外における保管施設で、施設の囲い、仕切等に直接荷重がかかる場合は、構造耐力上の安全が確保されていることの証明書類及び図面等を添付してください。

※ 床面の舗装状況については、舗装の厚さ等を記載してください。

①引き取った使用済自動車（解体自動車）を解体するまでの間保管するための施設図面
施設の構造を明らかにする図面又は写真を添付してください。

図面：平面図、立面図、断面図、構造図等を添付してください。

写真：施設全体が含まれるもの、床面の舗装状況が分かるものを添付してください。
屋根、覆い等がある場合はその状況が分かるものを添付してください。

②解体作業場以外の場所で廃油、廃液が漏出するおそれのある使用済自動車の保管施設

保管の期間	日間
保管の面積	m ²
保管の高さ	m
保管場所の囲い、仕切の有無	有 ・ 無
	(有の場合) ※別紙に主要寸法、材質等を明記の上、構造図面又は写真を添付してください。
	(無の場合) ※この欄に保管場所の区域の明確化の方法について記載してください。
保管の状況	屋内・屋外
	〈屋内の場合〉 ※別紙に施設の主要寸法、材質等を明記の上、構造図面を添付してください。
	〈屋外の場合〉 ※覆い又は屋根の有無 有 ・ 無
床面の舗装状況	鉄筋コンクリート舗装 その他 ()
油水分離装置及びこれに接続している排水溝の有無	有 ・ 無

※ 屋外における保管施設で、施設の囲い、仕切等に直接荷重がかかる場合は、構造耐力上の安全が確保されていることの証明書類及び図面等を添付してください。

※ 床面の舗装状況については、舗装の厚さ等を記載してください。

事業所番号 No.

②解体作業場以外の場所で廃油、廃液が漏出するおそれのある使用済自動車の保管施設図面
施設の構造を明らかにする図面又は写真を添付してください。

図面：平面図、立面図、断面図、構造図等を添付してください。

写真：施設全体が含まれるもの、床面の舗装状況が分かるものを添付してください。
屋根、覆い等がある場合はその状況が分かるものを添付してください。

③燃料採取場所（解体作業場以外の場所で燃料の採取を行う場合）

面積	m ²
使用済自動車から燃料を採取する装置の有無	有 ・ 無
	(有の場合) ※別紙に主要寸法、能力等を明記の上、構造図面を添付してください。
場所の状況	屋内・屋外
	〈屋内の場合〉 ※別紙に施設の主要寸法、材質等を明記の上、構造図面を添付してください。
	〈屋外の場合〉 覆い又は屋根の有無 有 ・ 無
床面の舗装状況	鉄筋コンクリート舗装 その他（ ）
ためます及びこれに接続している排水溝の有無	有 ・ 無
備考	

※ 解体作業場の排水を処理するために設けた油水分離装置と共用の場合はその旨備考欄に記載してください。

※ 床面の舗装状況については、舗装の厚さ等を記載してください。

③燃料採取場所（解体作業場以外の場所で燃料の採取を行う場合）の図面

場所の構造を明らかにする図面又は写真を添付してください。

図面：平面図、立面図、断面図、構造図等を添付してください。

写真：施設全体が含まれるもの、床面の舗装状況が分かるものを添付してください。

屋根、覆い等がある場合はその状況が分かるものを添付してください。

④解体作業場

面積	m ²
使用済自動車から廃油（自動車の燃料を除く）及び廃液を回収する装置の有無	有 ・ 無（手作業） (有の場合) ※別紙に主要寸法、能力等を明記の上、構造図面を添付してください。
床面の舗装状況	鉄筋コンクリート舗装 その他（ ）
油水分離装置及びこれに接続している排水溝の有無	有 ・ 無 (有の場合) ※別紙に主要寸法、能力等を明記の上、構造図面を添付してください。
場所の状況	屋内・屋外 〈屋内の場合〉 ※別紙に施設の主要寸法、材質等を明記の上、構造図面を添付してください。 〈屋外の場合〉 覆い又は屋根の有無 有 ・ 無 無の場合：廃油、廃液の事業所からの流出防止措置 〔 〕

※ 床面の舗装状況については、舗装の厚さ等を記載してください。

④解体作業場の図面

作業場の構造を明らかにする図面又は写真を添付してください。

図面：平面図、立面図、断面図、構造図等を添付してください。

写真：施設全体が含まれるもの、床面の舗装状況が分かるものを添付してください。

屋根、覆い等がある場合はその状況が分かるものを添付してください。

⑤取り外した部品等（廃油、廃液含む）を保管するための設備

No.	取り外した部品の名称	面積 (㎡)	高さ (m)	場所	屋根、 覆い等 の有無	床面の状況	備考
1				屋内・屋外	有・無		
2				屋内・屋外	有・無		
3				屋内・屋外	有・無		
4				屋内・屋外	有・無		
5				屋内・屋外	有・無		
6				屋内・屋外	有・無		
7				屋内・屋外	有・無		
8				屋内・屋外	有・無		
9				屋内・屋外	有・無		
10				屋内・屋外	有・無		

※ 保管設備として、使用済トラックから取り外した幌付き荷台、鋼製の受け皿を使用する場合は、その旨備考欄に記載してください。

※ 廃油、廃液等の保管設備として、容器を用いる場合は容器の材質、数量を備考欄に記載してください。

※ 屋外における保管設備で、設備の囲い、仕切等に直接荷重がかかる場合は、構造耐力上の安全が確保されていることの証明書類及び図面等を添付してください。

事業所番号 No.

設備番号 No.

⑤取り外した部品等（廃油、廃液を含む）を保管するための設備の図面

設備の構造を明らかにする図面又は写真を添付してください。

図面：平面図、立面図、断面図、構造図等を添付してください。

写真：設備（容器等含む）全体が含まれるもの、床面の舗装状況が分かるものを添付してください。

屋根、覆い等がある場合はその状況が分かるものを添付してください。

⑥解体自動車（解体した後に残る廃車ガラ）を保管するための施設

保管の期間	日間
保管の面積	m ²
保管の高さ	m
保管場所の囲い、仕切の有無	有 ・ 無
	(有の場合) ※別紙に主要寸法、材質等を明記の上、構造図面を添付してください。
	(無の場合) ※この欄に保管場所の区域の明確化の方法について記載してください。
保管の状況	屋内・屋外
	〈屋内の場合〉 ※別紙に施設の主要寸法、材質等を明記の上、構造図面を添付してください。
	〈屋外の場合〉 覆い又は屋根の有無 有 ・ 無
床面の舗装状況	鉄筋コンクリート舗装 その他 ()
油水分離装置及びこれに接続している排水溝の有無	有 ・ 無

- ※ 屋外における保管施設で、施設の囲い、仕切等に直接荷重がかかる場合は、構造耐力上の安全が確保されていることの証明書類及び図面等を添付してください。
- ※ 床面の舗装状況については、舗装の厚さ等を記載してください。

⑥解体自動車（解体した後に残る廃車ガラ）を保管するための施設図面

施設の構造を明らかにする図面又は写真を添付してください。

図面：平面図、立面図、断面図、構造図等を添付してください。

写真：施設全体が含まれるもの、床面の舗装状況が分かるものを添付してください。

屋根、覆い等がある場合はその状況が分かるものを添付してください。

⑦油水分離装置の図面

装置の主要寸法、材質等を明記した上で、構造を明らかにする図面（平面図、立面図、断面図、構造図等）又は写真を添付してください。

⑧ためますの図面

主要寸法、材質等を明記した上で、構造を明らかにする図面（平面図、立面図、断面図、構造図等）又は写真を添付してください。

⑨事業所全体の囲いの図面

囲いの主要寸法、材質等を明記した上で、構造を明らかにする図面（平面図、立面図、断面図、構造図等）又は写真を添付してください。

⑩出入口の門扉及び錠の図面

門扉及び錠の主要寸法、材質等を明記した上で、構造を明らかにする図面（平面図、立面図、断面図、構造図等）又は写真を添付してください。

4 使用済・解体自動車の積替え保管場所に供する施設の状況

(1) 使用済・解体自動車の積替え保管場所の施設一覧

次の①～⑩の有無について○印を付けてください。

作成に当たっては、『2 (2) (1) 以外の場所における使用済・解体自動車の積替え保管場所一覧』ごとに記載してください。

区分		施設等の名称	有	無
解体前保管	①	引き取った使用済自動車（解体自動車）を解体するまでの保管するための施設		
	②	解体作業場所以外の場所で廃油、廃液が漏出するおそれのある使用済自動車の保管施設		
部品等保管	③	燃料採取場所（解体作業場以外の場所で燃料の採取を行う場合）		
	④	取り外した部品等（廃油、廃液含む）を保管するための設備		
解体後保管	⑤	解体自動車（解体した後に残る廃車ガラ）を保管するための施設		
事業所に係る施設等	⑥	油水分離装置		
	⑦	ためます		
	⑧	事業所全体の囲い		
	⑨	出入口の門扉及び錠		
	⑩	事務所		


(2) 使用済・解体自動車の積替え保管場所の平面図

(1) 使用済・解体自動車の積替え保管場所の施設一覧で「有」に○印をつけたものについて、その配置等を示した図面を作成してください。

※ 『(2) (1) 以外の場所における使用済・解体自動車の積替え保管場所一覧』に記載した事業所ごとに作成してください。

⑦油水分離装置：排水溝（集水経路、排水経路）、放流口の位置も併せて記載してください。

⑧ためます：排水溝（集水経路、排水経路）も併せて記載してください。



(3) 施設の概要

『2 (2) (1) 以外の場所における使用済・解体自動車の積替え保管場所一覧』に記載した事業所ごとに作成してください。

①引き取った使用済自動車（解体自動車）を解体するまでの間保管するための施設

保管する自動車の区分	ア 使用済自動車 イ 解体自動車 ウ ア及びイ
保管の期間	日間
保管の面積	m ²
保管の高さ	m
保管場所の囲い、仕切の有無	有 ・ 無
	(有の場合) ※別紙に主要寸法、材質等を明記の上、構造図面又は写真を添付してください。
	(無の場合) ※この欄に保管場所の区域の明確化の方法について記載してください。
保管の状況	屋内・屋外
	〈屋内の場合〉 ※別紙に施設の主要寸法、材質等を明記の上、構造図面を添付してください。
	〈屋外の場合〉 ※覆い又は屋根の有無 有 ・ 無
床面の舗装状況	鉄筋コンクリート舗装 その他 ()
油水分離装置及びこれに接続している排水溝の有無	有 ・ 無

※ 複数の保管施設を設けて保管する場合は、この用紙を繰り返し設けて記載してください。

※ 屋外における保管施設で、施設の囲い、仕切等に直接荷重がかかる場合は、構造耐力上の安全が確保されていることの証明書類及び図面等を添付してください。

※ 床面の舗装状況については、舗装の厚さ等を記載してください。

積替え保管場所番号 No.

①引き取った使用済自動車（解体自動車）を解体するまでの間保管するための施設図面
施設の構造を明らかにする図面又は写真を添付してください。

図面：平面図、立面図、断面図、構造図等を添付してください。

写真：施設全体が含まれるもの、床面の舗装状況が分かるものを添付してください。
屋根、覆い等がある場合はその状況が分かるものを添付してください。

②解体作業場以外の場所で廃油、廃液が漏出するおそれのある使用済自動車の保管施設

保管の期間	日間
保管の面積	m ²
保管の高さ	m
保管場所の囲い、仕切の有無	有 ・ 無
	(有の場合) ※別紙に主要寸法、材質等を明記の上、構造図面又は写真を添付してください。
	(無の場合) ※この欄に保管場所の区域の明確化の方法について記載してください。
保管の状況	屋内・屋外
	〈屋内の場合〉 ※別紙に施設の主要寸法、材質等を明記の上、構造図面を添付してください。
	〈屋外の場合〉 ※覆い又は屋根の有無 有 ・ 無
床面の舗装状況	鉄筋コンクリート舗装 その他（ ）
油水分離装置及びこれに接続している排水溝の有無	有 ・ 無

- ※ 屋外における保管施設で、施設の囲い、仕切等に直接荷重がかかる場合は、構造耐力上の安全が確保されていることの証明書類及び図面等を添付してください。
- ※ 床面の舗装状況については、舗装の厚さ等を記載してください。

積替え保管場所番号 No.

②解体作業場以外の場所で廃油、廃液が漏出するおそれのある使用済自動車の保管施設図面
施設の構造を明らかにする図面又は写真を添付してください。

図面：平面図、立面図、断面図、構造図等を添付してください。

写真：施設全体が含まれるもの、床面の舗装状況が分かるものを添付してください。
屋根、覆い等がある場合はその状況が分かるものを添付してください。

面積	m ²
使用済自動車から燃料を抜き取る装置の有無	有 ・ 無
	(有の場合) ※別紙に主要寸法、能力等を明記の上、構造図面を添付してください。
場所の状況	屋内・屋外
	〈屋内の場合〉 ※別紙に施設の主要寸法、材質等を明記の上、構造図面を添付してください。
	〈屋外の場合〉 覆い又は屋根の有無 有 ・ 無
床面の舗装状況	鉄筋コンクリート舗装 その他（ ）
ためます及びこれに接続している排水溝の有無	有 ・ 無
備考	

※ 解体作業場の排水を処理するために設けた油水分離装置と共用の場合は、その旨備考欄に記載してください。

※ 床面の舗装状況については、舗装の厚さ等を記載してください。

③燃料取扱場所（解体作業場以外の場所で燃料の抜き取りを行う場合）の図面

場所の構造を明らかにする図面又は写真を添付してください。

図面：平面図、立面図、断面図、構造図等を添付してください。

写真：施設全体が含まれるもの、床面の舗装状況が分かるものを添付してください。

屋根、覆い等がある場合はその状況が分かるものを添付してください。

④取り外した部品等（廃油、廃液含む）を保管するための設備

No.	取り外した部品の名称	面積 (㎡)	高さ (m)	場所	屋根、 覆い等 の有無	床面の状況	備考
1				屋内・屋外	有・無		
2				屋内・屋外	有・無		
3				屋内・屋外	有・無		
4				屋内・屋外	有・無		
5				屋内・屋外	有・無		
6				屋内・屋外	有・無		
7				屋内・屋外	有・無		
8				屋内・屋外	有・無		
9				屋内・屋外	有・無		
10				屋内・屋外	有・無		

※ 保管設備として、使用済トラックから取り外した幌付き荷台、鋼製の受け皿を使用する場合は、その旨備考欄に記載してください。

※ 廃油、廃液等の保管設備として、容器を用いる場合は容器の材質、数量を備考欄に記載してください。

※ 屋外における保管設備で、設備の囲い、仕切等に直接荷重がかかる場合は、構造耐力上の安全が確保されていることの証明書類及び図面等を添付してください。

積替え保管場所番号 No.

設備番号 No.

④取り外した部品等（廃油、廃液を含む）を保管するための設備の図面

設備の構造を明らかにする図面又は写真を添付してください。

図面：平面図、立面図、断面図、構造図等を添付してください。

写真：設備（容器等含む）全体が含まれるもの、床面の舗装状況が分かるものを添付してください。

屋根、覆い等がある場合はその状況が分かるものを添付してください。

⑤解体自動車（解体した後に残る廃車ガラ）を保管するための施設

保管の期間	日間
保管の面積	m ²
保管の高さ	m
保管場所の囲い、仕切の有無	有 ・ 無
	(有の場合) ※別紙に主要寸法、材質等を明記の上、構造図面を添付してください。
	(無の場合) ※この欄に保管場所の区域の明確化の方法について記載してください。
保管の状況	屋内・屋外
	〈屋内の場合〉 ※別紙に施設の主要寸法、材質等を明記の上、構造図面を添付してください。
	〈屋外の場合〉 覆い又は屋根の有無 有 ・ 無
床面の舗装状況	鉄筋コンクリート舗装 その他 ()
油水分離装置及びこれに接続している排水溝の有無	有 ・ 無

※ 屋外における保管施設で、施設の囲い、仕切等に直接荷重がかかる場合は、構造耐力上の安全が確保されていることの証明書類及び図面等を添付してください。

※ 床面の舗装状況については、舗装の厚さ等を記載してください。

⑤解体自動車（解体した後に残る廃車ガラ）を保管するための施設図面

施設の構造を明らかにする図面又は写真を添付してください。

図面：平面図、立面図、断面図、構造図等を添付してください。

写真：施設全体が含まれるもの、床面の舗装状況が分かるものを添付してください。

屋根、覆い等がある場合はその状況が分かるものを添付してください。

⑥油水分離装置の図面

装置の主要寸法、材質等を明記した上で、構造を明らかにする図面（平面図、立面図、断面図、構造図等）又は写真を添付してください。

⑦ためますの図面

主要寸法、材質等を明記した上で、構造を明らかにする図面（平面図、立面図、断面図、構造図等）又は写真を添付してください。

⑧事業所全体の囲いの図面

囲いの主要寸法、材質等を明記した上で、構造を明らかにする図面（平面図、立面図、断面図、構造図等）又は写真を添付してください。

⑨出入口の門扉及び錠の図面

門扉及び錠の主要寸法、材質等を明記した上で、構造を明らかにする図面（平面図、立面図、断面図、構造図等）又は写真を添付してください。

5 資産の状況

(1) 資産状況等を説明する書類

ア 法人の場合

直前3年間の各事業年度における貸借対照表、損益計算書、株主資本等変動計算書、個別注記表、法人税の納付すべき額及び納付済額を記載した書類（納税証明書（その1・納税額証明用））

イ 個人の場合

資産に関する調書（次の(2)に記入）、直前3年間の所得税の納付すべき額及び納付済額を証する書類（納税証明書）

(2) 資産に関する調書（申請者が個人の場合）

資 産			負 債		
	金 額	備 考		金 額	備 考
預 貯 金	円 円 円		借 入 金	円 円 円	
有価証券	円 円		買 掛 金	円	
土 地	円 円	所在地： 地 目： 面積等： 所在地： 地 目： 面積等：		円	
建 物	円	所在地： 用 途： 面積等：		円	
車 両	円 円	車種： 所有者： 車種： 所有者：		円	
備 品 等	円	種類：			
売 掛 金	円				
合 計	円		合 計	円	

上記のとおり、相違ありません。

年 月 日

住 所

氏 名
