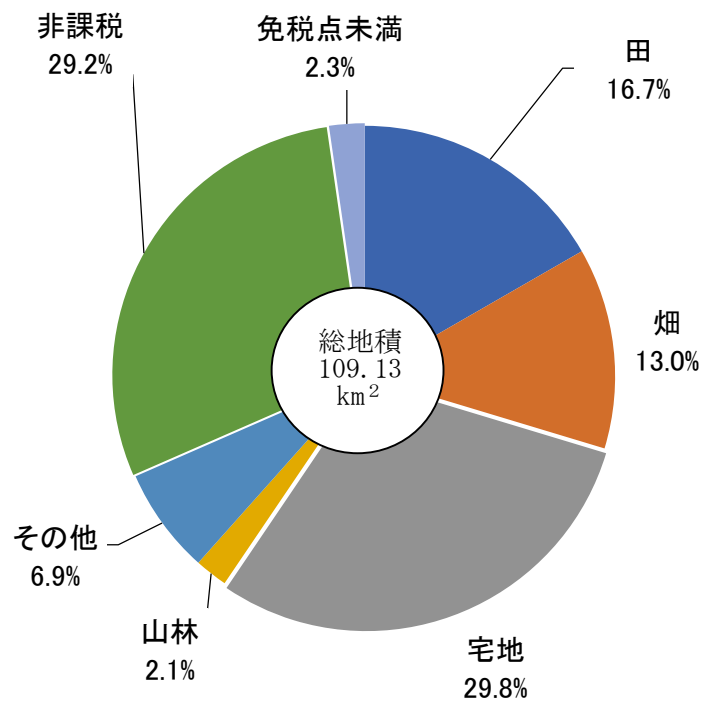


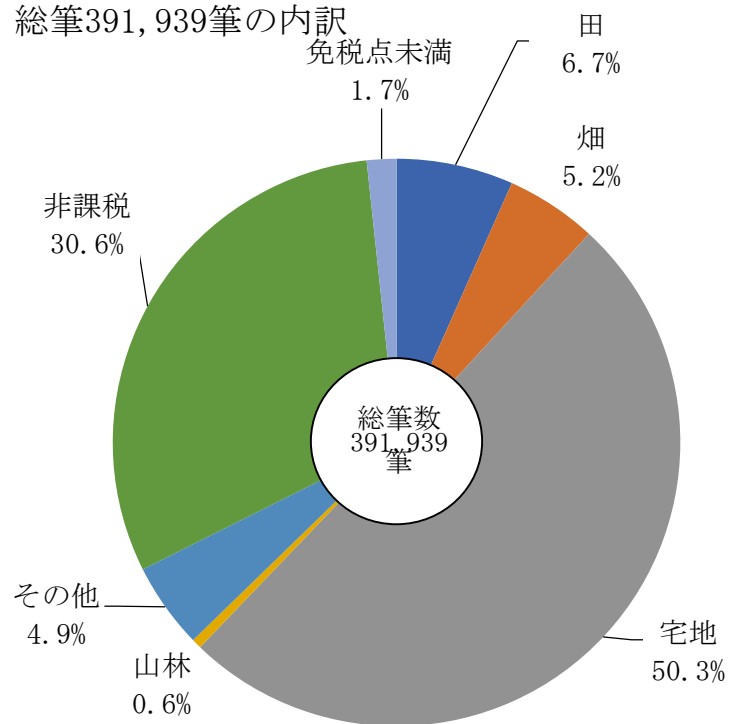
固定資産税

4(1) 土地の総地積・総筆数構成図(令和7年度)

① 総地積109.13km²の内訳

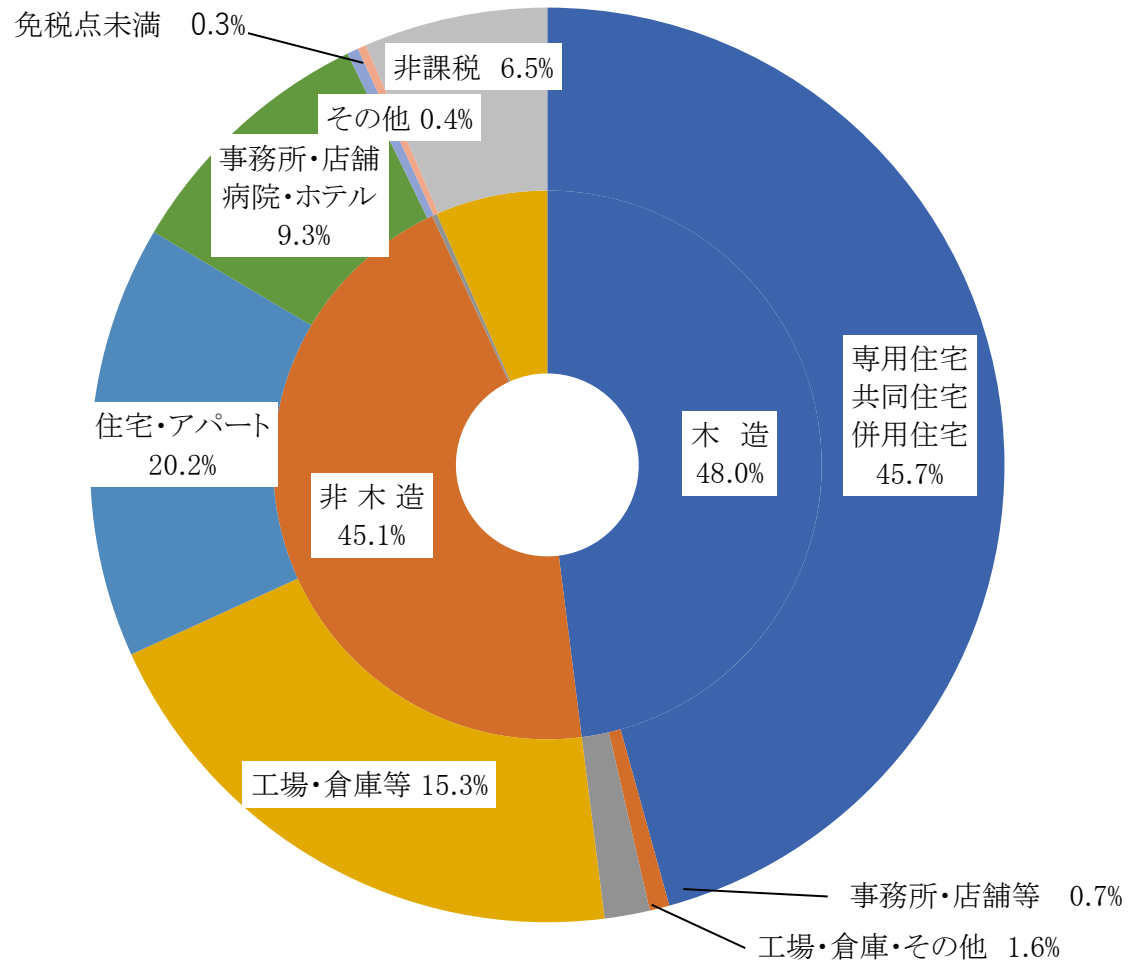


② 総筆391,939筆の内訳



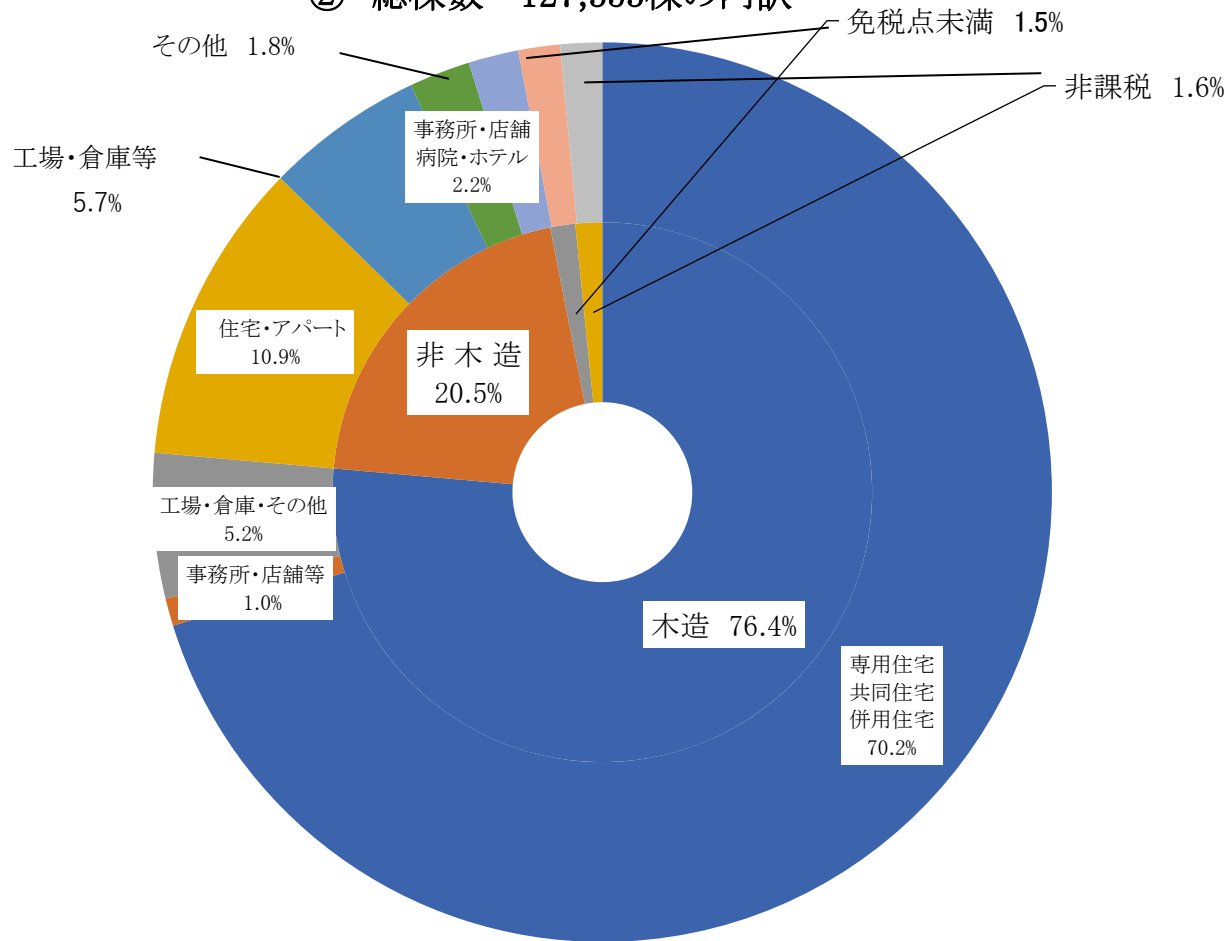
4(2) 家屋の総床面積・総棟数構成図

① 総床面積 21.27km²の内訳

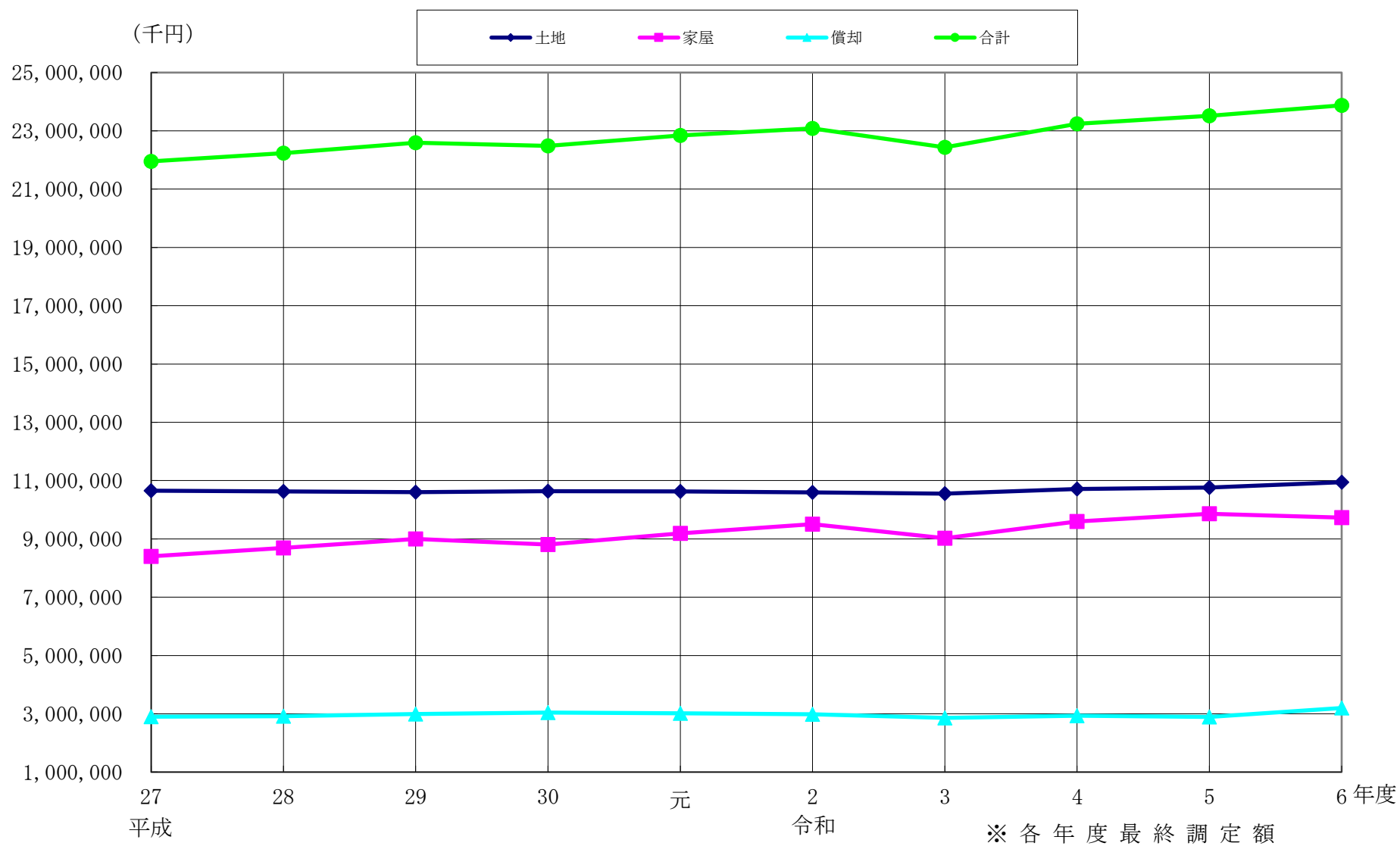


4(2) 家屋の総床面積・総棟数構成図

② 総棟数 127,353棟の内訳



4(3) 固定資産税調定額の推移（現年度課税分）



4(4) 固定資産税の納税義務者数(免税点区分別)

土 地

(単位:人, %)

区 分 \ 年 度		3			4			5			6			7		
		前年比	構成比		前年比	構成比		前年比	構成比		前年比	構成比		前年比	構成比	
免税点以上	個人	93,630	87.13	92.99	94,317	100.73	93.01	94,705	100.41	92.98	95,201	100.52	92.95	95,881	100.71	92.92
	法人	2,791	95.13	2.77	2,842	101.83	2.80	2,936	103.31	2.88	3,027	103.10	2.96	3,141	103.77	3.04
	計	96,421	87.35	95.76	97,159	100.77	95.81	97,641	100.50	95.86	98,228	100.60	95.91	99,022	100.81	95.96
免税点未満	個人	4,048	102.87	4.02	4,032	99.60	3.98	3,982	98.76	3.91	3,957	99.37	3.86	3,924	99.17	3.81
	法人	222	116.84	0.22	219	98.65	0.21	233	106.39	0.23	233	100.00	0.23	240	103.00	0.23
	計	4,270	103.52	4.24	4,251	99.56	4.19	4,215	99.15	4.14	4,190	99.41	4.09	4,164	99.38	4.04
合計		100,691	87.93	100.00	101,410	100.71	100.00	101,856	100.44	100.00	102,418	100.55	100.00	103,186	100.75	100.00

家 屋

区 分 \ 年 度		3			4			5			6			7		
		前年比	構成比		前年比	構成比		前年比	構成比		前年比	構成比		前年比	構成比	
免税点以上	個人	110,547	100.56	95.69	111,345	100.72	95.71	112,022	100.61	95.70	112,713	100.62	95.66	113,489	100.69	95.66
	法人	3,011	95.53	2.61	3,303	109.70	2.84	3,389	102.60	2.90	3,511	103.60	2.98	3,578	101.91	3.02
	計	113,558	100.42	98.30	114,648	100.96	98.55	115,411	100.67	98.60	116,224	100.70	98.64	117,067	100.73	98.67
免税点未満	個人	1,683	99.18	1.46	1,630	96.85	1.40	1,591	97.61	1.36	1,547	97.23	1.31	1,519	98.19	1.28
	法人	280	560.00	0.24	55	19.64	0.05	53	96.36	0.05	57	107.55	0.05	58	101.75	0.05
	計	1,963	112.36	1.70	1,685	85.84	1.45	1,644	97.57	1.40	1,604	97.57	1.36	1,577	98.32	1.33
合計		115,521	101.41	100.00	116,333	100.70	100.00	117,055	100.62	100.00	117,828	100.66	100.00	118,644	100.69	100.00

償 却

区 分 \ 年 度		3			4			5			6			7		
		前年比	構成比		前年比	構成比		前年比	構成比		前年比	構成比		前年比	構成比	
免税点以上	個人	864	96.11	25.85	920	106.48	24.59	893	97.07	23.88	882	98.77	23.48	817	92.63	22.08
	法人	2,478	90.70	74.15	2,822	113.88	75.41	2,847	100.89	76.12	2,875	100.98	76.52	2,883	100.28	77.92
	計	3,342	92.04	37.28	3,742	111.97	40.82	3,740	99.95	40.12	3,757	100.45	46.00	3,700	98.48	58.47
免税点未満	個人	1,904	102.04	33.87	1,909	100.26	35.20	1,977	103.56	35.42	1,417	71.67	32.13	437	30.84	16.63
	法人	3,718	109.03	66.13	3,515	94.54	64.80	3,604	102.53	64.58	2,993	83.05	67.87	2,191	73.20	83.37
	計	5,622	106.56	62.72	5,424	96.48	59.18	5,581	102.89	59.88	4,410	79.02	54.00	2,628	59.59	41.53
合計		8,964	100.64	100.00	9,166	102.25	100.00	9,321	101.69	100.00	8,167	87.62	100.00	6,328	77.48	100.00

4(5) 土地の状況(免税点以上)

(イ) 基準地価格の推移

[基準年度]

年 度	12	15	18	21	24	27	30	3	6
所在地	脇田町105	脇田町105	脇田町105	脇田町105	脇田町105	脇田町105	脇田町105	脇田町105	脇田町105
価 格	1,040,000	742,000	735,000	889,000	804,000	798,000	854,000	930,000	973,000

(ロ) 地目別課税状況の推移

区 分	年 度	3		4		5		6		7						
		前年比(%)	構成比(%)	前年比(%)	構成比(%)	前年比(%)	構成比(%)	前年比(%)	構成比(%)	前年比(%)	構成比(%)					
田	所有者(人)	4,179	100.41	2.93	4,150	99.31	2.89	4,119	99.25	2.86	4,075	98.93	2.81	4,050	99.39	2.78
	地積(㎡)	18,404,182	99.37	24.68	18,348,960	99.70	24.60	18,335,880	99.93	24.57	18,263,785	99.61	24.45	18,223,720	99.78	24.40
	筆数(筆)	26,406	99.28	10.17	26,324	99.69	10.09	26,277	99.82	10.01	26,176	99.62	9.92	26,085	99.65	9.84
	決定価格(千円)	10,638,799	84.07	0.47	10,147,034	95.38	0.45	10,172,410	100.25	0.44	9,318,744	91.61	0.39	8,185,718	87.84	0.35
	課税標準額(千円)	4,681,466	86.08	0.62	4,545,713	97.10	0.59	4,425,416	97.35	0.58	4,172,547	94.29	0.53	3,828,276	91.75	0.49
畑	所有者(人)	5,672	101.09	3.97	5,624	99.15	3.92	5,560	98.86	3.86	5,525	99.37	3.82	5,479	99.17	3.77
	地積(㎡)	14,559,964	99.35	19.52	14,451,653	99.26	19.38	14,358,787	99.36	19.24	14,253,600	99.27	19.08	14,159,437	99.34	18.96
	筆数(筆)	20,954	99.25	8.07	20,788	99.21	7.97	20,699	99.57	7.89	20,571	99.38	7.79	20,421	99.27	7.71
	決定価格(千円)	45,290,606	86.21	1.99	41,363,180	91.33	1.82	43,175,849	104.38	1.89	40,798,418	94.49	1.73	37,673,848	92.34	1.59
	課税標準額(千円)	15,521,000	85.58	2.05	14,615,198	94.16	1.91	13,729,546	93.94	1.79	13,576,199	98.88	1.72	12,774,320	94.09	1.62
宅 地	所有者(人)	124,020	103.38	86.90	124,917	100.72	87.05	125,701	100.63	87.21	126,513	100.65	87.39	127,369	100.68	87.48
	地積(㎡)	31,839,366	100.57	42.69	31,986,559	100.46	42.89	32,136,714	100.47	43.07	32,313,815	100.55	43.26	32,507,854	100.60	43.52
	筆数(筆)	191,067	100.84	73.58	192,494	100.75	73.77	194,144	100.86	73.96	195,868	100.89	74.21	197,165	100.66	74.39
	決定価格(千円)	2,027,222,105	102.41	89.05	2,035,331,382	100.40	89.35	2,041,705,398	100.31	89.29	2,114,016,679	103.54	89.58	2,124,893,447	100.51	89.88
	課税標準額(千円)	611,985,936	100.18	80.77	622,349,421	101.69	81.19	624,775,012	100.39	81.30	644,443,334	103.15	81.74	647,852,073	100.53	82.06
山 林	所有者(人)	1,193	102.23	0.84	1,175	98.49	0.82	1,148	97.70	0.79	1,122	97.74	0.77	1,111	99.02	0.76
	地積(㎡)	2,474,650	98.58	3.32	2,428,867	98.15	3.26	2,392,539	98.50	3.21	2,346,869	98.09	3.14	2,319,123	98.82	3.10
	筆数(筆)	2,296	97.37	0.88	2,279	99.26	0.87	2,244	98.46	0.86	2,197	97.91	0.83	2,175	99.00	0.82
	決定価格(千円)	3,407,244	95.34	0.15	3,412,066	100.14	0.15	3,311,210	97.04	0.14	3,223,302	97.35	0.14	3,069,729	95.24	0.13
	課税標準額(千円)	2,376,639	95.24	0.31	2,379,892	100.14	0.31	2,310,313	97.08	0.30	2,217,882	96.00	0.28	2,112,626	95.25	0.27
その他 池・沼 原野 雑種地	所有者(人)	7,651	104.24	5.36	7,641	99.87	5.32	7,614	99.65	5.28	7,540	99.03	5.21	7,585	100.60	5.21
	地積(㎡)	7,299,276	98.61	9.79	7,362,021	100.86	9.87	7,393,910	100.43	9.91	7,521,463	101.73	10.07	7,483,054	99.49	10.02
	筆数(筆)	18,950	98.71	7.30	19,037	100.46	7.30	19,122	100.45	7.28	19,121	99.99	7.25	19,189	100.36	7.24
	決定価格(千円)	189,869,495	100.29	8.34	187,564,902	98.79	8.23	188,200,516	100.34	8.24	192,451,791	102.26	8.16	190,311,455	98.89	8.05
	課税標準額(千円)	123,127,351	98.26	16.25	122,601,364	99.57	16.00	123,217,067	100.50	16.03	123,992,561	100.63	15.73	122,874,102	99.10	15.56
合 計	所有者(人)	142,715	103.23	100.00	143,507	100.55	100.00	144,142	100.44	99.99	144,775	100.44	100.00	145,594	100.57	100.00
	地積(㎡)	74,577,438	99.78	100.00	74,578,060	100.00	100.00	74,617,830	100.05	100.00	74,699,532	100.11	100.00	74,693,188	99.99	100.00
	筆数(筆)	259,673	100.36	100.00	260,922	100.48	100.00	262,486	100.60	100.00	263,933	100.55	100.00	265,035	100.42	100.00
	決定価格(千円)	2,276,428,249	101.74	100.00	2,277,818,564	100.06	100.00	2,286,565,383	100.38	100.00	2,359,808,934	103.20	100.00	2,364,134,197	100.18	100.00
	課税標準額(千円)	757,692,392	99.40	100.00	766,491,588	101.16	100.00	768,457,354	100.26	100.00	788,402,523	102.60	100.00	789,441,397	100.13	100.00

4(6) 家屋の構造・種類別課税状況の推移（免税点以上）

区分		年度			3			4			5			6			7		
		棟数(棟)	床面積(㎡)	決定価格(千円)	前年比(%)	構成比(%)	棟数(棟)	床面積(㎡)	決定価格(千円)	前年比(%)	構成比(%)	棟数(棟)	床面積(㎡)	決定価格(千円)	前年比(%)	構成比(%)	棟数(棟)	床面積(㎡)	決定価格(千円)
木	住宅 アパート	棟数(棟)	86,467	99.49	71.94	87,228	100.88	71.87	87,844	100.71	71.98	88,692	100.97	72.24	89,372	100.77	73.77		
		床面積(㎡)	9,370,010	101.04	48.99	9,469,086	101.06	48.53	9,548,092	100.83	48.67	9,648,711	101.05	49.02	9,728,763	100.83	49.36		
		決定価格(千円)	262,689,814	96.03	38.27	274,138,955	104.36	38.28	284,776,028	103.88	38.90	289,518,361	101.67	39.81	301,842,683	104.26	40.42		
	事務所 店舗等	棟数(棟)	1,224	71.58	1.02	1,264	103.27	1.04	1,267	100.24	1.04	1,267	100.00	1.03	1,266	99.92	1.04		
		床面積(㎡)	132,837	93.09	0.69	140,504	105.77	0.72	142,810	101.64	0.73	142,422	99.73	0.72	143,073	100.46	0.73		
		決定価格(千円)	3,093,042	88.26	0.45	3,395,916	109.79	0.47	3,599,925	106.01	0.49	3,696,783	102.69	0.51	3,848,709	104.11	0.52		
	工場 倉庫 その他	棟数(棟)	6,942	91.58	5.78	6,884	99.16	5.67	6,804	98.84	5.58	6,708	98.59	5.46	6,639	98.97	5.48		
		床面積(㎡)	344,752	98.36	1.80	345,281	100.15	1.77	341,889	99.02	1.74	336,853	98.53	1.71	334,282	99.24	1.70		
		決定価格(千円)	1,790,092	91.95	0.26	2,002,422	111.86	0.28	2,031,401	101.45	0.28	1,964,901	96.73	0.27	1,980,248	100.78	0.27		
造	計	棟数(棟)	94,633	98.37	78.74	95,376	100.79	78.58	95,915	100.57	78.60	96,667	100.78	78.73	97,277	100.63	80.29		
		床面積(㎡)	9,847,599	100.83	51.49	9,954,871	101.09	51.02	10,032,791	100.78	51.14	10,127,986	100.95	51.45	10,206,118	100.77	51.78		
		決定価格(千円)	267,572,948	95.90	38.98	279,537,293	104.47	39.03	290,407,354	103.89	39.67	295,180,045	101.64	40.59	307,671,640	104.23	41.20		
非 木	住宅 アパート	棟数(棟)	13,573	96.91	11.29	13,671	100.72	11.26	13,753	100.60	11.27	13,800	100.34	11.24	13,838	100.28	11.42		
		床面積(㎡)	4,108,182	101.40	21.48	4,171,738	101.55	21.38	4,193,729	100.53	21.37	4,229,911	100.86	21.49	4,289,794	101.42	21.76		
		決定価格(千円)	203,479,077	99.62	29.64	210,691,189	103.54	29.42	213,282,520	101.23	29.13	212,809,791	99.78	29.26	220,448,897	103.59	29.52		
	事務所 店舗等	棟数(棟)	2,681	87.05	2.23	2,774	103.47	2.29	2,776	100.07	2.27	2,800	100.86	2.28	2,799	99.96	2.31		
		床面積(㎡)	1,864,510	92.54	9.75	1,921,773	103.07	9.85	1,920,860	99.95	9.79	1,968,985	102.51	10.00	1,968,947	100.00	9.99		
		決定価格(千円)	114,371,634	98.27	16.66	118,089,516	103.25	16.49	119,207,731	100.95	16.28	119,243,555	100.03	16.40	119,951,318	100.59	16.06		
	工場 倉庫 その他	棟数(棟)	9,301	92.94	7.74	9,546	102.63	7.87	9,589	100.45	7.86	9,513	99.21	7.75	7,239	76.10	5.98		
		床面積(㎡)	3,305,726	98.96	17.28	3,462,024	104.73	17.74	3,472,511	100.30	17.70	3,356,415	96.66	17.05	3,245,554	96.70	16.47		
		決定価格(千円)	100,978,061	93.83	14.71	107,824,541	106.78	15.06	109,160,774	101.24	14.91	99,982,787	91.59	13.75	98,732,797	98.75	13.22		
造	計	棟数(棟)	25,555	94.32	21.26	25,991	101.71	21.42	26,118	100.49	21.40	26,113	99.98	21.27	23,876	91.43	19.71		
		床面積(㎡)	9,278,418	98.64	48.51	9,555,535	102.99	48.98	9,587,100	100.33	48.86	9,555,311	99.67	48.55	9,504,295	99.47	48.22		
		決定価格(千円)	418,828,772	97.80	61.02	436,605,246	104.24	60.97	441,651,025	101.16	60.33	432,036,133	97.82	59.41	439,133,012	101.64	58.80		
合計	棟数(棟)	120,188	97.48	100.00	121,367	100.98	100.00	122,033	100.55	100.00	122,780	100.61	100.00	121,153	98.67	100.00			
	床面積(㎡)	19,126,017	99.75	100.00	19,510,406	102.01	100.00	19,619,891	100.56	100.00	19,683,297	100.32	100.00	19,710,413	100.14	100.00			
	決定価格(千円)	686,401,720	97.05	100.00	716,142,539	104.33	100.00	732,058,379	102.22	100.00	727,216,178	99.34	100.00	746,804,652	102.69	100.00			

4(7) 償却資産の種類別課税状況の推移

(単位:千円, %)

区 分		年 度		3			4			5			6			7		
		前年比	構成比	前年比	構成比	前年比	構成比	前年比	構成比	前年比	構成比	前年比	構成比					
市長が決定したものの	構築物	決定価格	47,541,363	100.02	22.90	49,019,689	103.11	23.21	48,776,004	99.50	22.94	50,998,297	104.56	23.40	50,412,013	98.85	22.73	
		課税標準額	45,424,099	95.78	22.93	48,905,049	107.66	23.72	48,653,729	99.49	23.53	50,844,959	104.50	23.92	50,305,407	98.94	23.24	
	機械及び装置	決定価格	61,066,791	94.22	29.41	61,618,921	100.90	29.17	64,098,830	104.02	30.14	66,308,961	103.45	30.43	68,683,697	103.58	30.97	
		課税標準額	57,574,647	91.08	29.07	60,088,976	104.37	29.14	61,564,667	102.46	29.77	64,095,322	104.11	30.16	66,359,811	103.53	30.65	
	船舶	決定価格	4,244	100.95	0.00	3,792	89.35	0.00	3,391	89.43	0.00	1,154	34.03	0.00	876	75.91	0.00	
		課税標準額	4,244	100.95	0.00	3,792	89.35	0.00	3,391	89.43	0.00	1,154	34.03	0.00	876	75.91	0.00	
	航空機	決定価格	10,481	10.95	0.01	13,145	125.42	0.01	17,669	134.42	0.01	16,233	91.87	0.01	10,176	62.69	0.00	
		課税標準額	10,481	10.95	0.01	13,145	125.42	0.01	17,669	134.42	0.01	16,233	91.87	0.01	10,176	62.69	0.00	
	車両及び運搬具	決定価格	917,459	96.88	0.44	897,606	97.84	0.42	886,036	98.71	0.42	797,049	89.96	0.37	769,559	96.55	0.35	
		課税標準額	899,123	95.06	0.45	896,618	99.72	0.43	885,481	98.76	0.43	796,737	89.98	0.37	769,559	96.59	0.36	
	工具・器具備品	決定価格	37,487,856	96.87	18.05	38,869,816	103.69	18.40	39,259,737	101.00	18.46	40,723,761	103.73	18.69	42,195,634	103.61	19.03	
		課税標準額	36,688,235	95.07	18.52	38,759,436	105.65	18.80	39,170,359	101.06	18.94	40,663,582	103.81	19.13	42,184,518	103.74	19.48	
	小計	決定価格	147,028,194	96.67	70.81	150,422,969	102.31	71.22	153,041,667	101.74	71.97	158,845,455	103.79	72.89	162,071,955	102.03	73.08	
		課税標準額	140,600,829	93.56	70.99	148,667,016	105.74	72.10	150,295,296	101.10	72.67	156,417,987	104.07	73.59	159,630,347	102.05	73.73	
総務大臣が決定し配分したもの	決定価格	53,652,027	99.98	25.84	53,582,073	99.87	25.37	52,526,557	98.03	24.70	52,161,360	99.30	23.94	52,603,618	100.85	23.72		
	課税標準額	53,114,982	100.18	26.82	53,095,593	99.96	25.75	52,080,364	98.09	25.18	51,731,499	99.33	24.34	52,316,166	101.13	24.16		
県知事が決定し配分したもの	決定価格	6,953,972	107.15	3.35	7,215,179	103.76	3.42	7,068,400	97.97	3.32	6,918,704	97.88	3.17	7,100,342	102.63	3.20		
	課税標準額	4,343,663	104.26	2.19	4,431,192	102.02	2.15	4,430,781	99.99	2.14	4,391,916	99.12	2.07	4,557,710	103.77	2.11		
合計	決定価格	207,634,193	97.83	100.00	211,220,221	101.73	100.00	212,636,624	100.67	100.00	217,925,519	102.49	100.00	221,775,915	101.77	100.00		
	課税標準額	198,059,474	95.47	100.00	206,193,801	104.11	100.00	206,806,441	100.30	100.00	212,541,402	102.77	100.00	216,504,223	101.86	100.00		

4(8) 国有資産等所在市町村交付金の推移

(単位:円)

年度	区分	価格	前年比
令和 2	通知価格	17,060,662,490	99.82%
	算定標準額	5,483,996,000	99.58%
	交付金額	76,775,700	99.58%
3	通知価格	17,055,774,812	99.97%
	算定標準額	5,481,336,000	99.95%
	交付金額	76,738,400	99.95%
4	通知価格	16,474,094,756	96.59%
	算定標準額	5,222,162,000	95.27%
	交付金額	73,109,900	95.27%
5	通知価格	16,475,515,330	100.01%
	算定標準額	5,223,009,000	100.02%
	交付金額	73,122,900	100.02%
6	通知価格	16,451,422,313	99.85%
	算定標準額	5,211,430,000	99.78%
	交付金額	72,959,800	99.78%