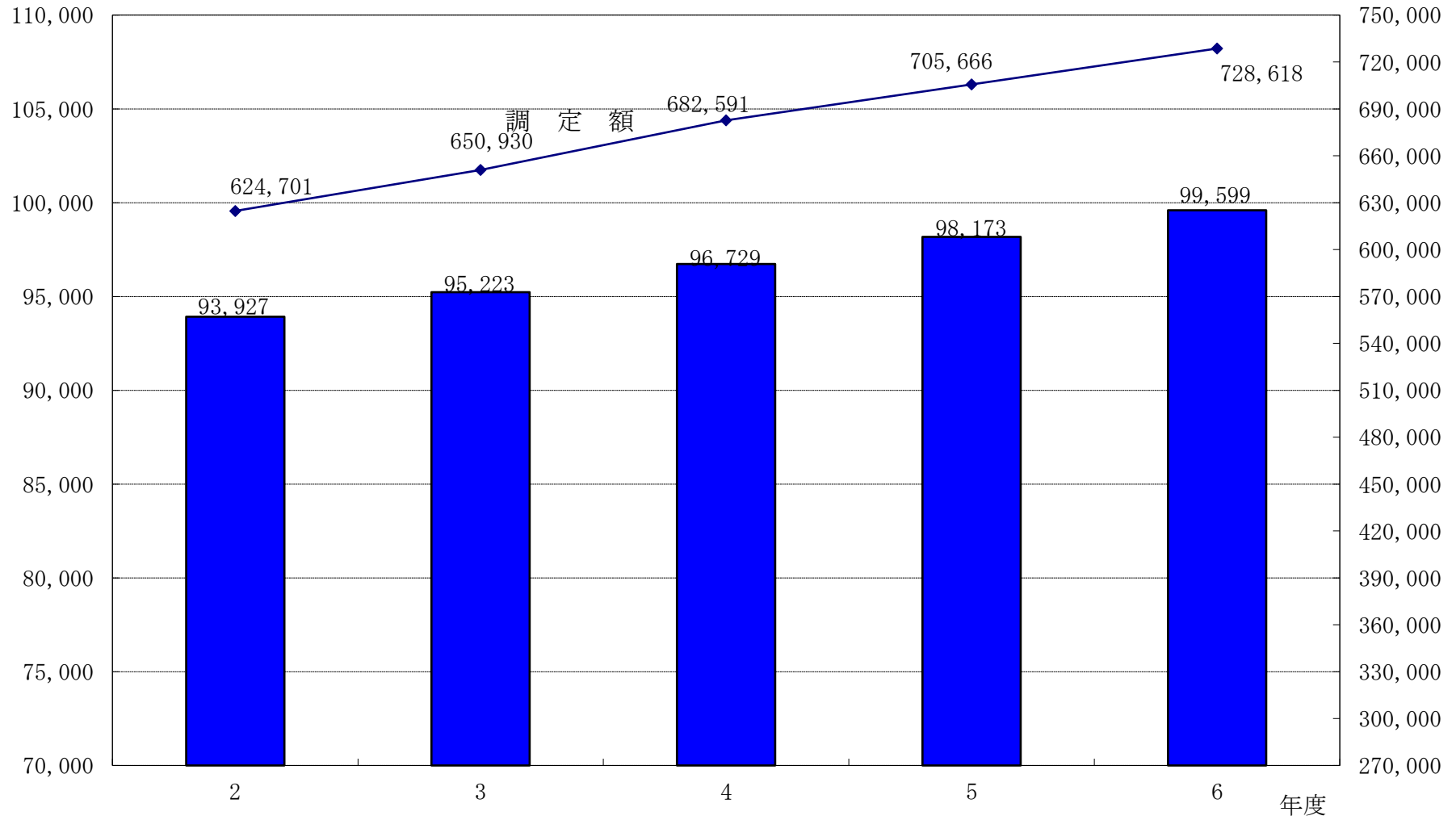


6(1) 軽自動車税調定額の推移 (現年度分)

(台数：台)

(調定額：千円)



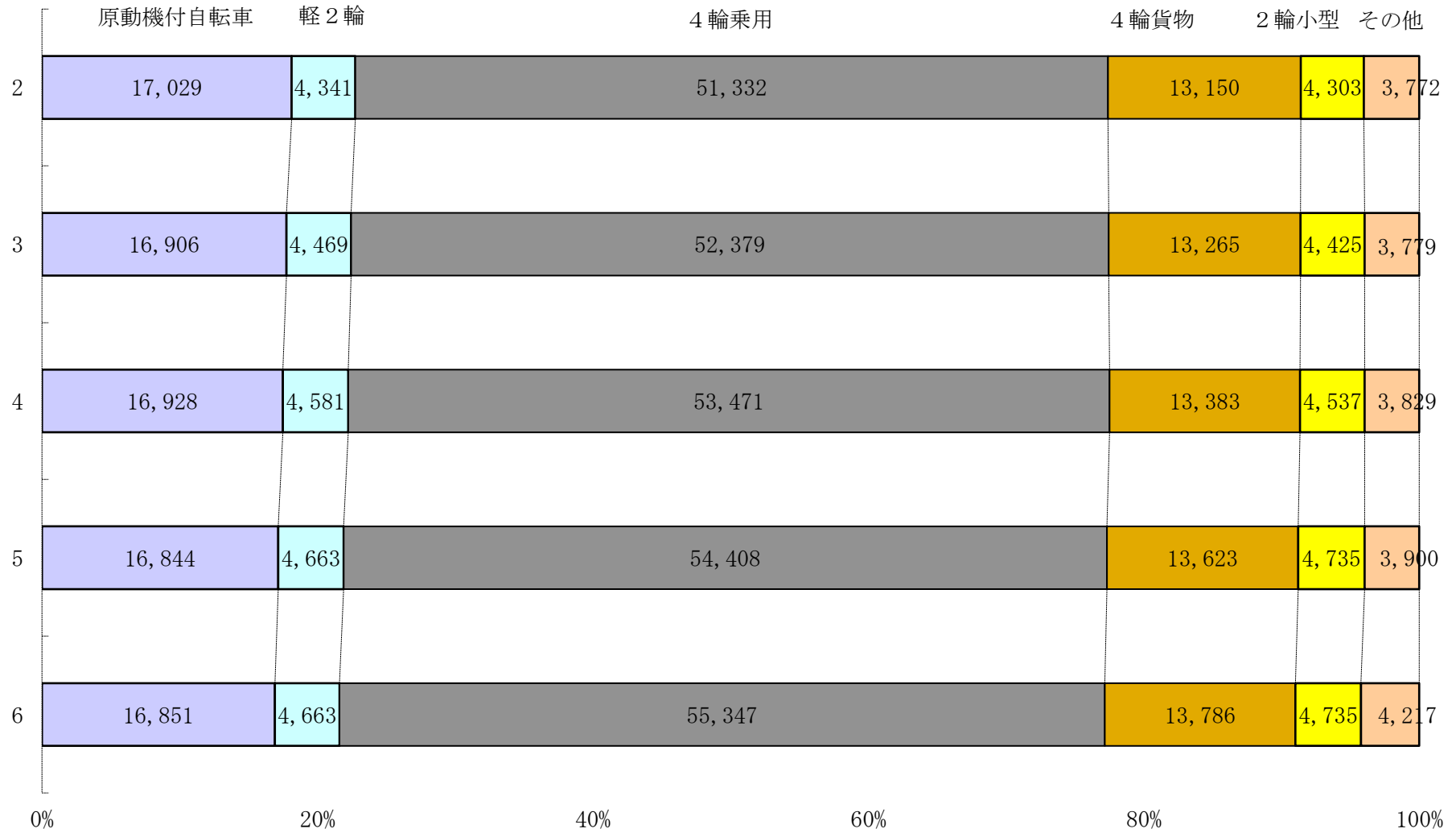
6(2) 軽自動車税調定額等の推移 (現年度分)

(単位:台,円,%)

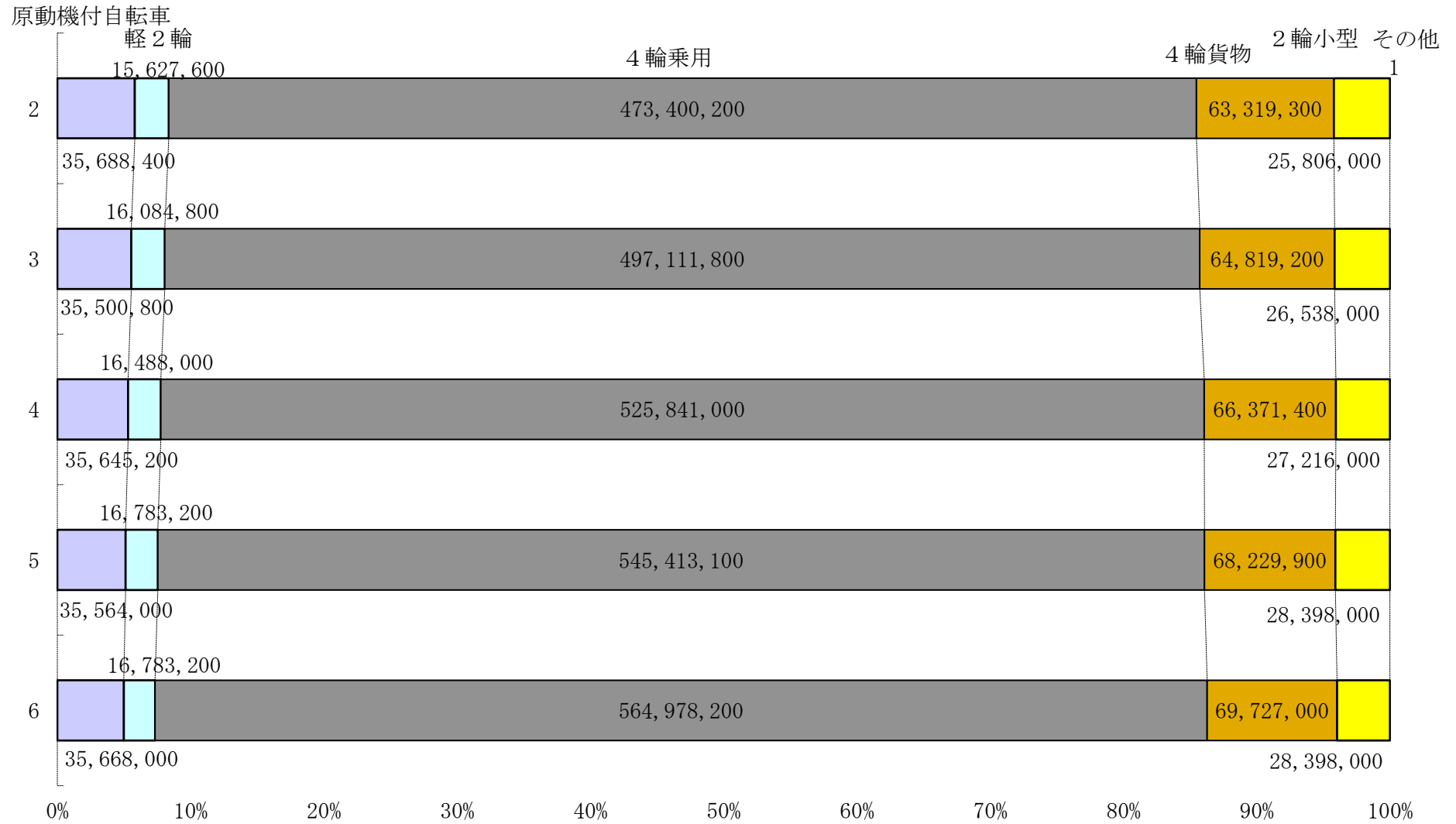
年度等 車種		2			3			4			5			6		
		台数	調定額	前年比	台数	調定額	前年比	台数	調定額	前年比	台数	調定額	前年比	台数	調定額	前年比
原付 自転車	50 cc以下	11,817	23,594,000	96.09	11,512	22,984,000	97.41	11,279	22,518,000	97.97	10,966	21,898,000	97.25	10,712	21,394,000	97.70
		-	-	-	-	-	-	-	-	-	-	-	-	38	76,000	皆増
	50 cc超～ 90 cc以下	995	1,988,000	101.53	1,013	2,024,000	101.81	1,029	2,056,000	101.58	1,044	2,086,000	101.46	1,058	2,114,000	101.34
	90 cc超～ 125 cc以下	4,217	10,106,400	104.03	4,381	10,492,800	103.82	4,620	11,071,200	105.51	4,834	11,580,000	104.60	5,043	12,084,000	104.35
	小計	17,029	35,688,400	98.51	16,906	35,500,800	99.47	16,928	35,645,200	100.41	16,844	35,564,000	99.77	16,851	35,668,000	100.29
軽自動車	二輪	4,341	15,627,600	102.00	4,469	16,084,800	102.93	4,581	16,488,000	102.51	4,663	16,783,200	101.79	4,667	16,794,000	100.06
	三輪	7	30,700	100.00	6	26,100	85.02	6	26,100	100.00	6	26,100	100.00	6	26,100	100.00
	四輪(営業用)	12	63,200	127.68	12	64,600	102.22	12	70,000	108.36	24	156,500	223.57	50	350,300	223.83
	乗用(自家用)	51,320	473,337,000	105.89	52,367	497,047,200	105.01	53,459	525,771,000	105.78	54,384	545,256,600	103.71	55,297	564,627,900	103.55
	四輪(営業用)	775	2,747,600	113.78	872	3,148,800	114.60	953	3,532,100	112.17	1,022	3,817,900	108.09	1,034	3,935,800	103.09
	貨物(自家用)	12,375	60,571,700	102.20	12,393	61,670,400	101.81	12,430	62,839,300	101.90	12,601	64,412,000	102.50	12,752	65,791,200	102.14
	小計	68,830	552,377,800	105.39	70,119	578,041,900	104.65	71,441	608,726,500	105.31	72,700	630,452,300	103.57	73,806	651,525,300	103.34
小特車	農耕用	3,097	7,432,800	100.00	3,111	7,466,400	100.45	3,133	7,519,200	100.71	3,163	7,591,200	100.96	3,190	7,656,000	100.85
	その他	422	2,489,800	100.24	426	2,513,400	100.95	425	2,507,500	99.77	436	2,572,400	102.59	505	2,979,500	115.83
	小計	3,519	9,922,600	100.06	3,537	9,979,800	100.58	3,558	10,026,700	100.47	3,599	10,163,600	101.37	3,695	10,635,500	104.64
二輪の小型自動車		4,303	25,806,000	103.09	4,425	26,538,000	102.84	4,537	27,216,000	102.55	4,735	28,398,000	104.34	4,950	29,694,000	104.56
ミニカー		246	906,500	109.38	236	869,500	95.92	265	976,800	112.34	295	1,087,800	111.36	297	1,095,200	100.68
合計		93,927	624,701,300	104.80	95,223	650,930,000	104.20	96,729	682,591,200	104.86	98,173	705,665,700	103.38	99,599	728,618,000	103.25

6(3) 軽自動車税車種別台数構成比(現年度分)

(単位：台)



6(4) 軽自動車税車種別調定額構成比(現年度分)



6 (5) 軽自動車税税率別課税台数の推移 (三輪以上・現年度分)

車種別	分類	5			6		
		台数	対前年増減	伸率	台数	対前年増減	伸率
三輪のもの (旧税率) 3,100円	排気量660cc以下の三輪の自動車	1	0	100.00	1	0	100.00
三輪のもの (新税率) 3,900円		0	0	-	0	0	-
三輪のもの (重課) 4,600円		5	0	100.00	5	0	100.00
三輪のもの (軽課75%) 1,000円		0	0	-	0	0	-
三輪のもの (軽課50%) 2,000円		0	0	-	0	0	-
三輪のもの (軽課25%) 3,000円		0	0	-	0	0	-
計(余白)		6	0	100.00	6	0	100.00
四輪貨物(営業用) (旧税率) 3,000円	排気量が660cc以下で最大積載量が定められた貨物輸送を目的とした車両 (運送事業用のもの)	262	△33	88.81	204	△58	77.86
四輪貨物(営業用) (新税率) 3,800円		523	81	118.33	581	58	111.09
四輪貨物(営業用) (重課) 4,500円		232	16	107.41	249	17	107.33
四輪貨物(営業用) (軽課75%) 1,000円		5	5	皆増	0	△5	皆減
計(余白)		1,022	69	107.24	1,034	12	101.17
四輪貨物(自家用) (旧税率) 4,000円	排気量が660cc以下で最大積載量が定められた貨物輸送を目的とした車両	2,624	△576	82.00	2,064	△560	78.66
四輪貨物(自家用) (新税率) 5,000円		5,649	613	112.17	6,268	619	110.96
四輪貨物(自家用) (重課) 6,000円		4,328	135	103.22	4,416	88	102.03
四輪貨物(自家用) (軽課75%) 1,300円		0	△1	皆減	4	4	皆増
計(余白)		12,601	171	101.38	12,752	151	101.20
四輪乗用(営業用) (旧税率) 5,500円	排気量が660cc以下で人のみの輸送を目的とした車両 (運送事業用のもの)	7	2	140.00	10	3	142.86
四輪乗用(営業用) (新税率) 6,900円		8	5	266.67	10	2	125.00
四輪乗用(営業用) (重課) 8,200円		9	5	225.00	28	19	311.11
四輪乗用(営業用) (軽課75%) 1,800円		0	0	-	0	0	-
四輪乗用(営業用) (軽課50%) 3,500円		0	0	-	0	0	-
四輪乗用(営業用) (軽課25%) 5,200円		0	0	-	2	2	皆増
計(余白)		24	12	200.00	50	26	208.33
四輪乗用(自家用) (旧税率) 7,200円	排気量が660cc以下で人のみの輸送を目的とした車両	15,446	△2,609	85.55	12,892	△2,554	83.46
四輪乗用(自家用) (新税率) 10,800円		27,178	2,879	111.85	30,268	3,090	111.37
四輪乗用(自家用) (重課) 12,900円		11,661	557	105.02	12,045	384	103.29
四輪乗用(自家用) (軽課75%) 2,700円		99	98	皆増	92	△7	92.93
計(余白)		54,384	925	101.73	55,297	913	101.68
合計		68,037	1,177	101.76	69,139	1,102	101.62

軽自動車