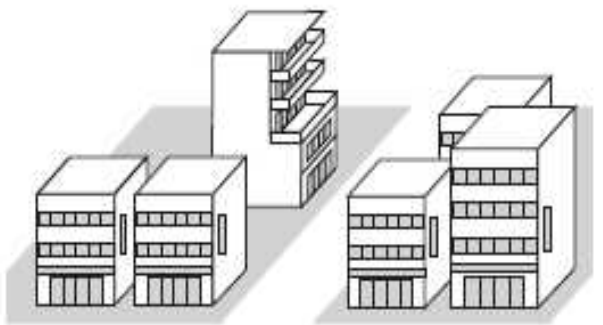
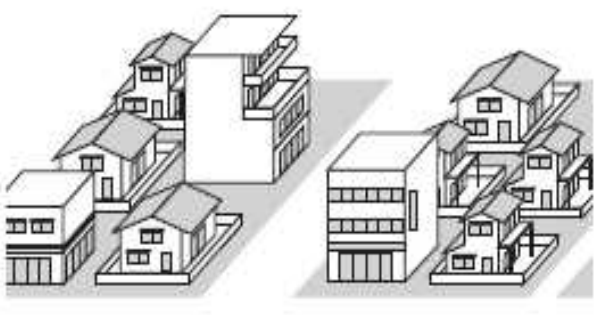



地区計画による 建物の高さの最高限度	イメージ イラスト
高さ 20m まで (5階～6階建て程度)	
高さ 16m まで (4階～5階建て程度)	
高さ 12m まで (3階～4階建て程度)	
高さ 10m まで (2階～3階建て程度)	