

令和元年度第2回 川越市地域包括支援センター等運営協議会

令和元年11月5日(火) 川越市医師会館

資料 2-1

令和元年度上半期(4月～9月) 川越市地域包括支援センターの事業について

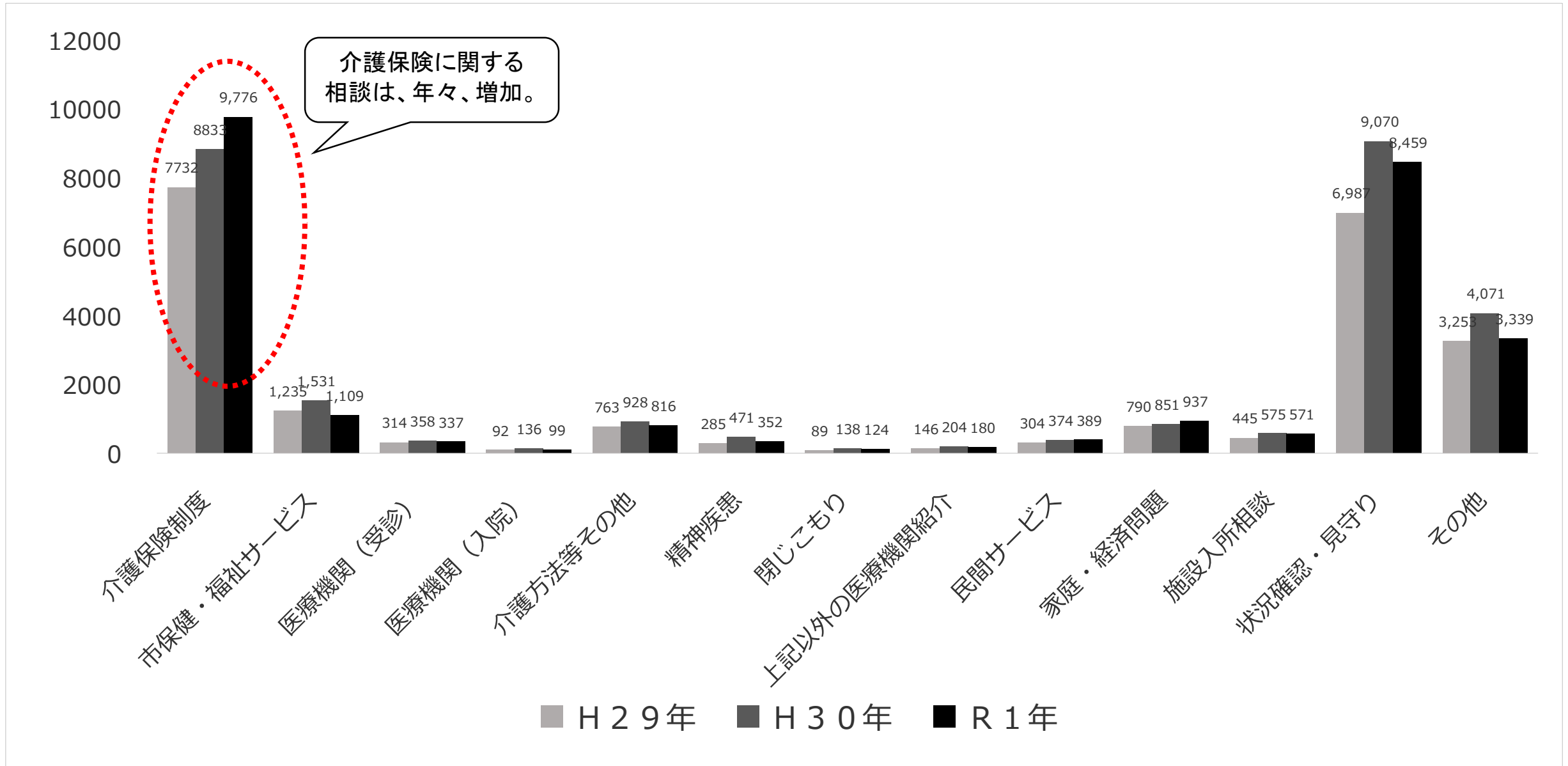
川越市福祉部地域包括ケア推進課



総合相談支援事業

(1)相談内容別実績	3
(2)相談受理・対応経路別実績	...	5
(3)認知症に関する状況	7

(1)① 総合相談支援事業(相談内容別実績)



(1)② 総合相談支援事業(相談内容別・センター別実績)

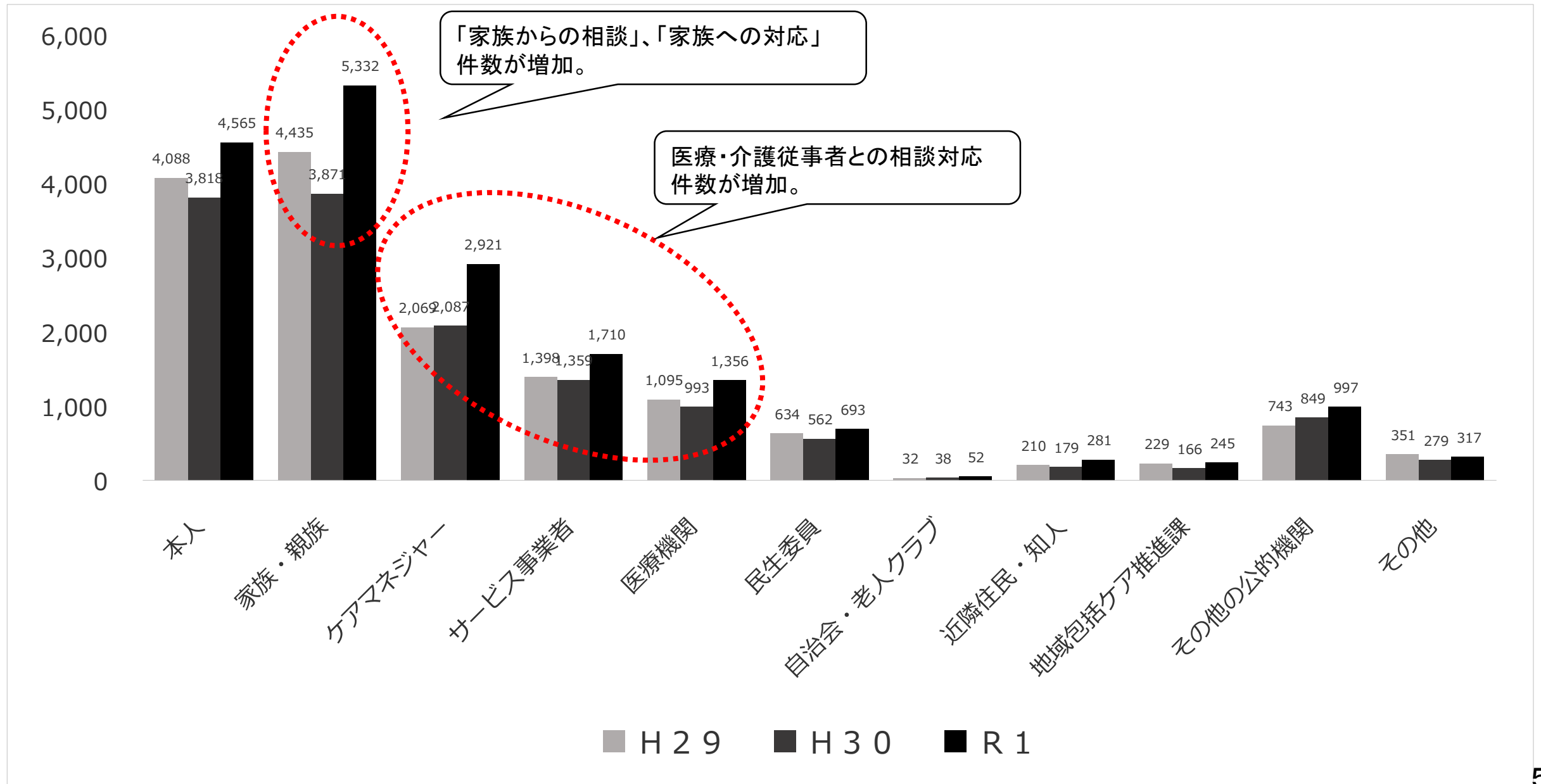
○総合相談内容延数実績

令和元年度実績(4月～9月)

		キングス	小仙波	連雀町	よしの	みなみふるや	たかしな	みずほ	だいとう	かすみ	みなみかぜ	霞ヶ関北	合計(R1)	合計(H30)	合計(H29)
介護保険制度		801	879	1,314	285	1,015	1,212	784	600	944	1,404	538	9,776	8,833	7,732
市保健・福祉サービス		41	20	110	20	28	111	254	186	98	191	50	1,109	1,531	1,235
認知症	医療機関(受診)	14	30	11	9	41	46	37	27	58	18	46	337	358	314
	医療機関(入院)	1	2	17	1	19	18	18	3	10	2	8	99	136	92
	介護方法等その他	25	63	16	7	48	184	116	35	38	107	177	816	928	763
精神疾患		9	16	55	4	40	27	61	30	39	50	21	352	471	285
閉じこもり		23	6	19	4	11	33	4	12	6	5	1	124	138	89
上記以外の医療機関紹介		9	5	11	2	25	18	6	15	30	47	12	180	204	146
民間サービス		5	24	7	14	123	39	12	8	87	65	5	389	374	304
家庭・経済問題		45	108	63	15	37	96	71	86	200	189	27	937	851	790
施設入所相談		15	63	41	9	30	75	24	15	147	125	27	571	575	445
状況確認・見守り		689	1,166	1,148	224	532	1,587	884	449	940	630	210	8,459	9,070	6,987
その他		546	233	514	75	182	478	209	61	533	462	46	3,339	4,071	3,253
合計		2,223	2,615	3,326	669	2,131	3,924	2,480	1,527	3,130	3,295	1,168	26,488	27,540	22,435

R1年度も年間50,000件を超える見込み。

(2)① 総合相談支援事業(相談受理・対応経路別)



(2)② 総合相談支援事業 (相談受理・対応経路別・センター別実績)

○相談受理・対応経路別実績

令和元年度実績 (4月～9月)

	キングス	小仙波	連雀町	よしの	みなみふるや	たかしな	みずほ	だいとう	かすみ	みなみかぜ	霞ヶ関北	合計 (R1)	合計 (H30)	合計 (H29)
本人	477	401	501	137	395	730	290	452	432	562	188	4,565	3,818	4,088
家族・親族	463	497	513	130	444	922	401	418	580	650	314	5,332	3,871	4,435
ケアマネジャー	228	286	382	60	227	420	293	137	293	396	199	2,921	2,087	2,069
サービス事業者	90	134	240	44	136	291	107	74	252	245	97	1,710	1,359	1,398
医療機関	77	135	107	41	130	285	118	109	191	130	33	1,356	993	1,095
民生委員	52	77	48	9	39	151	75	52	70	63	57	693	562	634
自治会・老人クラブ	1	3	0	2	3	2	4	4	7	16	10	52	38	32
近隣住民等	16	36	31	12	10	49	13	27	14	65	8	281	179	210
地域包括ケア推進課	30	39	1	2	9	47	38	26	47	5	1	245	166	229
その他の公的機関	73	101	146	8	76	188	97	57	108	111	32	997	849	743
その他	13	34	47	5	21	71	7	22	38	51	8	317	279	351
当事者への連携	940	898	1,014	267	832	1,652	691	870	1,012	1,212	502	9,890	7,689	8,523
事業者への連携	395	555	729	145	493	996	518	320	736	771	329	5,987	4,439	4,562
地域へ連携	69	116	79	23	52	202	92	83	91	144	75	1,026	779	876
合計	1,520	1,743	2,016	450	1,490	3,156	1,443	1,378	2,032	2,294	947	18,469	14,201	15,286

H30年度の年間35,231件を超える見込み

(3) 総合相談支援事業 (総合相談支援事業における認知症に関する状況)

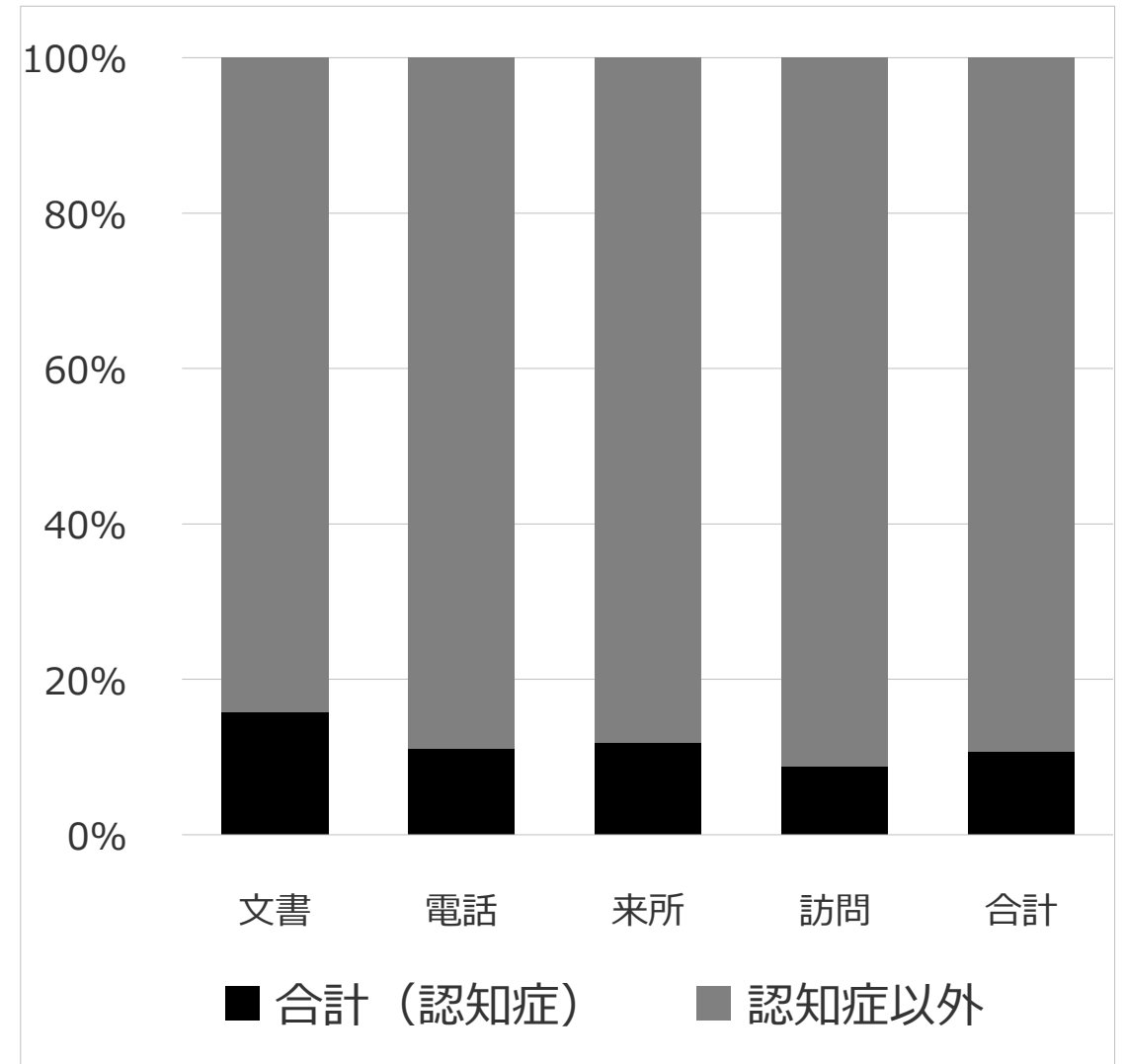
① 総合相談受理・対応件数

(平成31年4月～令和元年9月)

	合計 (認知症)	総合計	割合
文書	45	286	15.7%
電話	1,403	12,649	11.1%
来所	152	1,285	11.8%
訪問	334	3,823	8.7%
合計	1,934	18,043	10.7%

(平成30年度4月～9月)

合計	2,407	17,101	14.1%
----	-------	--------	-------



(3) 総合相談支援事業 (総合相談支援事業における認知症に関する状況)

② 総合相談内容別件数

(平成31年4月～令和元年9月)

総合相談内容		合計 (認知症)	総合計	割合
介護保険制度		1,153	9,776	11.8%
市保健・福祉サービス		78	1,109	7.0%
認知症	医療機関 (受診)	337	337	100.0%
	医療機関 (入院)	99	99	100.0%
	介護方法等その他	816	816	100.0%
精神疾患		58	352	16.5%
閉じこもり		32	124	25.8%
上記以外の医療機関紹介		12	180	6.7%
民間サービス		50	389	12.9%
家庭・経済問題		172	937	18.4%
施設入所相談		85	571	14.9%
状況確認・見守り		1,175	8,459	13.9%
その他		227	3,339	6.8%
合計		4,294	26,488	16.2%

