


平成30年度第1回川越市地域包括支援センター等運営協議会

平成30年8月3日(金) ウェスタ川越

資料 2

# 平成29年度地域包括支援センター 事業実績について

川越市福祉部地域包括ケア推進課

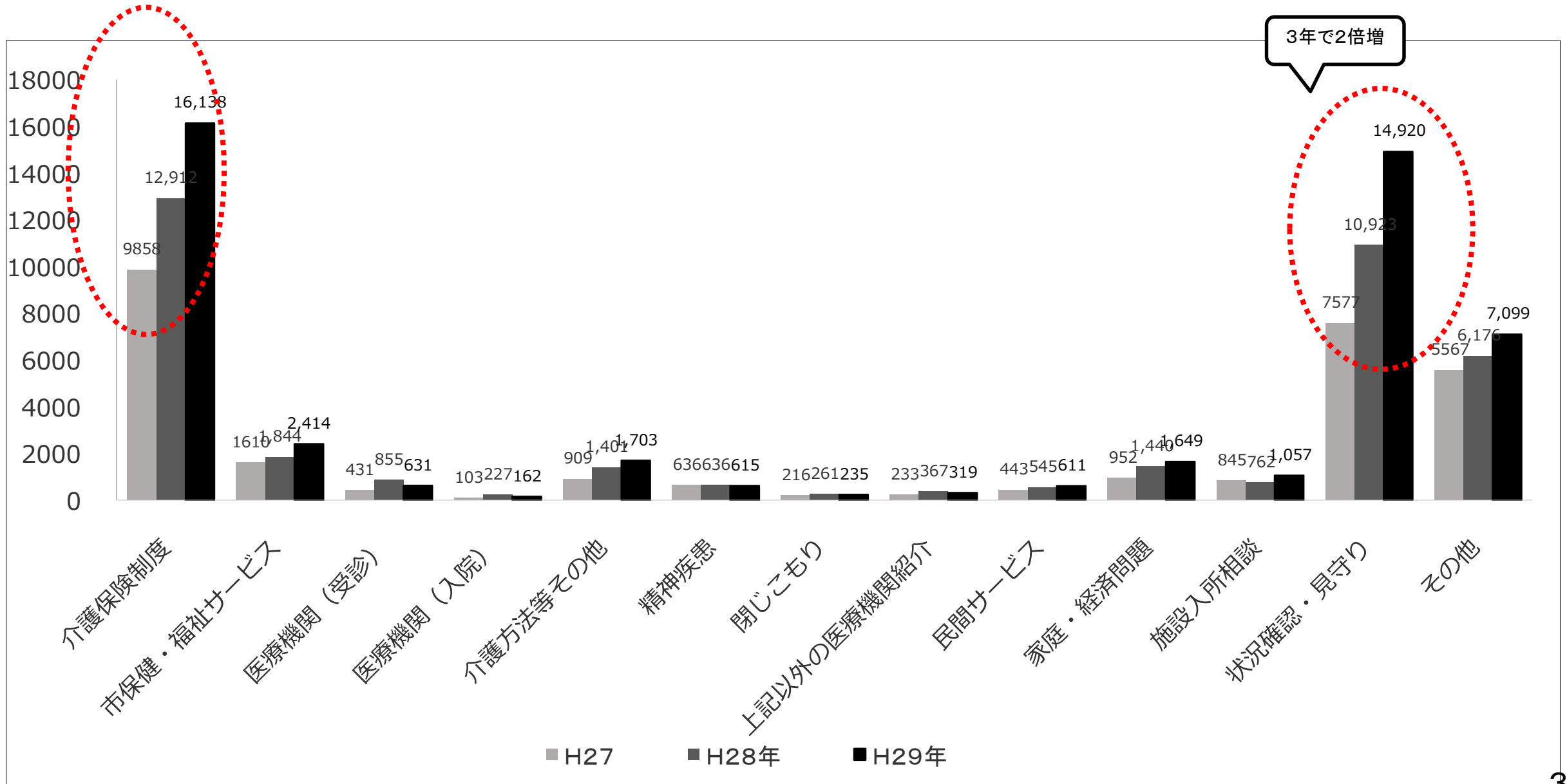


©川越市2010

# 内 容

(1)	総合相談支援事業	.....	3～8
(2)	介護予防ケアマネジメント及び予防給付	.....	9～10
(3)	通所型、訪問型介護予防事業	.....	11～12
(4)	権利擁護事業	.....	13～15
(5)	包括的・継続的ケアマネジメント支援事業	.....	16
(6)	介護予防福祉普及啓発事業	.....	17～27
(7)	家族介護支援事業	.....	28～33
(8)	認知症総合支援事業	.....	34～37
(9)	その他の事業	.....	38
(10)	公平・中立性について	.....	39
(11)	介護予防支援事業について	.....	40
(12)	研修について	.....	41
(13)	広報	.....	42
(14)	平成30年度 業務委託料について	.....	43
(15)	平成30年度 各地域包括支援センターの総合評価と課題	.....	44 (資料4)

# (1) 総合相談支援事業(相談内容別実績)



# (1) 総合相談支援事業(センター別実績)

○総合相談内容延数実績

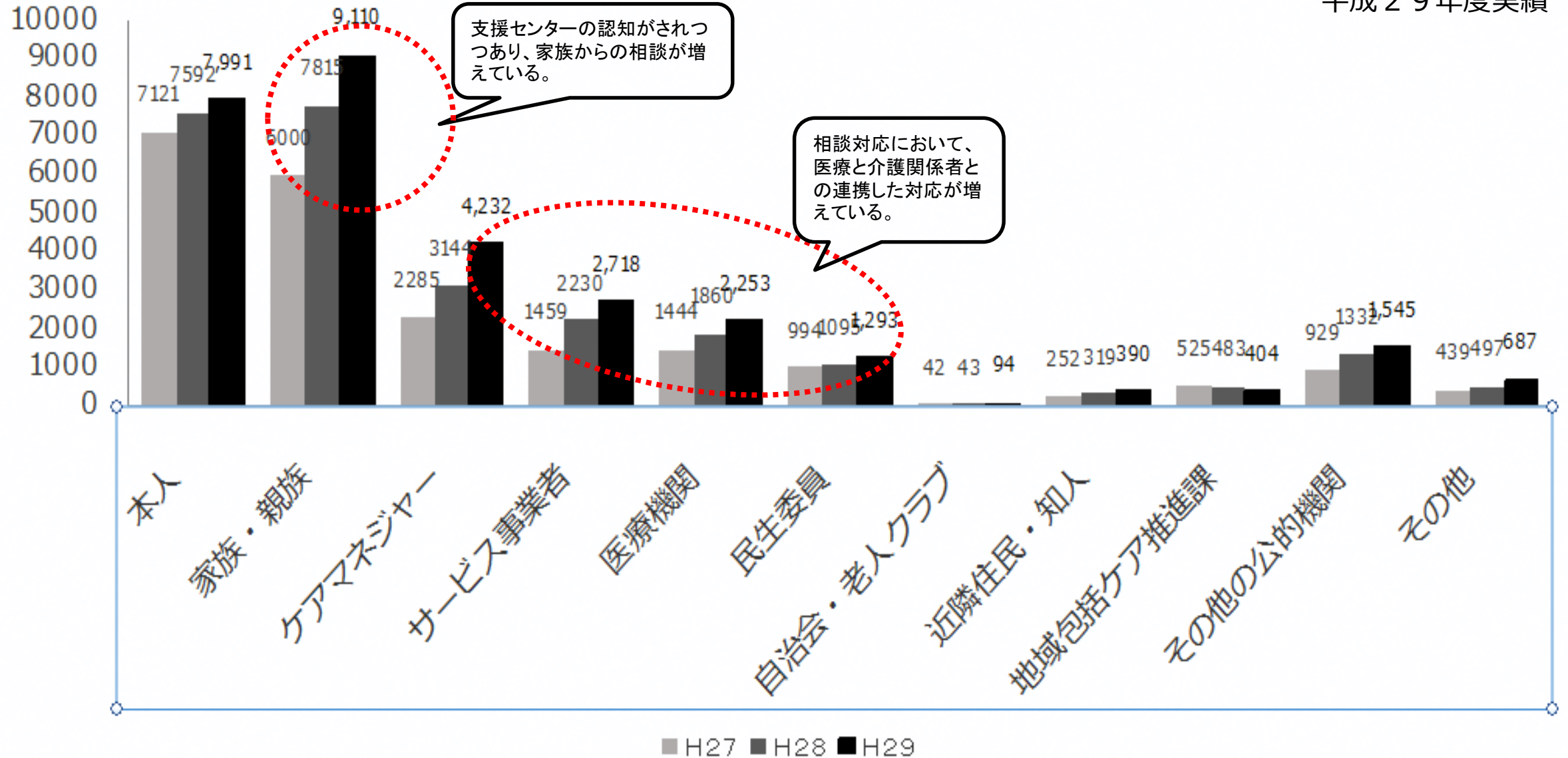
平成29年度実績

		H26	H27	H28	合計 H29	キング ス	小仙波	連雀町	よしの	分室みな みふるや	たかしな	みずほ	だいとう	かすみ	みなみ かぜ	分室 霞ヶ関北
介護保険制度		8,156	9,858	12,912	<b>16,138</b>	1,300	1,189	1,275	1,619	250	2,409	2,069	1,169	1,874	2,746	238
市保健・福祉サービス		1,432	1,610	1,844	<b>2,414</b>	89	45	354	78	14	438	574	263	125	396	38
認知症	医療機関(受診)	295	431	855	<b>631</b>	71	53	46	89	14	79	130	17	47	77	8
	医療機関(入院)	84	103	227	<b>162</b>	4	16	20	15	1	31	30	5	12	25	3
	介護方法等その他	657	909	1,401	<b>1,703</b>	28	119	53	171	25	338	458	26	49	394	42
精神疾患		437	636	636	<b>615</b>	8	43	90	17	1	64	233	38	19	99	3
閉じこもり		171	216	261	<b>235</b>	19	7	52	17	2	38	49	8	10	28	5
上記以外の医療機関紹介		255	233	367	<b>319</b>	35	6	60	28	4	24	77	7	22	56	0
民間サービス		366	443	545	<b>611</b>	9	35	14	199	27	44	95	20	63	90	15
家庭・経済問題		930	952	1,440	<b>1,649</b>	121	249	63	64	4	183	491	114	126	220	14
施設入所相談		608	845	762	<b>1,057</b>	55	95	131	63	9	53	291	36	86	217	21
状況確認・見守り		5,485	7,577	10,923	<b>14,920</b>	1,220	1,688	2,540	1,272	220	2,693	1,841	684	1,578	1,054	130
その他		3,101	5,567	6,176	<b>7,099</b>	700	157	1,735	474	84	1,059	1,471	293	502	558	66
合計		21,977	29,380	38,349	<b>47,553</b>	3,659	3,702	6,433	4,106	655	7,453	7,809	2,680	4,513	5,960	583

3年で1.6倍増

# (1) 総合相談支援事業(相談経路別)

平成29年度実績



支援センターの認知がされつつあり、家族からの相談が増えている。

相談対応において、医療と介護関係者との連携した対応が増えている。

# (1) 総合相談支援事業(センター別実績)

○相談受理・対応経路別実績

平成29年度実績

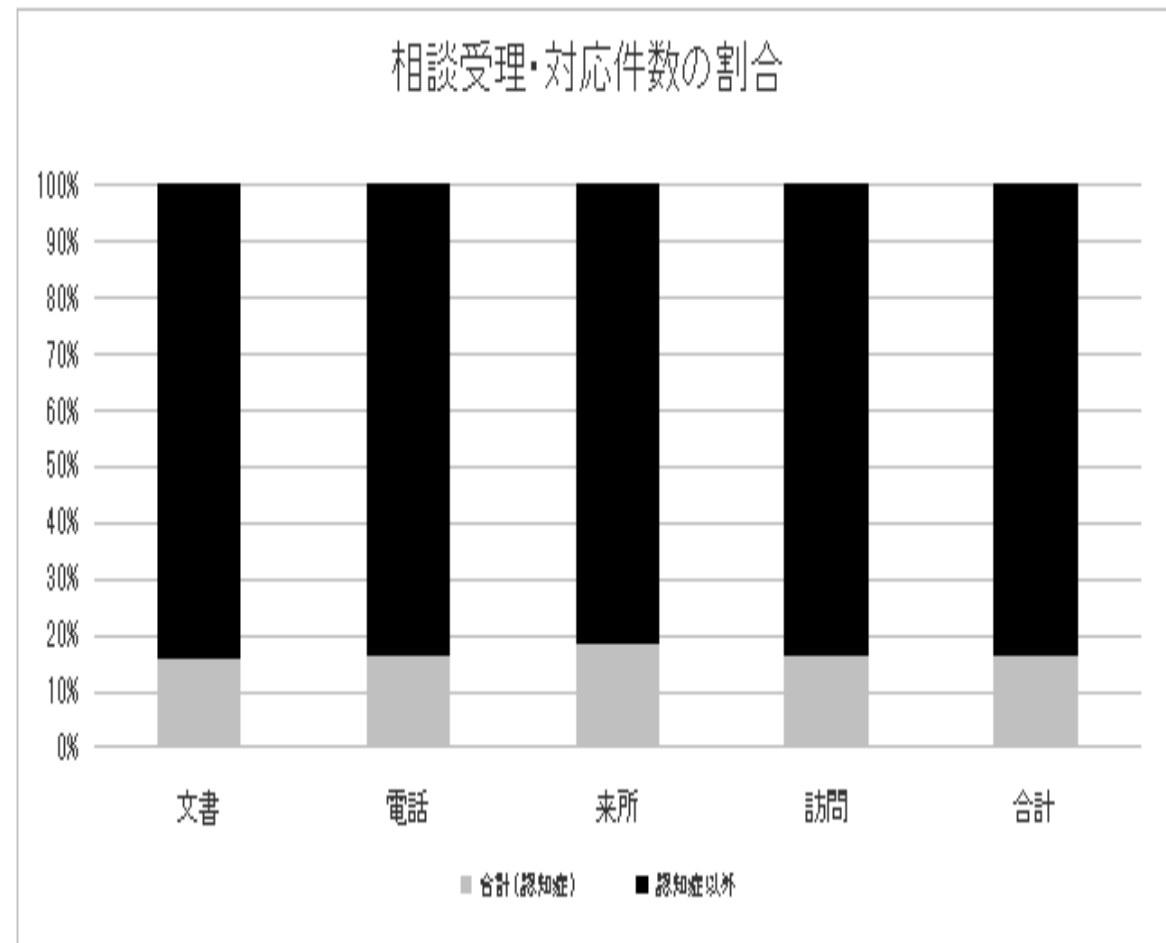
	H26	H27	H28	合計 H29	キングス	小仙波	連雀町	よしの	分室みな みふるや	たかしな	みずほ	だいとう	かすみ	みなみ かぜ	分室 霞ヶ関北
本人	5,952	7,121	7,592	7,991	810	815	819	904	175	1,540	478	649	828	881	92
家族・親族	4,459	6,000	7,815	9,110	737	771	1,073	777	119	1,691	588	679	956	1,588	131
ケアマネジャー	1,726	2,285	3,144	4,232	353	346	336	418	74	855	504	284	305	684	73
サービス事業者	1,047	1,459	2,230	2,718	123	184	582	318	46	388	129	129	310	460	49
医療機関	1,005	1,444	1,860	2,253	123	190	308	215	23	419	267	200	167	314	27
民生委員	722	994	1,095	1,293	80	95	126	89	14	391	163	111	79	140	5
自治会・老人クラブ	36	42	43	94	3	1	0	14	3	28	17	7	2	11	8
近隣住民・知人	170	252	319	390	24	50	51	59	5	56	37	39	29	34	6
地域包括ケア推進課	395	525	483	404	57	109	2	33	2	29	93	38	29	10	2
その他の公的機関	678	929	1,332	1,545	92	105	203	124	16	390	207	86	87	214	21
その他	328	439	497	687	64	114	65	63	10	139	51	48	48	83	2
当事者への連携	10,411	13,121	15,407	17,101	1,547	1,586	1,892	1,681	294	3,231	1,066	1,328	1,784	2,469	223
事業者への連携	3,778	5,188	7,234	9,203	599	720	1,226	951	143	1,662	900	613	782	1,458	149
地域へ連携	928	1,288	1,457	1,777	107	146	177	162	22	475	217	157	110	185	19
合計	16,518	21,490	26,410	30,717	2,466	2,780	3,565	3,014	487	5,926	2,534	2,270	2,840	4,419	416

3年で、1.4倍増。

# (1) 総合相談支援事業 (総合相談支援事業における認知症に関する状況)

## 1. 総合相談受理・対応件数 (平成29年4月～平成30年3月)

	合計 (認知症)	総合計	割合
文書	58	376	15.4%
電話	3,395	21,183	16.0%
来所	359	1,949	23.4%
訪問	1,169	7,209	18.4%
<b>合計</b>	<b>4,981</b>	<b>30,717</b>	<b>16.2%</b>



1年を通じて、相談  
受理・対応件数の2  
割弱を占める結果と  
なった。

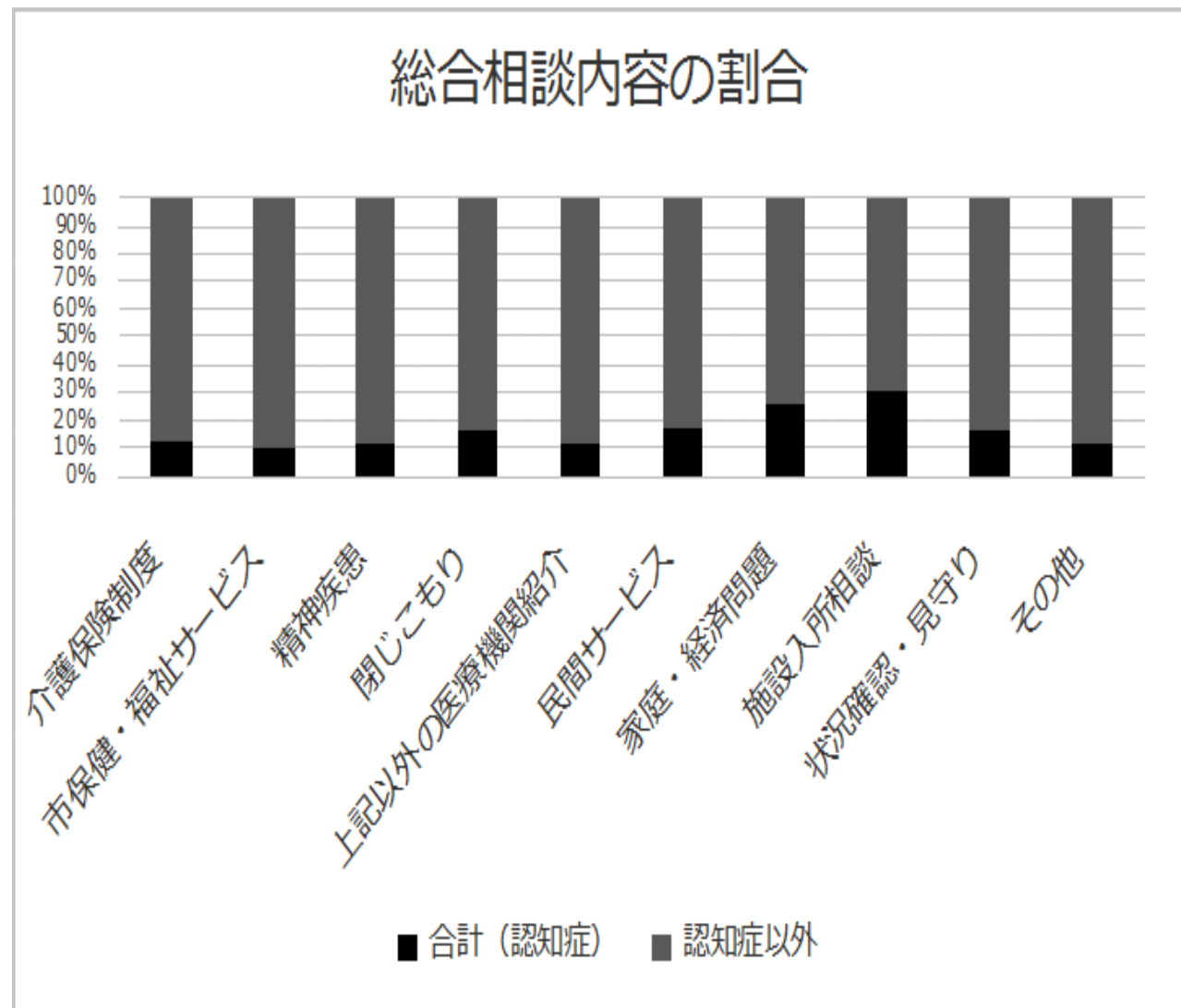


# (1) 総合相談支援事業 (総合相談支援事業における認知症に関する状況)

## 2. 総合相談内容延件数

(平成29年4月～平成30年3月)

総合相談内容	合計 (認知症)	総合計	割合	
介護保険制度	1,964	16,138	12.1%	
市保健・福祉サービス	245	2,414	10.1%	
認知症	医療機関(受診)	626	631	100.0%
	医療機関(入院)	160	162	100.0%
	介護方法等その他	1,680	1,703	100.0%
精神疾患	70	615	11.4%	
閉じこもり	38	235	16.2%	
上記以外の医療機関紹介	35	319	11.1%	
民間サービス	106	611	17.3%	
家庭・経済問題	416	1,649	25.2%	
施設入所相談	316	1,057	29.9%	
状況確認・見守り	2,337	14,920	15.7%	
その他	841	7,099	11.8%	
<b>合計</b>	<b>8,834</b>	<b>47,553</b>	<b>18.6%</b>	

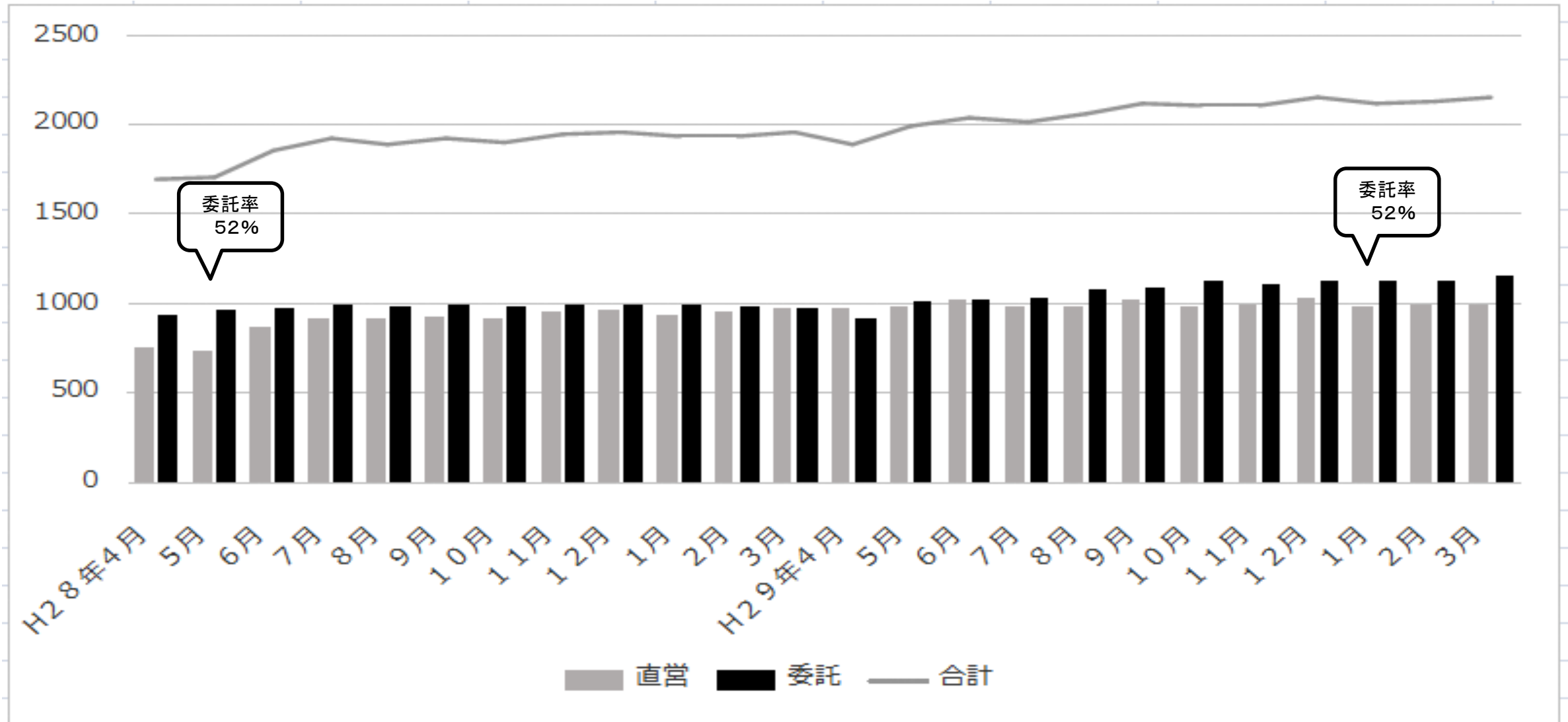




# (2) 介護予防ケアマネジメント及び予防給付

平成29年度実績

## ① 介護予防ケアマネジメント及び予防給付件数



# (2) 介護予防ケアマネジメント及び予防給付

## ② 月別・累計別委託率

平成29年度実績

月別・累計	4月		5月		6月		7月		8月		9月	
	月計	累計	月計	累計	月計	累計	月計	累計	月計	累計	月計	累計
直営	971		981	1,952	1,018	2,970	983	3,953	983	4,936	1,022	5,958
委託	920		1,010	1,930	1,020	2,950	1,033	3,983	1,076	5,059	1,094	6,153
合計	1,891		1,991	3,882	2,038	5,920	2,016	7,936	2,059	9,995	2,116	12,111
委託率	48.7%		50.7%	49.7%	50.0%	49.8%	51.2%	50.2%	52.3%	50.6%	51.7%	50.8%

月別・累計	10月		11月		12月		1月		2月		3月	
	月計	累計	月計	累計	月計	累計	月計	累計	月計	累計	月計	累計
直営	989	6,947	994	7,941	1,029	8,970	987	9,957	996	10,953	997	11,950
委託	1,118	7,271	1,112	8,383	1,124	9,507	1,127	10,634	1,127	11,761	1,158	12,919
合計	2,107	14,218	2,106	16,324	2,153	18,477	2,114	20,591	2,123	22,714	2,155	24,869
委託率	53.1%	51.1%	52.8%	51.4%	52.2%	51.5%	53.3%	51.6%	53.1%	51.8%	53.7%	51.9%

介護予防プラン数 (H30.3.31)	合計数	直営	11,950	委託	12,919	総合計	24,869	委託率	51.9%
	平均値	直営	1,328	委託	1,435				
	最大値	直営	1,724	委託	3,132	総合計	4,856	委託率	64.5%
	最小値	直営	425	委託	792	総合計	1,217	委託率	65.0%

※平均値は、合計数を9包括で平均した数字

※※最大値・最小値は、プラン数が最も多いセンター及び最も少ないセンターの年間作成件数と委託率

# (3) 通所型、訪問型介護予防事業(参加者数)

平成29年度実績

介護予防事業		実人数 (H26年度)	実人数 (H27年度)	実人数 (H28年度)	実人数 (H29年度)
通所型	複合型 (運動、口腔、栄養)	405	461	409	407
訪問型	栄養	7	6	8	10
合計		412	467	417	417

# (3) 通所型、訪問型介護予防事業（包括別アプローチ件数）

平成29年度実績

包括名	アプローチ数（件）				サービスC型事業 参加件数（件）
	電話延件数	訪問延件数	来所延件数	計	
キングス	43	44	4	91	23
小仙波	45	77	7	129	47
連雀町	41	78	2	121	49
よしの	122	110	0	232	45
たかしな	66	44	44	154	25
みずほ	157	111	10	278	16
だいとう	33	35	17	85	68
かすみ	38	496	11	545	54
みなみかぜ	37	318	373	728	80
合計	582	1,313	468	2,363	407

## (4) 権利擁護事業(高齢者虐待について)

区分 / 年度	平成25年度	平成26年度	平成27年度	平成28年度	平成29年度
高齢者虐待相談件数	206	313	273	155	241
成年後見制度相談件数	147	223	167	175	95
消費者被害相談件数	15	9	38	20	36
合計	368	545	478	350	372

# (4) 権利擁護事業(高齢者虐待について)

平成29年度実績

## ○ 通報件数

通報件数	うち高齢者虐待として確認した件数
85	34

## ○ 虐待の種類

(※重複あり)

身体的	ネグレクト	心理的	性的	経済的	合計
23	12	11	0	8	54

## ○ 把握の経路(高齢者虐待として確認した事案について)

(※重複あり)

ケアマネジャー	近隣住民・知人	民生委員	被虐待者本人	家族・親族	虐待者	行政職員	警察	その他	合計
20	7	2	3	3	1	9	3	9	57

## ○ 虐待者と本人との続柄

男性介護者への支援が課題となっている。

(※重複あり)

夫	妻	息子	娘	息子の配偶者(嫁)	娘の配偶者(婿)	兄弟姉妹	孫	その他	合計
8	0	16	7	1	0	1	0	1	34

## ○ 被虐待者の要介護度

介護度が重度の方の件数が多い状況であった。

要支援1	要支援2	要介護1	要介護2	要介護3	要介護4	要介護5	不明	※自立
0	0	3	10	3	6	3	1	8

# (4) 権利擁護事業(高齢者虐待について)

平成29年度実績

## ○ 認知症日常生活自立度 (介護保険認定済の人のみ)

自立または認知症なし	認知症あるがほぼ自立(自立度Ⅰ)	注意していれば自立(自立度Ⅱ)	介護が必要(自立度Ⅲ)	常に介護が必要(自立度Ⅳ)	専門医療が必要(自立度M)	認知症あるが自立度不明	認知症の有無が不明
0	6	6	3	5	0	3	3

## ○ 経過・対応等

分離	契約による介護保険サービスの利用	8
	老人福祉法に基づくやむを得ない事由等による措置	0
	緊急一時保護	1
	医療機関への一時入院	1
	その他	7
	<b>計</b>	<b>17</b>
分離していない	養護者に対する助言・指導	3
	養護者が介護負担軽減のためのサービスを利用	0
	被虐待者が介護保険サービスを新たに利用	1
	被虐待者に対するケアプランが見直された上で、被虐待者が介護保険サービスを継続して利用	0
	被虐待者が介護保険サービス以外のサービスを利用	2
	その他	5
	見守りのみ	6
	<b>計</b>	<b>17</b>

内訳  
 ・養護老人ホーム入所  
 ・親族宅や宿泊施設の利用  
 ・虐待者の入院 等



# (5) 包括的・継続的ケアマネジメント支援事業

平成29年度実績

## ① 会議等の開催状況

名称	内容	回数
地域ケア個別会議	個別ケースの支援内容の検討を行い、その積み重ねを通し、地域課題・地域のニーズの掘り起こし、関係者の課題解決能力の向上を目指す。	18
担当圏域ケア会議	担当圏域ごとにケアマネジャー、サービス事業者、民生委員、自治会、老人クラブ等を会議に招集し、地域の課題の掘り起こしと情報交換を行う	31
ケアマネジャー 情報交換会	担当圏域ごとにケアマネジャーを招集し、情報交換や事例検討を通じて、相談員としての知識の習得や資質の向上を図る。	60

# (6) 介護予防福祉普及啓発事業(介護予防講演会)

平成29年度実績

介護予防に関する知識の普及啓発や地域における介護予防に資する自主的な活動の育成・支援を目的として、有識者等による講演会、介護予防に資する自主活動の紹介及び発表会を行った。

包括名	内容	延参加者数
キングス・ガーデン	「地域でつなぐ！健康づくり健口で介護予防！！」自主グループ発表	199名
小仙波	「いつまでも元気である”コツ”教えます！」講演、自主グループ発表	330名
連雀町	「来て 見て 聞いて！ 出かけたくなるコツ教えます これからだ世代のお出かけ事情」講演、自主グループ発表	395名
よしの	「目指せ健康の金メダル！～健康は千里の道も一歩から～」講演、自主グループ発表	330名
たかしな	「みんなで取り組もう！いきいきエイジング！～やっぱりすごい！いもっこ体操～」講演、自主グループ発表	80名
みずほ	「認知症予防の食生活」「認知症の人と地域で共に暮らすために」講演、活動報告 「認知症の食生活」「ボランティア活動報告」「成年後見と市民後見」	20名 31名
だいとう	「楽しく♪笑顔で健康づくり」講演、自主グループ発表	200名
かすみ	「地域でつながる！健康づくり～講演会・自主グループ発表会～」講演、自主グループ発表	168名
みなみかぜ	「エイジング世代がいきいきと！～「通う」ことと認知症予防～」講演、自主グループ発表 「笑顔で元気からだづくり！自主サークル発表会」講演、自主グループ発表	370名 114名

# (6) 介護予防福祉普及啓発事業(認知症予防教室)

平成29年度実績

高齢者が認知症予防に関心を高め、自らが予防の方法を学習して自立的に危険因子を減らすことを目的とし、認知症予防に積極的に取り組む地域づくりを目指して、認知症予防に関する知識の普及・啓発、自主的な活動の支援等を実施しました。

実施回数 31回 延参加者数 657人

包括名	回数	主な内容	延参加者数
キングス・ガーデン	3回	認知症予防についての講義と実践 (運動・認知症の罹患率、症状、予防の運動)	63名
小仙波	4回	認知症予防と地域包括ケアシステムについて 認知症予防と運動について、口腔機能と認知症の関係	113名
連雀町	3回	認知症に効果的な運動、認知症予防につながる食事、 認知症を予防する脳トレ	59名
よしの	5回	管理栄養士による認知症予防・運動による認知症予防(男の脳活教室) 栄養、運動による認知症予防	115名
たかしな	2回	栄養面からの認知症予防講義・調理実習 音楽療法士による歌やリズム体操による認知症予防	32名
みずほ	1回	栄養面からの認知症予防 お口の健康と認知症予防	85名
だいとう	4回	楽しく実践できる認知症予防 楽しく実践できる認知症予防・運動を交えて	82名
かすみ	4回	認知症と予防について学ぼう!、認知症の予防はまず食事から! 認知症予防にはしっかりかめる歯が大事! 認知症に効き目あり!運動を続けるコツ	59名
みなみかぜ	5回	コグニサイズと音楽でフレイル予防&脳を活性 認知症に強い脳を作る料理のすすめ	49名

## (6) 介護予防福祉普及啓発事業(介護予防サポーター養成講座)

平成29年度実績

転倒骨折予防体操等のプログラムを広く地域の高齢者に周知し、地域においてもその活動を自主的・継続的に実施していけるよう、実践の先導となる人材・ボランティアとして介護予防サポーターの養成を行いました。また、養成講座終了後にフォローアップ講座を開催し、継続的に地域で支えあう介護予防の体制づくりを指しています。

平成29年度は、養成講座を8回1コースとし、市と地域包括支援センターの共催により4カ所で開催し、167名の介護予防サポーターを養成しました。養成講座の参加者は、民生委員や保健推進員、自治会活動をしている方などが多く、受講への意欲が高く、介護予防や地域づくりへの活発な議論等がありました。

講座終了後は、各地域包括支援センター担当圏域で開催する「いもっこ体操教室」に協力し自主的なグループの支援に結び付けたり、介護予防サポーター自身が立ち上げたグループ運営など、多様な面で活躍しています。

# (6) 介護予防福祉普及啓発事業(介護予防サポーター養成講座)

平成29年度実績

【平成29年度 講座日程(10期生)】

開催場所	合同包括名	養成人数
南文化会館	たかしな	27名
中央公民館	キングス・ガーデン 小仙波 よしの	52名
ウェスタ川越	連雀町 だいとう みずほ	49名
西文化会館	かすみ みなみかぜ	39名
計		167名

# (6) 介護予防福祉普及啓発事業(介護予防サポーターフォローアップ講座)

平成29年度実績

実施回数 10回 参加者数455人

包括名	フォローアップ参加者数 (1期生～9期生合同)	講座内容
キングス・ガーデン	47名	いもっこ体操の復習とポイント 口腔体操の指導 新しい体操、脳トレの紹介 自主グループの活動内容発表 グループワーク サポーター間の交流、情報交換 等
小仙波	47名	
連雀町	71名	
よしの	20名	
	32名	
たかしな	57名	
みずほ	61名	
だいとう	46名	
かすみ	22名	
みなみかぜ	52名	

## (6) 介護予防福祉普及啓発事業(いもっこ体操教室)

平成29年度実績

地域において介護予防に資する自発的な活動が広く実施され、地域の高齢者が自ら活動に参加し、介護予防に向けた取り組みが主体的に実施するような地域社会の構築を目指して、健康教育、健康相談等の取り組みを通じて、介護予防に関する活動の普及啓発や、地域における自主的な介護予防に資する活動の育成、支援を行う事を実施しています。平成25年度より、6回1コースとし、講座終了後は、自主的に体操をしているグループ(自主グループ)として活動し、高齢者が集まる場が継続していくことを目指しています。



# (6) 介護予防福祉普及啓発事業(いもっこ体操教室 その1)

実施回数 20教室(120回)

延参加者数 2,625人

平成29年度実績

包括名	開催会場	延参加者数
キングス・ガーデン	石田自治会館	123名
	松江町1丁目自治会館	103名
小仙波	丸広	150名
	岸町2丁目自治会館	98名
連雀町	野田町1丁目自治会館	225名
	脇田本町自治会館	211名

# (6) 介護予防福祉普及啓発事業(いもっこ体操教室その2)

平成29年度実績

包括名	開催会場	延参加者数
よしの	小中居住宅集会所	40名
	久下戸住宅集会所	57名
	レーベンスクエアサントレッセ集会所	64名
	西門集会所	100名
	黒須公民館	87名
たかしな	藤間南自治会館	140名
みずほ	新宿町2丁目自治会館	98名
だいとう	寿町2丁目自治会館	113名

## (6) 介護予防福祉普及啓発事業(いもっこ体操教室その3)

平成29年度実績

包括名	開催会場	延参加者数
かすみ	山伝南自治会館	187名
	的場中組自治会館	143名
	三芳野集会場	120名
	霞ヶ関在宅リハビリセンター	123名
みなみかぜ	ケアハウス主の園	57名
	小堤東自治会館	89名
		計 2,328名

# (6) 介護予防福祉普及啓発事業(自主グループ支援)

平成29年度実績

介護予防の取り組みを継続的に行うためには、高齢者が行きやすい場所で継続的にされる場づくりが必要となります。いもっこ体操教室終了後は、住民自身が主体なって活動する自主グループを立ち上げ、介護予防サポーターや民生委員、自治会 役員等が支援者となり、活動しています。

包括名	自主グループ数 (平成27年4月現在)	自主グループ数 (平成28年4月現在)	自主グループ数 (平成29年4月現在)	自主グループ数 (平成30年4月現在)
キングス・ガーデン	12ヶ所	13ヶ所	17ヶ所	19ヶ所
小仙波	13ヶ所	14ヶ所	14ヶ所	15ヶ所
連雀町	11ヶ所	9ヶ所	15ヶ所	16ヶ所
よしの	13ヶ所	18ヶ所	22ヶ所	24ヶ所
たかしな	13ヶ所	17ヶ所	18ヶ所	20ヶ所
みずほ	6ヶ所	8ヶ所	10ヶ所	13ヶ所
だいとう	13ヶ所	16ヶ所	19ヶ所	21ヶ所
かすみ	20ヶ所	22ヶ所	22ヶ所	26ヶ所
みなみかぜ	15ヶ所	15ヶ所	20ヶ所	22ヶ所
合計	116ヶ所	132ヶ所	157ヶ所	<b>176ヶ所</b>
自主グループ支援回数	<b>(平成26年度) 402回</b>	<b>(平成27年度) 693回</b>	<b>(平成28年度) 708回</b>	<b>(平成29年度) 970回</b>

## (6) 介護予防福祉普及啓発事業・事業別年次推移

	平成26年度	平成27年度	平成28年度	平成29年度
介護予防講演会（回数）	14	10	9	12
（参加者数）	1,576	2,520	2,232	3,347
介護予防サポーター養成講座（回数）	3	3	4	4
（養成者数）	129	141	145	167
介護予防サポーターフォローアップ講座	9	9	9	10
（参加者数）	214	299	369	455
いもっこ体操教室延（回数）	132	138	132	120
（延参加者数）	2,340	3,023	2,625	2,328
認知症予防教室（回数）	25	33	31	31
（延参加者数）	848	1,077	672	657

## (7) 家族介護支援事業(認知症家族介護教室)

平成29年度実績

認知症の方を介護している家族等に対し、認知症に関連した講義の実施や、介護に役立つ情報の提供により、認知症への正しい理解が深まることを目指しています。

また、介護者間の交流・意見交換等により、介護上の悩みや問題を相談し合えるような介護者同士のつながりをつくることで、介護者の精神的負担が軽減し、介護者が安心感を得られることを目的としています。

講座終了後も集まりを設定する等、参加者同士の交流が継続できるよう、フォローアップ講座(介護者交流会等)を開催しました。

## (7) 家族介護支援事業(認知症家族介護教室)

区分 / 年度	平成26年度	平成27年度	平成28年度	平成29年度
認知症家族介護教室 (開催回数)	27	16	13	15
(延べ参加人数)	173	131	116	184
認知症家族介護教室 フォローアップ (回数)	6	9	9	6
(延参加人数)	36	79	59	60



# (7) 家族介護支援事業(認知症家族介護教室)

実施回数 15回 延参加者数 184人

平成29年度実績

包括名	主な内容	参加者(延)
キングス・ガーデン	<ul style="list-style-type: none"> <li>「みんなで認知症を考えよう」認知症に関する講義</li> <li>対応の仕方についてのアドバイス等</li> </ul>	4名
小仙波	<ul style="list-style-type: none"> <li>介護施設の種類と特徴について</li> <li>認知症の方を介護している家族との情報交換と交流</li> </ul>	10名
連雀町	<ul style="list-style-type: none"> <li>高齢者類似体験と介護技術指導</li> <li>認知症の疾患の理解と接し方</li> <li>ガスコンロを使わない料理の紹介と調理実習及び試食等</li> </ul>	41名
よしの	<ul style="list-style-type: none"> <li>認知症ケア専門士による講義</li> </ul>	1名
たかしな	<ul style="list-style-type: none"> <li>「認知症であっても地域で安心して暮らせる街づくり」</li> <li>認知症家族交流</li> </ul>	47名
みずほ	<ul style="list-style-type: none"> <li>「認知症の人と生きる～事例を通じて」の講義</li> </ul>	18名
だいとう	<ul style="list-style-type: none"> <li>認知症の薬の種類と注意点、内服についての疑問</li> <li>顔ヨガ</li> <li>マリンバ演奏</li> </ul>	29名
かすみ	<ul style="list-style-type: none"> <li>認知症という病気への理解を深めるための講義</li> <li>講義「認知症の家族と生きる」と交流会</li> </ul>	20名
みなみかぜ	<ul style="list-style-type: none"> <li>講義「家族としての関わり大切にしてきたこと」</li> <li>意見交換</li> </ul>	14名

# (7) 家族介護支援事業(認知症家族介護教室フォローアップ)

平成29年度実績

実施回数 6回 延参加者数 60人

包括名	主な内容	参加者(延)
キングス・ガーデン	認知症についての講義 対応の仕方についてのアドバイス 参加者からの質問・交流等	5名
連雀町	成年後見制度の講習会	18名
よしの	教室参加者の情報交換	2名
たかしな	講演「認知症の家族を介護して」、交流会、 オレンジカフェ 等情報紹介	17名
かすみ	認知症行動障害尺度・介護負担尺度のシート記入と振り返り、 フリートーク	6名
みなみかぜ	「家族としての関わり」意見交換	12名

# (7) 家族介護支援事業(認知症サポーター養成講座)

平成29年度実績

高齢者が認知症になっても住み慣れた地域で暮らし続けることができるよう、認知症について正しい知識を持ち、認知症の人やその家族を応援する「認知症サポーター」を養成しました。

平成27年度からは小・中学校でも実施しています。

	平成27年度	平成28年度	平成29年度
地域包括支援センター主催・共催	59回	77回	78回
(内) 小・中学校向け開催	(2回)	(17回)	(13回)
地域包括ケア推進課 主催	1回	0回	2回
合計	67回	82回	84回
認知症サポーター養成者数	2,362名	3,900名	3,453名

平成29年度は、小学校7校、中学校6校で開催。

小、中学校の開催増により、大幅に増加。

# (7) 家族介護支援事業(徘徊高齢者家族支援サービス事業)

徘徊探知システム(GPS方式)の利用に係る費用の一部助成を行っています。また、認知症等により徘徊をするおそれのある在宅高齢者が行方不明となった場合に、早期発見、事故の未然防止のため「川越市お帰り安心ステッカー」を配布しています。

配布の際には申請が必要となり、対象者の特徴や緊急連絡先などを市に登録していただきます。緊急時に備え、登録内容は、川越警察署等と情報共有しますので、対象者が行方不明になった場合、警察官等が捜索するのに役立ちます。

また、対象者が保護された場合に、早急にご家族に連絡できます。

	平成28年度	平成29年度
ステッカー 交付件数	39件 (平成29年1月実施)	78件
徘徊探知 システム利 用者数	18件	14件



## (8) 認知症総合支援事業(認知症相談会)

高齢者又はその家族に対して専門職が相談に応じ、認知症及び認知症介護に関する正しい知識や情報の提供に応じ、相談者の身体的・精神的負担の軽減を図ることを目的とし、適切なサービスや機関又は制度の利用につなげる等の支援を行いました。平成26年度より、認知症の専門医が相談対応を行っております。

区分 / 年度	平成26年度	平成27年度	平成28年度	平成29年度
認知症相談会 (回数)	6	6	6	6
(参加人数)	30(22組)	31 (22組)	23 (18組)	18 (14組)

## (8) 認知症総合支援事業(認知症相談会)

平成29年度実績

	開催日	時間	会場	相談者
1	8月25日(金)	13:00~15:00	ウエスタ川越	2組(3名)
2	9月25日(月)	14:00~16:00	東部地域ふれあいセンター	3組(4名)
3	10月17日(火)	14:00~16:00	霞ヶ関市民センター	3組(5名)
4	12月21日(木)	14:00~16:00	ウエスタ川越	2組(2名)
5	1月19日(金)	14:00~16:00	高階市民センター	1組(1名)
6	2月20日(火)	14:00~16:00	名細市民センター	3組(3名)
計				14組(18名)

## (8) 認知症総合支援事業(オレンジカフェ)

認知症高齢者やその介護者、地域住民等、誰もが参加でき、和やかに集うことができるオレンジカフェを運営することにより、認知症高齢者やその介護者が、住み慣れた地域で安心して在宅生活を継続できるよう支援することを目的とする。

区分 / 年度	平成25年度	平成26年度	平成27年度	平成28年度	平成29年度
オレンジカフェ (回数)	48	168	256	290	310
(延参加人数)	1,031	3,065	4,594	5,159	5,459

地域でオレンジカフェの取組みが広がっています。



# (8) 認知症総合支援事業(オレンジカフェ)

平成29年度実績

9包括で開催 310回開催 参加者 延5,459名

包括名	キングス	小仙波	連雀町	よしの	たかしな	みずほ	だいとう	かすみ	みなみ かぜ	合計	
開催回数(回)	44	58	23	35	16	48	29	34	23	310	
参加者 (名)	本人	78	87	22	98	113	18	28	115	135	694
	家族	6	51	14	42	16	50	16	102	12	309
	民生委員	25	53	31	27	9	21	10	29	0	205
	福祉事業所	28	0	4	10	3	7	0	10	1	63
	ボランティア	62	154	37	118	24	232	46	140	23	836
	その他 (地域住民)	331	723	162	731	14	685	458	164	84	3,352
計	530	1,068	270	1,026	179	1,013	558	560	255	<b>5,459</b>	

## (9) その他の事業(介護マーク貸出事業)

平成29年度実績

認知症の症状がある人を介護する者が、周囲からの偏見や誤解を受けることなく介護することができるよう、介護中であることをさりげなく周囲に知ってもらうことで、介護者の心理的負担を軽減し、介護する者もされる者も安心して生活が送れるよう「介護マーク」の貸し出しを行います。

(対象者) 市内に住所を有する認知症高齢者等を介護している者

	申請件数	返却件数	貸出件数
平成29年度	6	3	62

※返却理由は死亡(1件)、施設入所(1件)による。

# (10) 公平・中立性について

## ① 同一法人の指定居宅介護支援事業所への集中について

介護予防支援（要支援者への予防給付）における地域包括支援センターから同一法人の指定居宅介護支援事業所への委託率は、最高20.5%、最低0%となっています。

	平成26年	平成27年	平成28年	平成29年
委託プラン数（件）	10,988	10,987	11,796	12,919
直営プラン数（件）	8,605	10,102	10,824	11,950
合計	19,593	21,089	22,620	24,869
委託事業者数（所）	116	133	120	114
同一法人委託数	1,079	1,022	1,447	960
同一法人委託率	9.8%	9.3%	12.3%	7.4%

(同法人プラン/委託プラン)

# (11) 介護予防支援事業について

予防給付業務報告書を毎月提出してもらい、評価の結果・件数を確認しました。

	区分	内 容	平成26年	平成27年	平成28年	平成29年
評価件数	維持	予防給付の利用を継続	1,096	1,147	1,208	1,127
	改善	① 要支援2⇒要支援1	70	77	88	54
		② 特定高齢者施策へ	3	3	11	5
		③ 一般高齢者施策へ	8	3	8	4
		④ 予防給付・介護予防事業ともに終了	16	9	5	17
	改善 計		97	92	112	80
	悪化	① 要支援1⇒要支援2	132	145	208	141
		② 要支援2⇒要介護1	164	173	155	123
		③ ①、②以外のもの	170	152	150	159
	悪化 計		466	470	513	423
その他	転出・死亡・プランの同意を得られず	50	75	101	76	
計		1,709	1,784	1,934	1,706	

# (12)研修について

平成29年度実績

## ○県主催の研修等に参加

- ・ 地域包括支援センター職員入門研修
- ・ 市町村職員・地域包括支援センター長合同研修
- ・ 高齢者虐待対応専門員研修 ・ フォローアップ研修
- ・ 介護支援専門員相談窓口「はろーケアマネ」OJT研修
- ・ 介護予防事業研修
- ・ 地域包括支援センターにおける介護者支援のためのセミナー
- ・ キャラバン・メイト養成研修
- ・ 地域ケア会議傍聴（新座市及び川島町）

## ○市主催の研修等に参加

- ・ 新任等職員研修（13名）
- ・ 地域診断研修会（45名）
- ・ 要介護高齢者等支援ネットワーク会議研修会（12名）
- ・ キャラバン・メイト情報交換会（21名）

# (13) 広報について

平成29年度実績

- ・ 介護サービス事業者ガイドブック「ハートページ」の作成、配布
- ・ パンフレット「ご活用ください！地域包括支援センター」の配布
- ・ パンフレット「今すぐ実践！介護予防は将来への健康づくり」の作成、配布
- ・ いきいきエイジング手帳（介護予防手帳）の配布
- ・ 各地域包括支援センターで作成した独自のチラシの配布
- ・ 介護予防教室、出前講座でのPR活動
- ・ 広報川越の掲載
  - ・ ・ ・ 折込配布「成年後見制度と高齢者虐待防止」（9/25号）
  - 特集記事「みんなで支えよう大切な人」（認知症について）（9/10号）
  - 特集記事「「このまち」で、いつまでも」  
（地域包括ケアシステムについて）（3/25号）
- ・ 担当圏域ケア会議でのPR活動
- ・ 自治会・民生委員へのPR活動

# (14) 平成29年度 業務委託料について

平成29年度実績

	業務委託料（決算額）
平成29年度	325,888,554円

資料4を参照してください。





川越市の介護予防の愛称  
いきいきエイジング！

