

平成30年度第2回川越市地域包括支援センター等運営協議会

平成30年11月27日(火) 川越市医師会館

差し替え資料

資料 2-1

平成30年度上半期 地域包括支援センター事業実績について

川越市福祉部地域包括ケア推進課

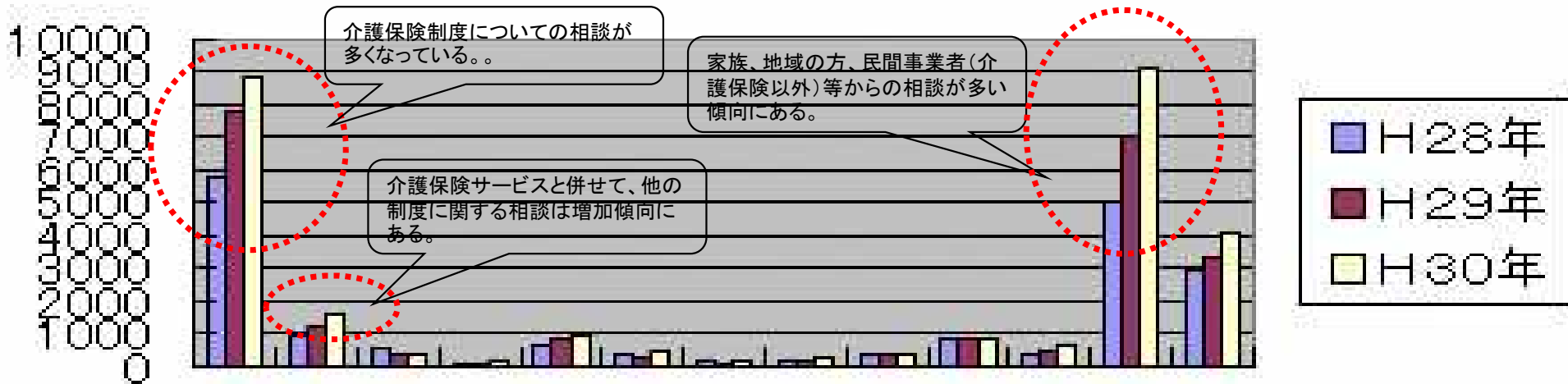


内 容

総合相談支援事業

(1)相談内容別実績	3
(2)相談受理・対応経路別実績	...	5
(3)認知症に関する状況	7

(1)① 総合相談支援事業(相談内容別実績)



介護保険制度
市保健、福祉サービス
医療機関(受診)
医療機関(入院)
介護方法等
その他
精神疾患
閉じこもり
上記以外の医療機関紹介
民間サービス
家庭・経済問題
施設入所相談
状況確認、見守り
その他

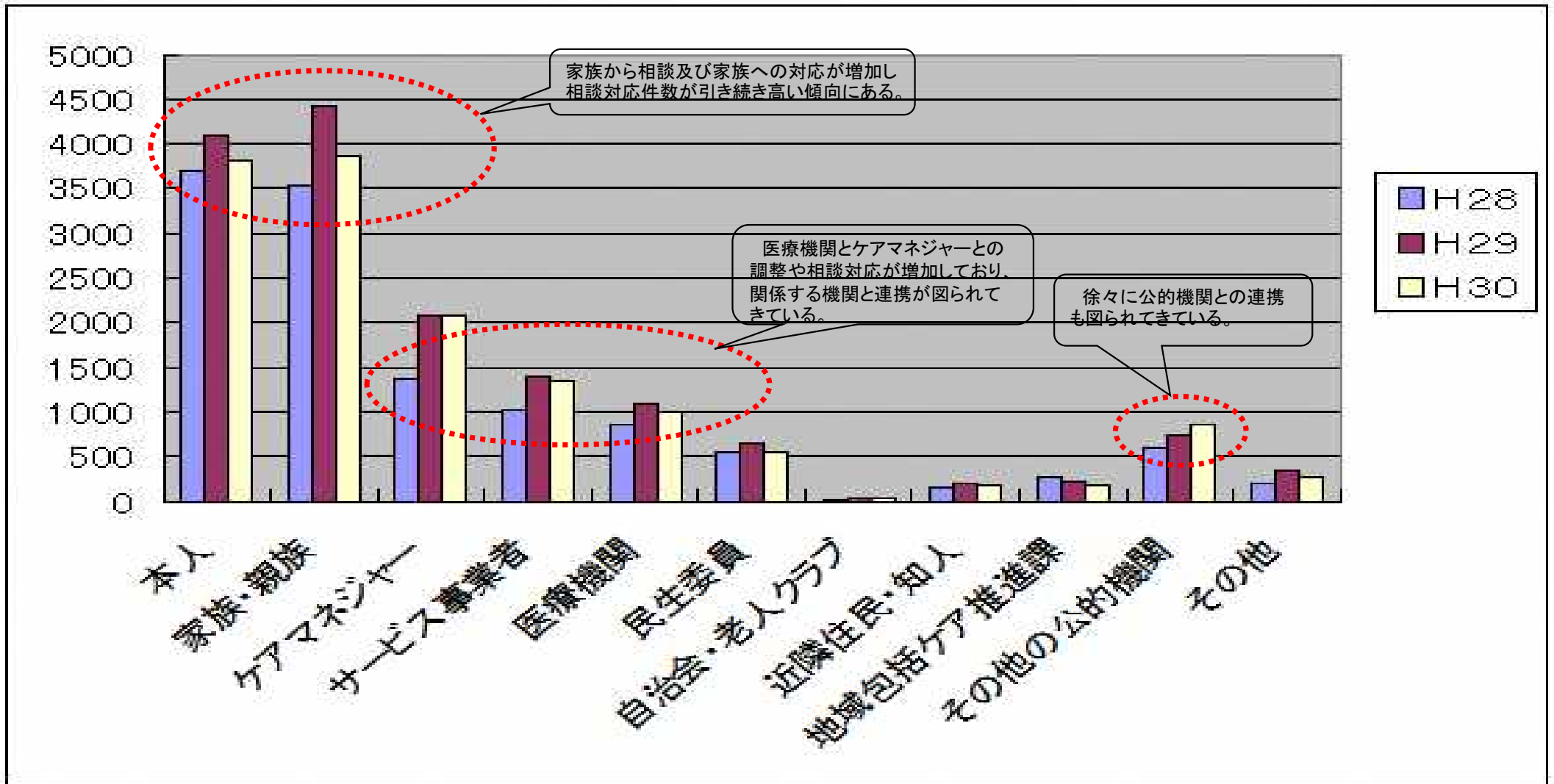
(1)② 総合相談支援事業(相談内容別・センター別実績)

○総合相談内容延数実績

平成30年度実績(4月～9月)

	キングス	小仙波	連雀町	よしの	みなみ ふるや	たかしな	みずほ	だいとう	かすみ	みなみ かぜ	霞ヶ関 北	合計 (H30)	合計 (H29)	
介護保険制度	818	560	1,211	916	93	1,352	1,187	534	463	1,429	270	8,833	7,732	
市保健・福祉サービス	43	34	277	44	6	254	527	97	31	200	18	1,531	1,235	
認知症	医療機関(受診)	30	15	27	57	5	60	63	18	42	31	10	358	314
	医療機関(入院)	0	11	23	51	2	16	9	5	0	17	2	136	92
	介護方法等その他	35	30	26	45	3	268	249	39	8	183	42	928	763
精神疾患	9	32	79	23	2	78	158	27	8	49	6	471	285	
閉じこもり	12	1	21	8	0	21	47	13	6	7	2	138	89	
上記以外の医療機関紹介	23	15	52	10	1	20	35	5	9	29	5	204	146	
民間サービス	27	11	7	102	11	28	74	11	78	17	8	374	304	
家庭・経済問題	73	67	62	103	18	120	109	76	54	138	31	851	790	
施設入所相談	47	50	81	58	8	38	136	19	62	67	9	575	445	
状況確認・見守り	777	931	1,721	720	94	1,665	1,295	369	660	682	156	9,070	6,987	
その他	558	140	1,123	273	44	438	810	156	180	299	50	4,071	3,253	
合計	2452	1,897	4,710	2,410	287	4,358	4,699	1,369	1,601	3,148	609	27,540	22,435	

(2)① 総合相談支援事業(相談受理・対応経路別)



(2)② 総合相談支援事業(相談受理・対応経路別・センター別実績)

○相談受理・対応経路別実績

平成30年度実績(4月～9月)

	キングス	小仙波	連雀町	よしの	みなみ ふるや	たかしな	みずほ	だいとう	かすみ	みなみ かぜ	霞ヶ関北	合計 (H30)	合計 (H29)
本人	445	373	512	442	66	799	239	232	240	392	78	3,818	4,088
家族・親族	330	222	451	380	48	871	252	293	256	640	128	3,871	4,435
ケアマネジャー	200	140	286	228	21	430	225	98	84	310	65	2,087	2,069
サービス事業者	100	89	348	129	12	206	64	52	51	254	54	1,359	1,398
医療機関	48	56	149	106	12	257	87	61	44	146	27	993	1,095
民生委員	32	67	48	58	5	191	52	34	11	50	14	562	634
自治会・老人クラブ	1	1	2	17	1	2	2	8	0	3	1	38	—
近隣住民・知人	8	16	30	21	6	35	6	10	6	37	4	179	242
地域包括ケア推進 課	24	25	0	27	2	16	27	31	7	7	0	166	229
その他の公的機関	60	58	184	95	13	192	85	32	25	94	11	849	743
その他	36	32	37	36	6	61	5	33	12	14	7	279	351
当事者への連携	775	595	963	822	114	1,670	491	525	496	1,032	206	7,689	8,523
事業者への連携	348	285	783	463	45	893	376	211	179	710	146	4,439	4,562
地域へ連携	41	84	80	96	12	228	60	52	17	90	19	779	876
合計	1,284	1,079	2,047	1,539	192	3,060	1,044	884	736	1,947	389	14,201	15,286

(3) 総合相談支援事業 (総合相談支援事業における認知症に関する状況)

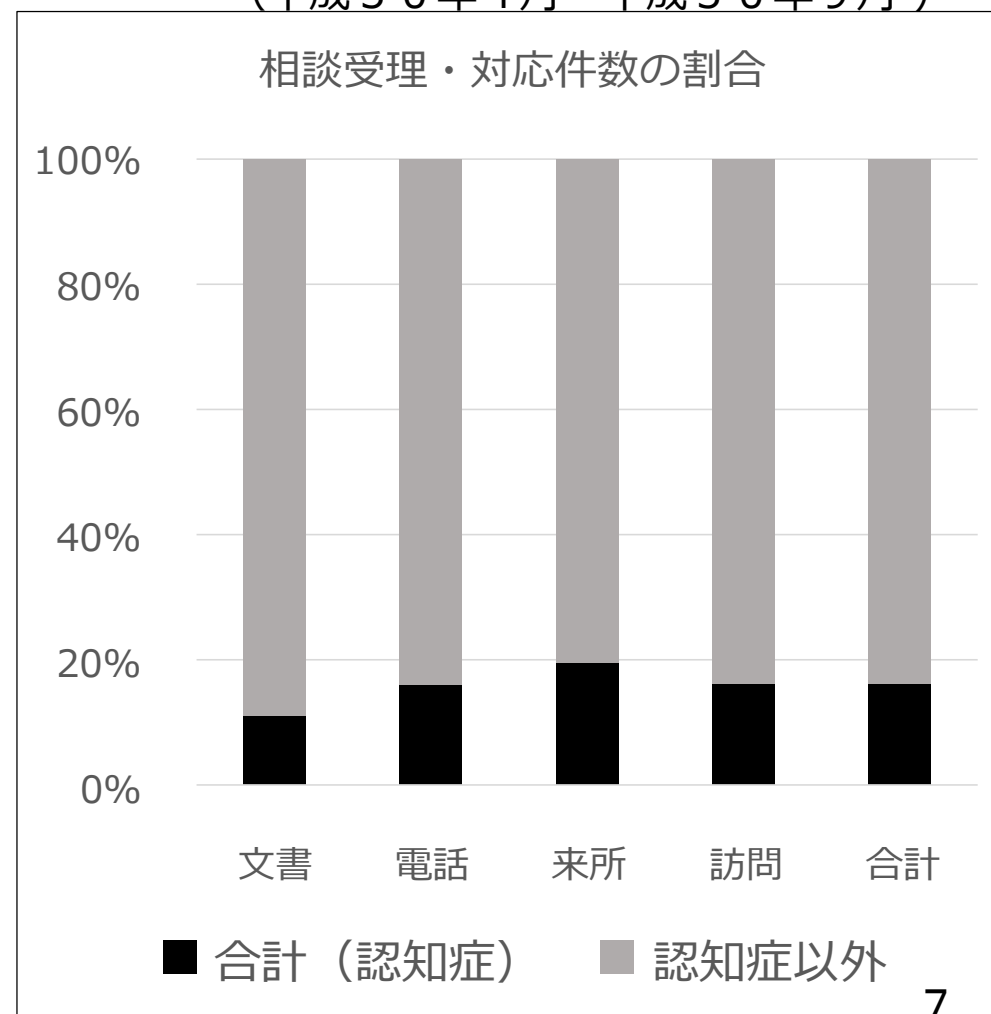
① 総合相談受理・対応件数

	合計 (認知症)	総合計	割合
文書	25	247	10.1%
電話	1,687	11,604	14.5%
来所	166	1,090	15.2%
訪問	529	4,160	12.7%
合計	2,407	17,101	14.1%

(平成29年4月～9月)

合計	2,477	15,286	16.2%
----	--------------	---------------	--------------

(平成30年4月～平成30年9月)



(3) 総合相談支援事業 (総合相談支援事業における認知症に関する状況)

② 総合相談内容別件数

(平成30年4月～平成30年9月)

総合相談内容		合計 (認知症)	総合計	割合
介護保険制度		916	8,833	10.4%
市保健・福祉サービス		169	1,531	11.0%
認知症	医療機関 (受診)	358	358	100.0%
	医療機関 (入院)	136	136	100.0%
	介護方法等その他	928	928	100.0%
精神疾患		83	471	17.6%
閉じこもり		27	138	19.6%
上記以外の医療機関紹介		8	204	3.9%
民間サービス		38	374	10.2%
家庭・経済問題		207	851	24.3%
施設入所相談		110	575	19.1%
状況確認・見守り		1,036	9,070	11.4%
その他		411	4,071	10.1%
合計		4,427	27,540	16.1%

